

國際收支

壹、概況

本季我國經常帳順差2,009百萬美元，金 少2,598百萬美元(詳見表1及圖1)。
融帳淨流出6,643百萬美元，央行準備資產減

表1 國際收支

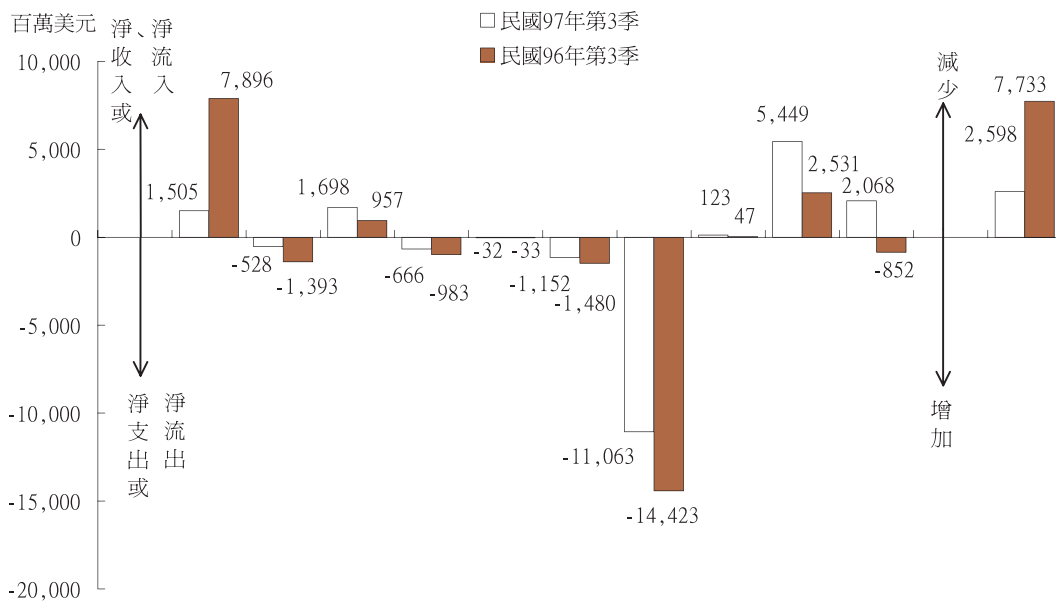
民國97年第3季暨民國96年第3季

單位：百萬美元

	(1) 97年 第3季	(2) 96年 第3季	(1)-(2)
A. 經常帳	2,009	6,477	-4,468
商品出口(f.o.b.)	69,674	64,702	4,972
商品進口(f.o.b.)	-68,169	-56,806	-11,363
商品貿易淨額	1,505	7,896	-6,391
服務：收入	8,425	7,958	467
服務：支出	-8,953	-9,351	398
服務淨額	-528	-1,393	865
所得：收入	6,054	6,482	-428
所得：支出	-4,356	-5,525	1,169
所得淨額	1,698	957	741
經常移轉：收入	1,352	1,104	248
經常移轉：支出	-2,018	-2,087	69
經常移轉淨額	-666	-983	317
B. 資本帳	-32	-33	1
資本帳：收入	0	1	-1
資本帳：支出	-32	-34	2
合計，A加B	1,977	6,444	-4,467
C. 金融帳	-6,643	-13,325	6,682
對外直接投資	-2,141	-2,592	451
來台直接投資	989	1,112	-123
證券投資(資產)	4,164	-8,798	12,962
股權證券	2,409	-4,175	6,584
債權證券	1,755	-4,623	6,378
證券投資(負債)	-15,227	-5,625	-9,602
股權證券	-10,489	-5,654	-4,835
債權證券	-4,738	29	-4,767
衍生性金融商品	123	47	76
衍生性金融商品(資產)	1,569	1,326	243
衍生性金融商品(負債)	-1,446	-1,279	-167
其他投資(資產)	269	-602	871
一般政府	1	-2	3
銀行	-5,742	-649	-5,093
其他	6,010	49	5,961
其他投資(負債)	5,180	3,133	2,047
貨幣當局	-387	-9,404	9,017
一般政府	0	0	0
銀行	4,282	11,856	-7,574
其他	1,285	681	604
合計，A至C	-4,666	-6,881	2,215
D. 誤差與遺漏淨額	2,068	-852	2,920
合計，A至D	-2,598	-7,733	5,135
E. 準備資產	2,598	7,733	-5,135

註：無符號在經常帳及資本帳表示收入，在金融帳表示資本流入或資產減少或負債增加，在準備資產表示資產減少；負號在經常帳及資本帳表示支出，在金融帳表示資本流出或資產增加或負債減少，在準備資產表示資產增加。

圖1 國際收支比較



$$(1) + (2) + (3) + (4) + (5) + (6) + (7) + (8) + (9) + (10) = (-) (11)$$

- (1)商品貿易 (2)服務收支 (3)所得收支 (4)經常移轉收支 (5)資本帳 (6)直接投資
(7)證券投資 (8)衍生性金融商品 (9)其他投資 (10)誤差與遺漏 (11)央行準備資產之變動

一、經常帳

商品方面，本季商品出、進口分創歷年單季次高及新高。雖然商品出口較上季微幅下滑，惟仍較上年同季成長7.7%，主要係對亞洲鄰國出口持續增加；進口金額較上年同季成長20.0%，主要因原油等礦產品與鋼鐵及其製品進口大幅增加。由於出口增額小於進口增額，本季商品貿易順差縮小為1,505百萬美元，較上年同季大幅減少6,391百萬美元或80.9%。

服務方面，本季服務收入8,425百萬美元，較上年同季增加467百萬美元，主要係

三角貿易淨收入增加所致；服務支出金額8,953百萬美元，較上年同季減少398百萬美元，主要係旅行支出及貿易佣金支出減少所致。收支相抵，本季服務逆差僅528百萬美元，較上年同季縮減865百萬美元。

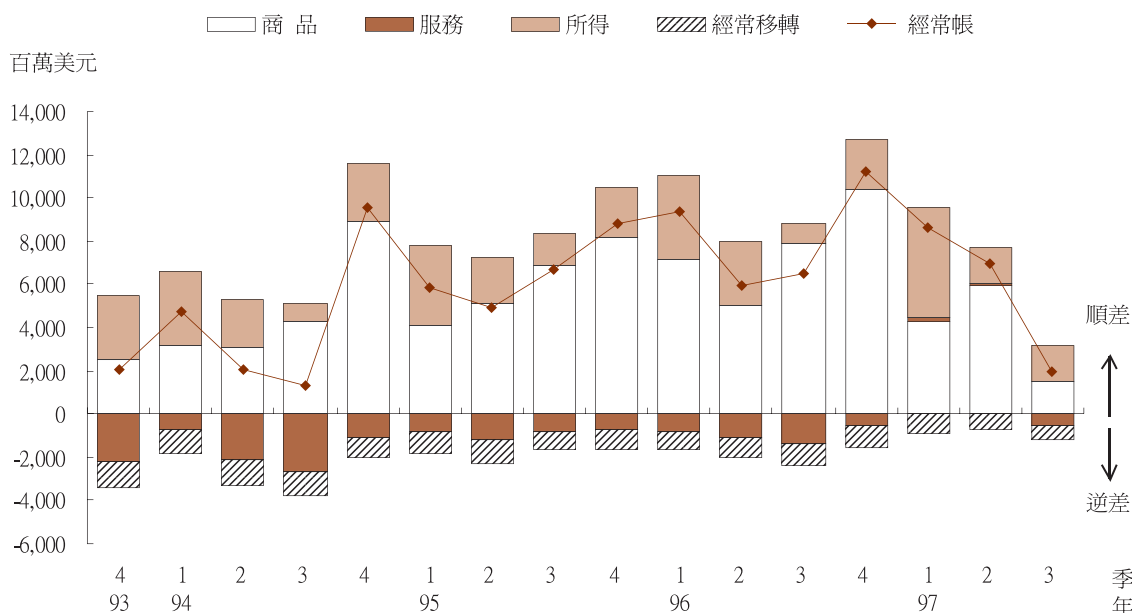
所得方面，本季所得收入計6,054百萬美元，較上年同季減少428百萬美元，主要係居民外匯資產投資所得以及銀行國際金融業務分行（OBU）利息收入減少所致；所得支出計4,356百萬美元，較上年同季減少1,169百萬美元，主要係因非居民股本投資所得匯出及國外借款利息支出減少所致。由於支出減額大於收入減額，致所得淨收入增為1,698

百萬美元，較上年同季增加741百萬美元。

經常移轉方面，本季經常移轉淨支出由上年同季983百萬美元減為666百萬美元，主要係贍家匯入款增加、匯出款減少所致。

本季雖所得收支順差增加、服務及經常移轉逆差減少，惟商品貿易順差大幅縮減，致經常帳順差大幅縮減為2,009百萬美元，較上年同季衰退4,468百萬美元或69.0%(詳見圖2)。

圖2 經常帳
(季資料)



二、資本帳

資本帳包括資本移轉(資本設備之贈與、債務之免除及移民移轉)與非生產性、非金融性資產交易(如專利權、商譽等無形資產之買賣斷)。本季資本帳逆差32百萬美元，主要係移民匯出款，與上年同季金額相當。

三、金融帳

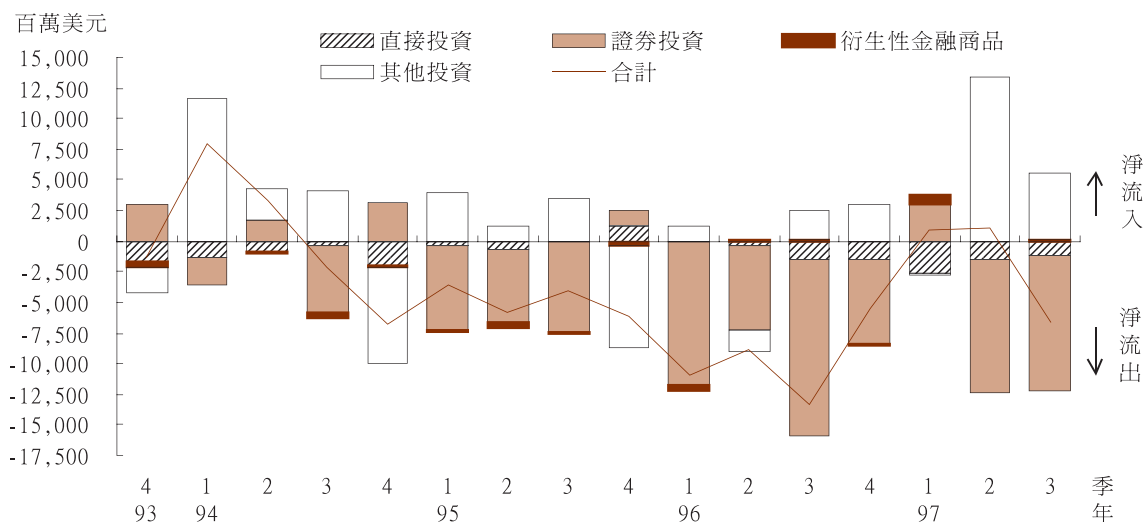
本季金融帳淨流出6,643百萬美元，主

要係證券投資大幅淨流出11,063百萬美元(詳見圖3)。其中直接投資呈淨流出1,152百萬美元，居民對外直接投資及非居民來台直接投資分別為2,141百萬美元及989百萬美元。證券投資呈淨流出11,063百萬美元，其中居民對外證券投資轉呈淨流入4,164百萬美元，係民國79年第4季以來首次呈現淨流入，主要因全球金融危機，居民贖回投資國外之金融商品；非居民來台證券投資呈淨流出15,227百萬美元，為歷年單季最高，主要係因外資

投資機構為挹注母公司之資金需求，及基金經理人為因應國外投資者之贖回而大幅賣超台股及減持公債。衍生性金融商品呈淨流入

123百萬美元。其他投資續呈淨流入5,449百萬美元，主要係因民間部門收回國外存款以及銀行部門自國外聯行引進資金。

圖3 金融帳
(季資料)



貳、經常帳

一、商品貿易

本季商品貿易，依國際收支基礎（根據海關進出口貿易統計就計價基礎、時差、類別及範圍予以調整）計算，商品出口計69,674百萬美元，較上年同季增加4,972百萬美元或7.7%；商品進口計68,169百萬美元，較上年同季增加11,363百萬美元或20.0%。由於出口增額小於進口增額，商品貿易順差大幅縮減為1,505百萬美元，較上年同季大幅

衰退6,391百萬美元或80.9%（詳見表2及圖4）。

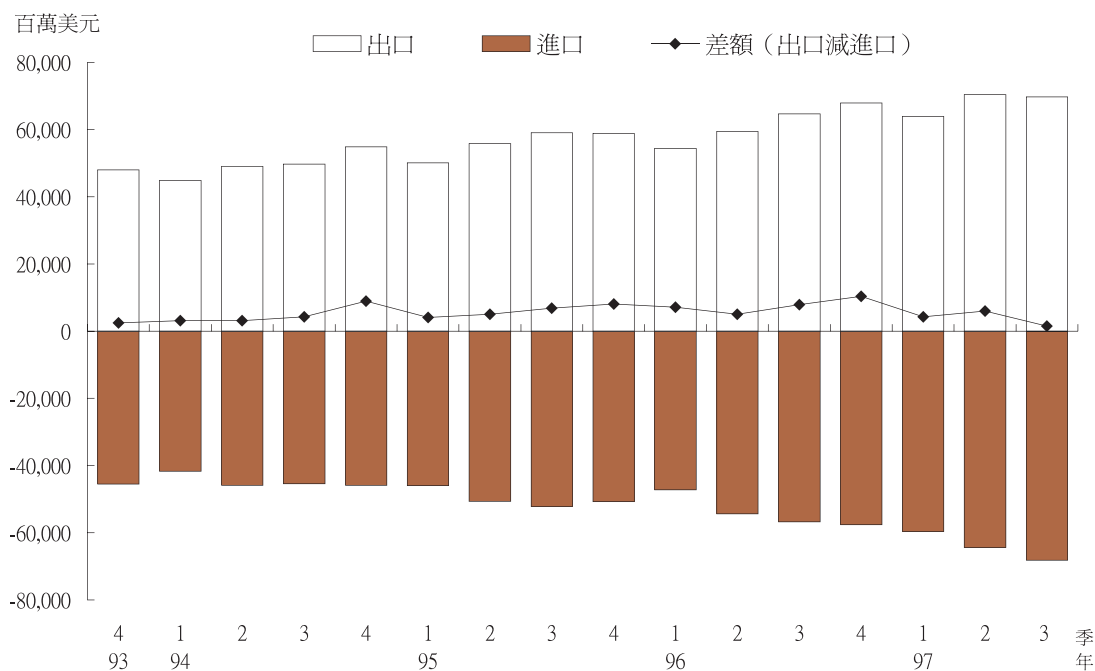
若根據海關進出口貿易統計，本季出口(按F.O.B.計價)計69,921百萬美元，較上年同季增加5,206百萬美元或8.0%；進口(按C.I.F.計價)為69,479百萬美元，較上年同季增加11,630百萬美元或20.1%；商品貿易出超由上年同季之6,866百萬美元大幅衰退為442百萬美元或93.6%（詳見表2）。

表2 商品貿易

單位：百萬美元

項 目	(1) 97年 第3季	(2) 96年 第3季	增 減 比 較	
			金 額	%
一、商品出口 (f.o.b.)	69,674	64,702	4,972	7.7
出口毛值 (f.o.b.)*	69,921	64,715	5,206	8.0
加或減：時差、類別及範圍 等調整數	-247	-13	-234	
二、商品進口 (f.o.b.)	68,169	56,806	11,363	20.0
進口毛值 (c.i.f.)*	69,479	57,849	11,630	20.1
加或減：時差、類別及範圍 等調整數	698	600	98	
減：運保費	-2,008	-1,643	-365	
三、商品貿易順差或逆差	1,505	7,896	-6,391	-80.9
貿易出超或入超(-)*	442	6,866	-6,424	-93.6

*資料來源：財政部統計處編進出口貿易統計。

圖4 進出口貿易值及其差額
(國際收支基礎)

以下就貿易結構、主要貨品與主要貿易地區別進一步分析出、進口概況。就貿易結構而言，出口方面，農產品、農產加工品及工業產品均較上年同季成長，增幅分別為53.9%、17.7%及7.9%。工業產品中的重化工業產品向為我國出口主力（出口比重達83.3%），較上年同季成長8.2%；進口方面，農工原料及消費品進口分別較上年同季成長28.6%及7.3%，資本設備進口則持續呈衰退13.7%。就主要貨品而言，與上年同季相比，出口方面以「礦產品」、「基本金屬及其製品」及「化學品」增額較大，三者合計占出口總增額的64.2%；進口貨品中，則以「礦產品」、「基本金屬及其製品」及「化學品」增額較大，三者合計占進口總增額的108.1%。就主要貿易地區而言，出口方面，本季對東協六國的出口較上年同季增加1,155.9百萬美元或12.4%，仍為出口增額最大的來源，其次為對日本的出口，較上年同季增加822.4百萬美元或21.3%。進口方面，相較上年同季，以自中東地區進口增額6,168.7百萬美元或91.6%最大，自東協六國進口增額1,486.0百萬美元或23.3%次之。就主要出口市場比重來看，仍以中國大陸（含香港，以下同）所占比重最高，達38.9%，其次為東協六國的15.0%，美國及歐洲出口比重分居第三、四位，各為12.1%與11.1%。主要進口來源則以中東地區所占比重最高，達18.6%，其次為日本的17.6%，中國大陸的

13.3%及東協六國的11.3%分居第三、四位。

二、服務

本季服務收入8,425百萬美元，較上年同季增加467百萬美元；服務支出計8,953百萬美元，較上年同季減少398百萬美元。收支相抵，本季服務淨支出由上年同季之1,393百萬美元減少為528百萬美元。茲將服務收支主要項目之內容及其變動說明如下(詳見表3)：

(一) 運輸

就運輸而言，可區分為旅客運輸、貨物運輸及其他（主要為國外港口、機場費用）。本季運輸收入計1,899百萬美元，較上年同季增加133百萬美元，主要係國航國際線客運收入及國輪國際線貨運收入增加。運輸支出計3,148百萬美元，較上年同季增加366百萬美元，主要係支付外輪進口運費增加所致。收支相抵，本季運輸淨支出由上年同季之1,016百萬美元增加為1,249百萬美元。

(二) 旅行

旅行依目的可區分為商務旅行與個人旅行。本季旅行收入計1,426百萬美元，較上年同季增加159百萬美元，主要係來台旅客人數及平均停留夜數增加。旅行支出計2,312百萬美元，較上年同季減少240百萬美元，主要係國人出國平均每人每日消費支出及出國人數減少所致。收支相抵，由於收入增加，

表3 服務、所得及經常移轉

單位：百萬美元

	97年第三季			96年第三季			增減比較	
	(1) 收入	(2) 支出	(1)-(2)	(3) 收入	(4) 支出	(3)-(4)	(5) 收入	(6) 支出
服務	8,425	8,953	-528	7,958	9,351	-1,393	467	-398
一、運輸服務	1,899	3,148	-1,249	1,766	2,782	-1,016	133	366
二、旅行	1,426	2,312	-886	1,267	2,552	-1,285	159	-240
三、其他服務	5,100	3,493	1,607	4,925	4,017	908	175	-524
(一)通訊	83	115	-32	92	127	-35	-9	-12
(二)營建	83	48	35	70	125	-55	13	-77
(三)保險	85	222	-137	101	248	-147	-16	-26
(四)金融	267	88	179	363	148	215	-96	-60
(五)電腦與資訊	34	56	-22	32	50	-18	2	6
(六)專利權、商標等使用費	40	747	-707	77	664	-587	-37	83
(七)其他事務服務	4,415	1,977	2,438	4,108	2,363	1,745	307	-386
1.三角貿易及與貿易有關服務	3,546	549	2,997	3,201	746	2,455	345	-197
2.營運租賃	155	406	-251	188	498	-310	-33	-92
3.專業技術與雜項	714	1,022	-308	719	1,119	-400	-5	-97
(八)個人、文化與休閒服務	23	49	-26	21	57	-36	2	-8
(九)不包括在其他項目的政府服務	70	191	-121	61	235	-174	9	-44
所得	6,054	4,356	1,698	6,482	5,525	957	-428	-1,169
一、薪資所得	90	91	-1	83	90	-7	7	1
二、投資所得	5,964	4,265	1,699	6,399	5,435	964	-435	-1,170
經常移轉	1,352	2,018	-666	1,104	2,087	-983	248	-69

支出減少，本季旅行淨支出由上年同季之1,285百萬美元大幅減為886百萬美元。

(三) 其他服務

其他服務收支方面，包括通訊、營建、保險、金融、電腦與資訊、專利權使用費、三角貿易、營運租賃、專業技術與雜項服務及個人、文化與休閒以及政府服務等項目。本季其他服務收入計5,100百萬美元，較上年同季增加175百萬美元，主要係三角貿易淨收入增加所致。其他服務支出計3,493百萬美元，較上年同季減少524百萬美元，主要係

貿易佣金支出、營業租賃支出及專業技術事務支出減少所致。收支相抵，其他服務淨收入由上年同季之908百萬美元增加為1,607百萬美元。

三、所得

所得包括薪資所得及投資所得。為配合國際貨幣基金（IMF）第五版國際收支手冊的定義，將外籍工作者在台居留一年以下者視為非居民，其匯出薪資列為所得支出；一年以上者則視為居民，其匯出薪資列為經常

移轉支出。本季所得收入6,054百萬美元，較上年同季減少428百萬美元，主要係因居民外匯資產投資所得以及銀行國際金融業務分行（OBU）利息收入減少所致；所得支出計4,356百萬美元，較上年同季減少1,169百萬美元，主要係因非居民股本投資所得及國外借款利息支出減少所致。收支相抵，本季所得淨收入由上年同季之957百萬美元增加為1,698百萬美元。

參、金融帳

金融帳根據投資種類或功能分為直接投資、證券投資、衍生性金融商品與其他投資。本季金融帳淨流出6,643百萬美元。茲將本季金融帳變動說明如下(詳見表4)：

一、直接投資

本季直接投資淨流出1,152百萬美元。其中，居民對外直接投資呈淨流出2,141百萬美元，居民對外投資地區仍以中國大陸居首，主要投資行業為基本金屬製造業、電子零組件製造業、以及金融及保險業；非居民來台直接投資淨流入989百萬美元，主要投資行業為金融及保險業、電子零組件製造業、以及金融控股業。

二、證券投資

本季證券投資呈淨流出11,063百萬美元。茲就資產與負債分別說明如下：

四、經常移轉

本季經常移轉收支方面，收入計1,352百萬美元，較上年同季增加248百萬美元，主要係贍家匯入款增加；支出計2,018百萬美元，較上年同季減少69百萬美元，主要係贍家匯出款減少所致。本季經常移轉淨支出由上年同季之983百萬美元減為666百萬美元。

(一) 資產方面

本季居民投資國外證券轉呈淨流入4,164百萬美元，係民國79年第4季以來首次呈現淨流入。其中股權證券投資淨流入2,409百萬美元，主要係全球金融危機，居民大幅贖回先前透過特定金錢信託投資之國外基金；債權證券投資亦呈淨流入1,755百萬美元，主要係居民贖回投資國外之長期債券。債權證券投資中，債券與票券呈淨流入1,917百萬美元，而貨幣市場工具則為淨流出162百萬美元。

(二) 負債方面

本季非居民投資國內證券淨流出15,227百萬美元，為歷年單季最高，主要係外資投資機構為挹注母公司之資金需求，及基金經理人為因應國外投資者之贖回而大幅賣超台股及減持公債。其中股權證券投資及債權證券投資分別呈淨流出10,489百萬美元及4,738

表4 金融帳

單位：百萬美元

	97年第三季			96年第三季			增減比較	
	(1) 資產	(2) 負債	(1)+(2) 淨額	(3) 資產	(4) 負債	(3)+(4) 淨額	(1)-(3) 資產	(2)-(4) 負債
一、直接投資	-2,141	989	-1,152	-2,592	1,112	-1,480	451	-123
(一)對外直接投資	-2,141	—	-2,141	-2,592	—	-2,592	451	—
(二)來台直接投資	—	989	989	—	1,112	1,112	—	-123
二、證券投資	4,164	-15,227	-11,063	-8,798	-5,625	-14,423	12,962	-9,602
(一)股權證券	2,409	-10,489	-8,080	-4,175	-5,654	-9,829	6,584	-4,835
(二)債權證券	1,755	-4,738	-2,983	-4,623	29	-4,594	6,378	-4,767
1.債券與票券	1,917	-4,736	-2,819	-4,487	-1	-4,488	6,404	-4,735
2.貨幣市場工具	-162	-2	-164	-136	30	-106	-26	-32
三、衍生性金融商品	1,569	-1,446	123	1,326	-1,279	47	243	-167
四、其他投資	269	5,180	5,449	-602	3,133	2,531	871	2,047
(一)貿易信用	-328	-456	-784	154	-140	14	-482	-316
(二)借款	-1,006	-421	-1,427	1,281	-6,777	-5,496	-2,287	6,356
(三)現金與存款	4,319	5,416	9,735	97	11,450	11,547	4,222	-6,034
(四)其他	-2,716	641	-2,075	-2,134	-1,400	-3,534	-582	2,041
合計	3,861	-10,504	-6,643	-10,666	-2,659	-13,325	14,527	-7,845

註：無符號表示資本流入或資產減少或負債增加；負號表示資本流出或資產增加或負債減少。

百萬美元；債權證券投資中，債券與票券及貨幣市場工具分別呈淨流出4,736百萬美元及2百萬美元。

三、衍生性金融商品

本季衍生性金融商品淨流入123百萬美元，受到國際金融市場震盪影響，本季對外衍生性金融商品交易之已實現利得及已實現損失皆創歷年單季次高。資產方面淨流入1,569百萬美元；負債方面呈淨流出1,446百萬美元。

四、其他投資

其他投資包括貿易信用、借款、現金與存款及其他資產與負債。本季其他投資續呈淨流入5,449百萬美元，主要係民間部門收回國外存款以及銀行部門自國外聯行引進資金。茲就資產與負債分別說明如下：

(一) 資產方面

居民對外其他投資呈淨流入269百萬美元，表示居民對非居民之其他債權減少。其中，貿易信用淨流出328百萬美元；貸款呈淨流出1,006百萬美元，主要係國際金融業務分行(OBU)增加對國外長期放款所致；現金與存款為淨流入4,319百萬美元，主要係民間部門收回存放國外存款；其他資產呈淨流出

2,716百萬美元，主要係反映銀行部門其他短期資產增加。

(二) 負債方面

非居民對本國其他投資呈淨流入5,180百萬美元，表示居民對非居民之其他負債增加。其中，貿易信用呈淨流出456百萬美

元；借款呈淨流出421百萬美元；現金與存款呈淨流入5,416百萬美元，主要係銀行部門增加自國外聯行引進資金；其他負債呈淨流入641百萬美元，主要係銀行部門增加其他短期負債。

肆、中央銀行準備資產

本季國際收支呈現逆差，反映在中央銀行準備資產減少2,598百萬美元。