

# 國際收支

## 壹、概況

本季我國經常帳順差9,915百萬美元，金 加11,821百萬美元(詳見表1及圖1)。  
融帳淨流入4,652百萬美元，央行準備資產增

表1 國際收支

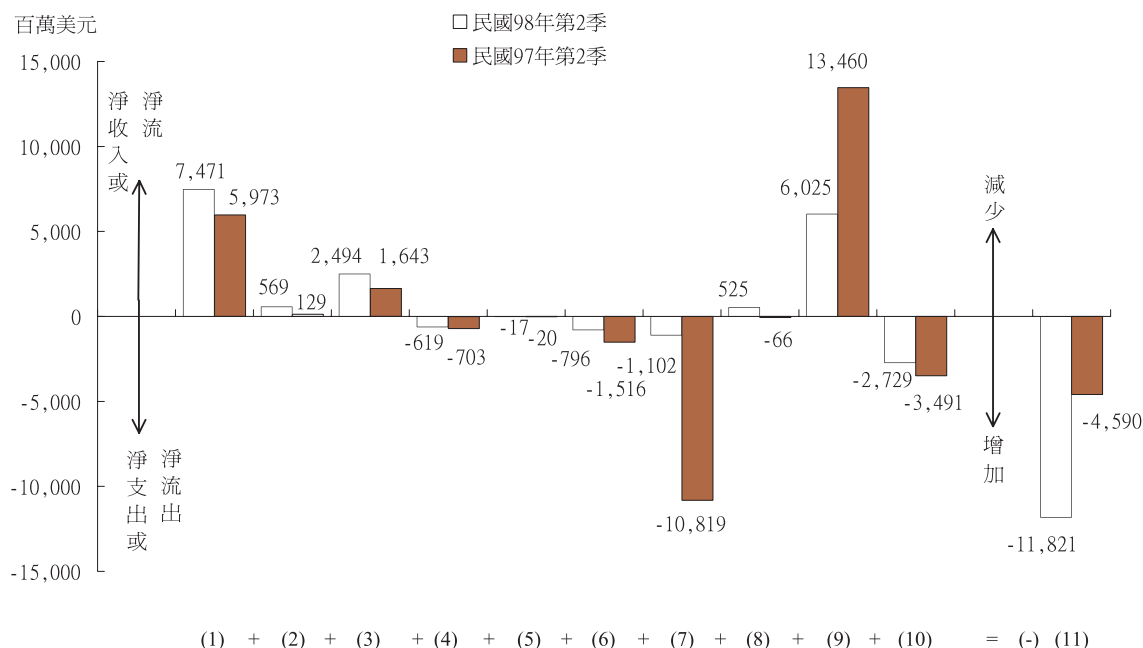
民國98年第2季暨民國97年第2季

單位：百萬美元

	(1) 98年 第2季	(2) 97年 第2季	(1)-(2)
<b>A. 經常帳</b>	<b>9,915</b>	<b>7,042</b>	<b>2,873</b>
商品出口(f.o.b.)	47,917	70,385	-22,468
商品進口(f.o.b.)	-40,446	-64,412	23,966
商品貿易淨額	7,471	5,973	1,498
服務：收入	7,366	9,162	-1,796
服務：支出	-6,797	-9,033	2,236
服務淨額	569	129	440
所得：收入	4,211	5,579	-1,368
所得：支出	-1,717	-3,936	2,219
所得淨額	2,494	1,643	851
經常移轉：收入	1,057	1,335	-278
經常移轉：支出	-1,676	-2,038	362
經常移轉淨額	-619	-703	84
<b>B. 資本帳</b>	<b>-17</b>	<b>-20</b>	<b>3</b>
資本帳：收入	1	0	1
資本帳：支出	-18	-20	2
合計，A加B	9,898	7,022	2,876
<b>C. 金融帳</b>	<b>4,652</b>	<b>1,059</b>	<b>3,593</b>
對外直接投資	-1,281	-2,623	1,342
來台直接投資	485	1,107	-622
證券投資(資產)	-9,785	-7,210	-2,575
股權證券	-3,810	-7,334	3,524
債權證券	-5,975	124	-6,099
證券投資(負債)	8,683	-3,609	12,292
股權證券	7,394	-2,834	10,228
債權證券	1,289	-775	2,064
衍生性金融商品	525	-66	591
衍生性金融商品(資產)	1,726	1,491	235
衍生性金融商品(負債)	-1,201	-1,557	356
其他投資(資產)	7,029	6,683	346
一般政府	7	5	2
銀行	-1,908	4,986	-6,894
其他	8,930	1,692	7,238
其他投資(負債)	-1,004	6,777	-7,781
貨幣當局	0	816	-816
一般政府	0	0	0
銀行	-4,912	4,932	-9,844
其他	3,908	1,029	2,879
合計，A至C	14,550	8,081	6,469
<b>D. 誤差與遺漏淨額</b>	<b>-2,729</b>	<b>-3,491</b>	<b>762</b>
合計，A至D	11,821	4,590	7,231
<b>E. 準備資產</b>	<b>-11,821</b>	<b>-4,590</b>	<b>-7,231</b>

註：無符號在經常帳及資本帳表示收入，在金融帳表示資本流入或資產減少或負債增加，在準備資產表示資產減少；負號在經常帳及資本帳表示支出，在金融帳表示資本流出或資產增加或負債減少，在準備資產表示資產增加。

圖1 國際收支比較



(1)商品貿易 (2)服務 (3)所得 (4)經常移轉 (5)資本帳 (6)直接投資 (7)證券投資  
(8)衍生性金融商品 (9)其他投資 (10)誤差與遺漏 (11)央行準備資產之變動

## 一、經常帳

商品方面，受全球經濟持續衰退，國外需求疲弱影響，本季出口較上年同季減少31.9%；進口較上年同季衰退37.2%，主要因出口引申需求減少及民間投資下滑所致。由於進口減額大於出口減額，本季商品貿易順差增為7,471百萬美元，較上年同季增加1,498百萬美元或25.1%。

服務方面，本季服務收入7,366百萬美元，較上年同季減少1,796百萬美元，主要係三角貿易淨收入及國際線貨運收入減少所致；服務支出6,797百萬美元，較上年同季減

少2,236百萬美元，主要係旅行支出及支付外輪進口貨運費用減少所致。收支相抵，本季服務收支呈順差569百萬美元，較上年同季增加440百萬美元，自97年第4季起，服務收支已連續三季呈現順差。

所得方面，本季所得收入計4,211百萬美元，較上年同季減少1,368百萬美元，主要係居民直接投資所得減少，加上全球大幅降息使得銀行利息收入減少所致；所得支出計1,717百萬美元，較上年同季減少2,219百萬美元，主要係因支付非居民股權投資所得減少所致。由於支出減額大於收入減額，本季所得收支呈順差2,494百萬美元，較上年同季

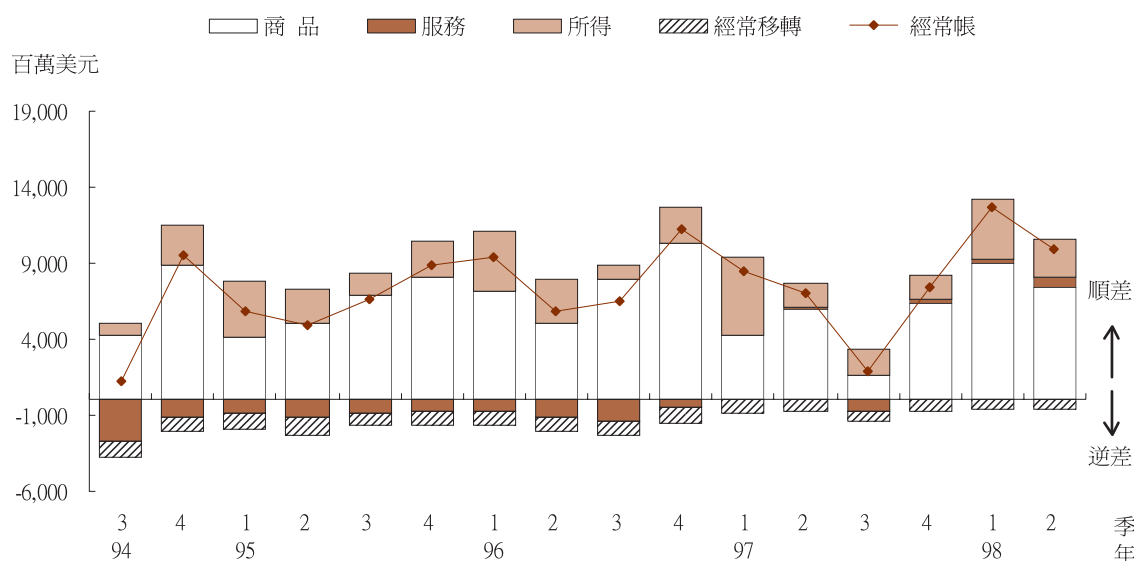
增加851百萬美元。

經常移轉方面，本季經常移轉淨支出由上年同季703百萬美元減為619百萬美元，主要係贍家匯出款減少所致。

本季因商品貿易、服務及所得順差均增加，且經常移轉逆差減少，經常帳順差達9,915百萬美元，較上年同季增加2,873百萬美元或40.8%(詳見圖2)。

圖2 經常帳

(季資料)



## 二、資本帳

資本帳包括資本移轉(資本設備之贈與、債務之免除及移民移轉)與非生產性、非金融性資產交易(如專利權、商譽等無形資產之買賣斷)。本季資本帳逆差17百萬美元，主要係移民匯出款。

## 三、金融帳

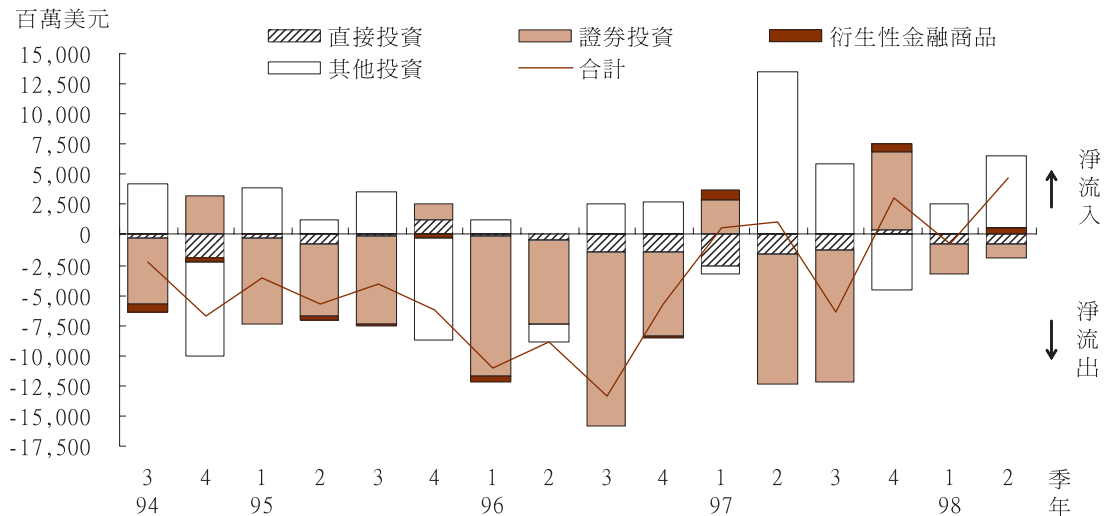
本季金融帳淨流入4,652百萬美元。其中直接投資呈淨流出796百萬美元，受到全球

經濟成長持續衰退，居民對外直接投資及非居民來台直接投資淨額均較上年同季減少，分別淨流出1,281百萬美元及淨流入485百萬美元，惟均較上季略增。證券投資呈淨流出1,102百萬美元，其中居民對外證券投資呈淨流出9,785百萬美元，主要係居民投資國外基金，以及保險公司匯出資金投資國外債權證券；非居民來台證券投資由過去一年的淨流出轉呈淨流入8,683百萬美元，主要係外資匯入投資國內股票及債券。衍生性金融商品呈

淨流入525百萬美元。其他投資轉呈淨流入 存款(詳見圖3)。  
6,025百萬美元，主要係因民間部門收回國外

圖3 金融帳

(季資料)



## 貳、經常帳

### 一、商品貿易

本季商品貿易，依國際收支基礎（根據海關進出口貿易統計就計價基礎、時差、類別及範圍予以調整）計算，商品出口計47,917百萬美元，較上年同季減少22,468百萬美元或31.9%；商品進口計40,446百萬美元，較上年同季減少23,966百萬美元或37.2%。由於進口減額大於出口減額，商品貿易順差增加為7,471百萬美元，較上年同季增加1,498百萬美元或25.1%（詳見表2及圖4）。

若根據海關進出口貿易統計，本季出口(按F.O.B.計價)計47,964百萬美元，較上年同季衰退22,550百萬美元或32%；進口(按C.I.F.計價)計40,902百萬美元，較上年同季減少24,894百萬美元或37.8%；商品貿易出超由上年同季之4,718百萬美元增為7,062百萬美元，計增加2,344百萬美元或49.7%（詳見表2）。

以下就貿易結構、主要貨品與主要貿易地區別進一步分析出、進口概況。就貿易結構而言，出口方面，本季農產品、農產加工品及工業產品均較上年同季衰退，減幅分別

表2 商品貿易

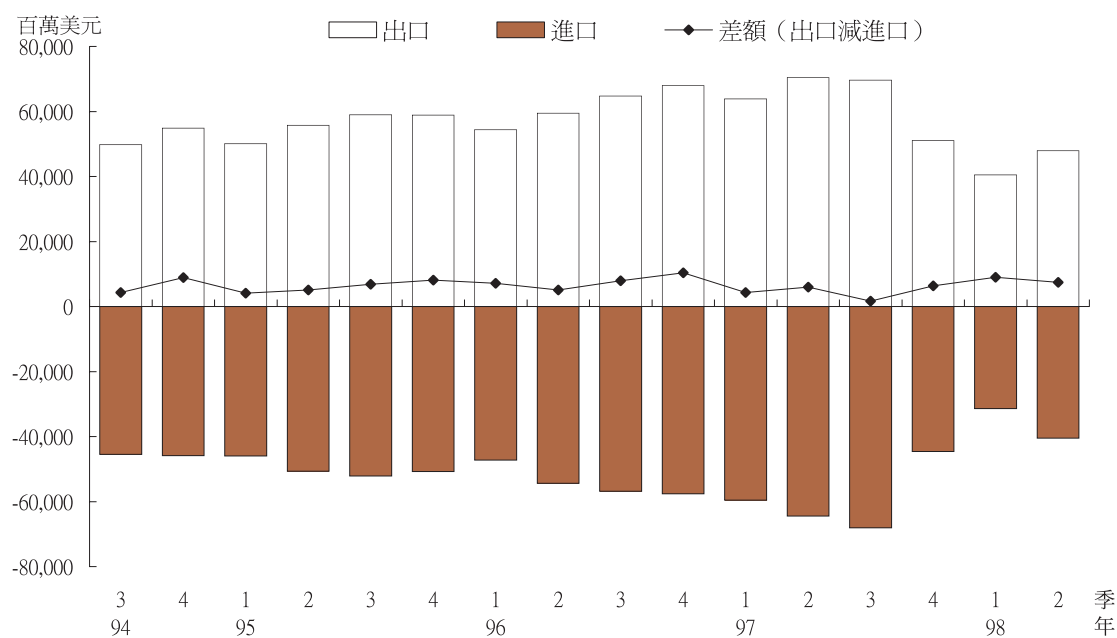
單位：百萬美元

項 目	(1) 98年 第2季	(2) 97年 第2季	增 減 比 較	
			金 額 (1) - (2)	%
一、商品出口 (f.o.b.)	47,917	70,385	-22,468	-31.9
出口毛值 (f.o.b.)*	47,964	70,514	-22,550	-32.0
加或減：時差、類別及範圍 等調整數	-47	-129	82	
二、商品進口 (f.o.b.)	40,446	64,412	-23,966	-37.2
進口毛值 (c.i.f.)*	40,902	65,796	-24,894	-37.8
加或減：時差、類別及範圍 等調整數	732	518	214	
減：運 保 費	-1,188	-1,902	714	
三、商品貿易順差或逆差	7,471	5,973	1,498	25.1
貿易出超或入超(-)*	7,062	4,718	2,344	49.7

\*資料來源：財政部統計處編進出口貿易統計。

圖4 進出口貿易值及其差額

(國際收支基礎)



為7.0%、21.0%及32.1%；工業產品中的重化工業產品向為我國出口主力（出口比重達81.9%），較上年同季衰退33.0%。進口方面，資本設備、農工原料及消費品進口均呈負成長，分別較上年同季減少40.0%、39.4%及14.2%。就主要貨品而言，與上年同季相比，出口方面以「基本金屬及其製品」、「電子產品」、「礦產品」、「精密儀器」及「化學品」減額較大，五者合計占出口總減額的62.8%；進口貨品中，則以「礦產品」、「基本金屬及其製品」、「化學品」、「機械」及「電子產品」減額較大，五者合計占進口總減額的75.7%。就主要貿易地區而言，出口方面，本季對中國大陸（含香港，以下同）出口較上年同季減少9,086.8百萬美元或31.2%，為出口減額最大的來源，其次為對東協六國的出口，較上年同季減少3,009.3百萬美元或29.4%。進口方面，相較上年同季，以自中東國家進口減少5,126.4百萬美元或49.8%最大，自日本進口減少4,102.9百萬美元或32.9%次之。就主要出口市場比重來看，仍以中國大陸所占比重最高，達41.7%，其次為東協六國，比重15.0%，美國的11.5%及歐洲的10.4%分居第三、四位。主要進口來源則以日本所占比重最高，達20.5%，其次為中國大陸的14.2%，中東國家的12.6%及東協六國的11.7%分居第三、四位。

## 二、服務

本季服務收入7,366百萬美元，較上年同季減少1,796百萬美元；服務支出計6,797百萬美元，較上年同季減少2,236百萬美元。收支相抵，服務收支呈淨收入569百萬美元，較上年同季增加440百萬美元。茲將服務收支主要項目之內容及其變動說明如下(詳見表3)：

### (一) 運輸

就運輸而言，可區分為旅客運輸、貨物運輸及其他（主要為國外港口、機場費用）。本季運輸收入計1,288百萬美元，較上年同季減少597百萬美元，主要係國航及國輪國際線貨運收入減少。運輸支出計1,839百萬美元，較上年同季減少1,102百萬美元，主要係支付外輪進口運費及外航客運費減少所致。收支相抵，本季運輸淨支出由上年同季之1,056百萬美元減少為551百萬美元。

### (二) 旅行

旅行依目的可區分為商務旅行與個人旅行。本季旅行收入計1,755百萬美元，創歷年單季新高，較上年同季增加273百萬美元，主要係開放陸客來台觀光，來台旅客人次成長。旅行支出計1,845百萬美元，較上年同季減少554百萬美元，主要受全球金融海嘯衝擊，經濟衰退，國人出國平均每人每日消費支出及出國人數減少所致。收支相抵，本季旅行收支呈淨支出90百萬美元，較上年同季

表3 服務、所得及經常移轉

單位：百萬美元

	98年第2季			97年第2季			增 減 比 較	
	(1) 收入	(2) 支出	(1)-(2)	(3) 收入	(4) 支出	(3)-(4)	(1)-(3) 收入	(2)-(4) 支出
服務	7,366	6,797	569	9,162	9,033	129	-1,796	-2,236
一、運輸服務	1,288	1,839	-551	1,885	2,941	-1,056	-597	-1,102
二、旅行	1,755	1,845	-90	1,482	2,399	-917	273	-554
三、其他服務	4,323	3,113	1,210	5,795	3,693	2,102	-1,472	-580
(一)通訊	84	103	-19	81	101	-20	3	2
(二)營建	44	23	21	37	79	-42	7	-56
(三)保險	88	179	-91	101	283	-182	-13	-104
(四)金融	182	94	88	366	84	282	-184	10
(五)電腦與資訊	47	69	-22	45	75	-30	2	-6
(六)專利權、商標等使用費	62	649	-587	56	756	-700	6	-107
(七)其他事務服務	3,690	1,757	1,933	5,006	2,072	2,934	-1,316	-315
1.三角貿易及與貿易有關服務	2,902	587	2,315	4,146	579	3,567	-1,244	8
2.營運租賃	67	253	-186	135	283	-148	-68	-30
3.專業技術與雜項	721	917	-196	725	1,210	-485	-4	-293
(八)個人、文化與休閒服務	19	45	-26	28	50	-22	-9	-5
(九)不包括在其他項目的政府服務	107	194	-87	75	193	-118	32	1
所得	4,211	1,717	2,494	5,579	3,936	1,643	-1,368	-2,219
一、薪資所得	80	77	3	83	102	-19	-3	-25
二、投資所得	4,131	1,640	2,491	5,496	3,834	1,662	-1,365	-2,194
經常移轉	1,057	1,676	-619	1,335	2,038	-703	-278	-362

淨支出917百萬美元，減少827百萬美元。

### (三) 其他服務

其他服務收支方面，包括通訊、營建、保險、金融、電腦與資訊、專利權使用費、三角貿易、營運租賃、專業技術與雜項服務及個人、文化與休閒以及政府服務等項目。

本季其他服務收入計4,323百萬美元，較上年同季減少1,472百萬美元，主要係三角貿易淨收入減少所致。其他服務支出計3,113百萬美

元，較上年同季減少580百萬美元，主要係專業技術事務支出及無形資產使用費減少所致。收支相抵，其他服務淨收入由上年同季之2,102百萬美元減少為1,210百萬美元。

### 三、所得

所得包括薪資所得及投資所得。本季所得收入4,211百萬美元，較上年同季減少1,368百萬美元，主要係居民直接投資所得減



少，加上全球大幅降息使得銀行利息收入減少所致；所得支出計1,717百萬美元，較上年同季減少2,219百萬美元，主要係因支付非居民股權投資所得減少所致。收支相抵，本季所得淨收入由上年同季之1,643百萬美元增加為2,494百萬美元。

## 四、經常移轉

本季經常移轉收支方面，收入計1,057百萬美元，較上年同季減少278百萬美元，主要係禮品、樣品進口減少；支出計1,676百萬美元，較上年同季減少362百萬美元，主要係贍家匯出款減少所致。本季經常移轉淨支出由上年同季之703百萬美元減為619百萬美元。

## 參、金融帳

金融帳根據投資種類或功能分為直接投資、證券投資、衍生性金融商品與其他投資。本季金融帳淨流入4,652百萬美元。茲將本季金融帳變動說明如下(詳見表4)：

### 一、直接投資

本季直接投資淨流出796百萬美元。其中，對外直接投資呈淨流出1,281百萬美元，對外投資地區仍以中國大陸居首，主要投資行業為電子零組件製造業、機械設備製造業及金融保險業；非居民來台直接投資淨流入485百萬美元，主要投資行業為金融控股業、金融保險業與批發零售業。

### 二、證券投資

本季證券投資呈淨流出1,102百萬美元。茲就資產與負債分別說明如下：

#### (一) 資產方面

本季居民投資國外證券呈淨流出9,785百萬美元。其中股權證券投資續呈淨流出3,810百萬美元，主要係居民投資國外基金；債權證券投資則呈淨流出5,975百萬美元，主要係保險公司匯出資金投資國外債券。債權證券投資中，債券與票券及貨幣市場工具分別呈淨流出5,945百萬美元及30百萬美元。

#### (二) 負債方面

本季非居民投資國內證券由過去一年的淨流出轉呈淨流入8,683百萬美元，主要係外資匯入投資國內股票及債券。其中股權證券投資及債權證券投資分別呈淨流入7,394百萬美元及1,289百萬美元；債權證券投資中，債券與票券呈淨流入1,291百萬美元，貨幣市場工具則呈淨流出2百萬美元。



表4 金融帳

單位：百萬美元

	98年第2季			97年第2季			增減比較	
	(1) 資產	(2) 負債	(1)+(2) 淨額	(3) 資產	(4) 負債	(3)+(4) 淨額	(1)-(3) 資產	(2)-(4) 負債
一、直接投資	-1,281	485	-796	-2,623	1,107	-1,516	1,342	-622
(一)對外直接投資	-1,281	—	-1,281	-2,623	—	-2,623	1,342	—
(二)來台直接投資	—	485	485	—	1,107	1,107	—	-622
二、證券投資	-9,785	8,683	-1,102	-7,210	-3,609	-10,819	-2,575	12,292
(一)股權證券	-3,810	7,394	3,584	-7,334	-2,834	-10,168	3,524	10,228
(二)債權證券	-5,975	1,289	-4,686	124	-775	-651	-6,099	2,064
1.債券與票券	-5,945	1,291	-4,654	294	-574	-280	-6,239	1,865
2.貨幣市場工具	-30	-2	-32	-170	-201	-371	140	199
三、衍生性金融商品	1,726	-1,201	525	1,491	-1,557	-66	235	356
四、其他投資	7,029	-1,004	6,025	6,683	6,777	13,460	346	-7,781
(一)貿易信用	-147	684	537	-26	258	232	-121	426
(二)借款	2,968	2,538	5,506	-747	3,425	2,678	3,715	-887
(三)現金與存款	7,247	-4,765	2,482	3,724	2,240	5,964	3,523	-7,005
(四)其他	-3,039	539	-2,500	3,732	854	4,586	-6,771	-315
合 計	-2,311	6,963	4,652	-1,659	2,718	1,059	-652	4,245

註：無符號表示資本流入或資產減少或負債增加；負號表示資本流出或資產增加或負債減少。

### 三、衍生性金融商品

本季衍生性金融商品淨流入525百萬美元，資產方面淨流入1,726百萬美元，主要是銀行承做衍生性金融商品交易之已實現資本利得；負債方面呈淨流出1,201百萬美元，主要為民間部門從事衍生性金融商品交易之已實現損失。

### 四、其他投資

其他投資包括貿易信用、借款、現金與存款及其他資產與負債。本季其他投資呈淨流入6,025百萬美元，主要係民間部門收回國

外存款。茲就資產與負債分別說明如下：

#### (一) 資產方面

居民對外其他投資呈淨流入7,029百萬美元，表示居民對非居民之其他債權減少。其中，貿易信用淨流出147百萬美元；貸款呈淨流入2,968百萬美元，主要係民間部門收回對外貸款所致；現金與存款呈淨流入7,247百萬美元，主要係民間部門收回國外存款；其他資產呈淨流出3,039百萬美元，主要係銀行部門其他短期資產增加。

#### (二) 負債方面

非居民對本國其他投資呈淨流出1,004百萬美元，表示居民對非居民之其他負債

減少。其中，貿易信用呈淨流入684百萬美元；借款呈淨流入2,538百萬美元，主要係民間部門國外短期借款增加；現金與存款呈淨流出4,765百萬美元，主要係銀行部門償還國

外聯行往來之資金；其他負債呈淨流入539百萬美元，主要係民間部門增加其他短期負債。

## 肆、中央銀行準備資產

本季國際收支呈現順差，反映在中央銀行準備資產增加11,821百萬美元。