

國際收支

壹、概況

107年第1季我國經常帳順差20,079百萬 央行準備資產增加4,760百萬美元(表1及圖
美元，金融帳淨資產增加16,421百萬美元， 1)。

表1 國際收支

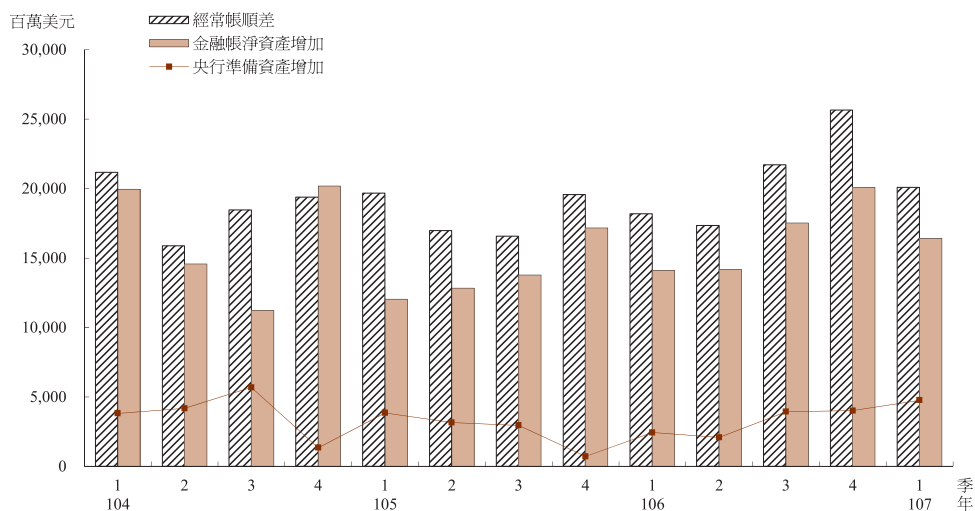
107年第1季暨106年第1季

單位：百萬美元

| | (1) 107年 第1季 | (2) 106年 第1季 | (1)-(2) |
|-----------------|--------------------|--------------------|---------|
| A.經常帳 | 20,079 | 18,180 | 1,899 |
| 商品貿易淨額 | 17,345 | 16,687 | 658 |
| 商品：收入（出口） | 84,534 | 78,645 | 5,889 |
| 商品：支出（進口） | 67,189 | 61,958 | 5,231 |
| 服務收支淨額 | -1,499 | -1,982 | 483 |
| 服務：收入（輸出） | 12,193 | 10,552 | 1,641 |
| 服務：支出（輸入） | 13,692 | 12,534 | 1,158 |
| 初次所得收支淨額 | 5,136 | 4,476 | 660 |
| 初次所得：收入 | 9,563 | 7,467 | 2,096 |
| 初次所得：支出 | 4,427 | 2,991 | 1,436 |
| 二次所得收支淨額 | -903 | -1,001 | 98 |
| 二次所得：收入 | 1,976 | 1,733 | 243 |
| 二次所得：支出 | 2,879 | 2,734 | 145 |
| B.資本帳 | -1 | -3 | 2 |
| C.金融帳 | 16,421 | 14,113 | 2,308 |
| 直接投資：資產 | 3,799 | 2,658 | 1,141 |
| 股權和投資基金 | 3,764 | 2,622 | 1,142 |
| 債務工具 | 35 | 36 | -1 |
| 直接投資：負債 | 1,996 | 933 | 1,063 |
| 股權和投資基金 | 2,022 | 633 | 1,389 |
| 債務工具 | -26 | 300 | -326 |
| 證券投資：資產 | 28,914 | 34,160 | -5,246 |
| 股權和投資基金 | 7,455 | 7,476 | -21 |
| 債務證券 | 21,459 | 26,684 | -5,225 |
| 證券投資：負債 | 1,270 | 8,043 | -6,773 |
| 股權和投資基金 | 1,720 | 7,052 | -5,332 |
| 債務證券 | -450 | 991 | -1,441 |
| 衍生金融商品：資產 | -4,422 | -3,220 | -1,202 |
| 衍生金融商品：負債 | -1,734 | -1,840 | 106 |
| 其他投資：資產 | 1,318 | -244 | 1,562 |
| 其他投資：負債 | 11,656 | 12,105 | -449 |
| 經常帳 + 資本帳 - 金融帳 | 3,657 | 4,064 | -407 |
| D.誤差與遺漏淨額 | 1,103 | -1,631 | 2,734 |
| E.準備與相關項目 | 4,760 | 2,433 | 2,327 |

註：正號表示經常帳及資本帳的收入、支出，以及金融資產或負債的增加；負號表示相關項目的減少。在經常帳及資本帳餘額，正號表示順差，負號表示逆差；在金融帳及準備資產餘額，正號表示淨資產的增加，負號表示淨資產的減少。

圖1 國際收支



一、經常帳

商品方面，按國際收支基礎（根據海關進出口貿易統計，就計價基礎、時差、類別及範圍¹予以調整）計算，本季出口84,534百萬美元，較上年同季增加7.5%；進口67,189百萬美元，較上年同季增加8.4%。由於出口增額大於進口增額，商品貿易順差增為17,345百萬美元，較上年同季增加658百萬美元或3.9%。

服務方面，本季服務貿易逆差1,499百萬美元，較上年同季減少483百萬美元或24.4%，主要係旅行收入增加。

初次所得方面，本季初次所得順差5,136百萬美元，較上年同季增加660百萬美元或

14.7%，主要係居民直接投資所得增加。

二次所得方面，本季淨支出903百萬美元，較上年同季減少98百萬美元或9.8%，主要係贍家匯入款增加。

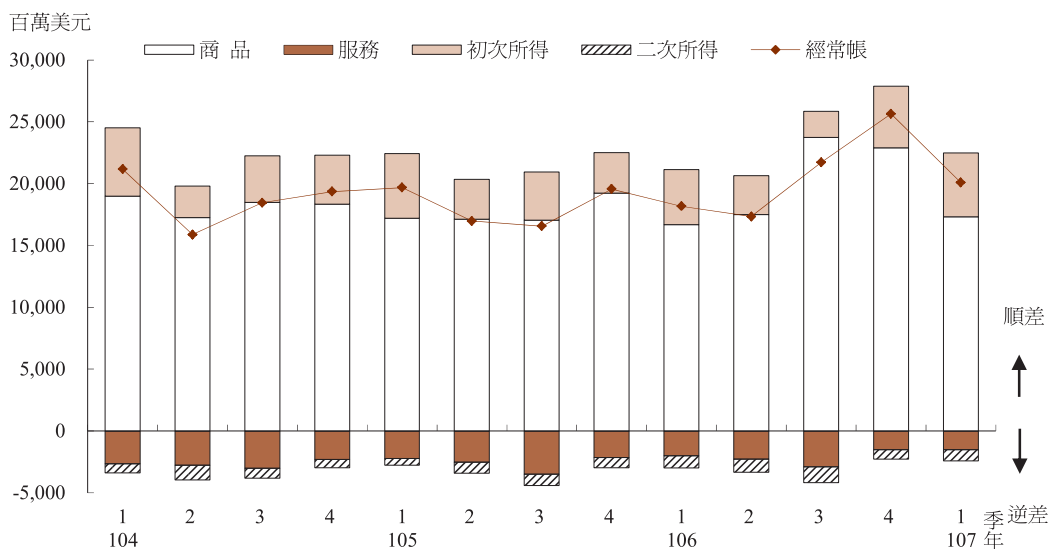
本季與上年同季比較，因商品貿易及初次所得順差擴增，以及服務貿易及二次所得逆差縮減，使得經常帳順差增為20,079百萬美元，計增加1,899百萬美元或10.4%（圖2）。

二、資本帳

資本帳包括資本移轉（資本設備之贈與及債務之免除）與非生產性、非金融性資產交易（如商標、經銷權、網域名稱之買賣斷）。本季資本帳逆差1百萬美元。

¹ 國際收支統計根據所有權移轉記錄商品貿易，貨品雖經過台灣通關，但所有權未移轉者，須自商品進出口剔除；反之，雖未經過台灣通關，但貨品所有權已移轉者，須計入商品進出口。居民國外購料，直接於國外銷售，或經委託國外加工再銷售國外，過程中貨品未經台灣通關，惟貨款由居民收付，亦包含於商品貿易中。

圖2 經常帳

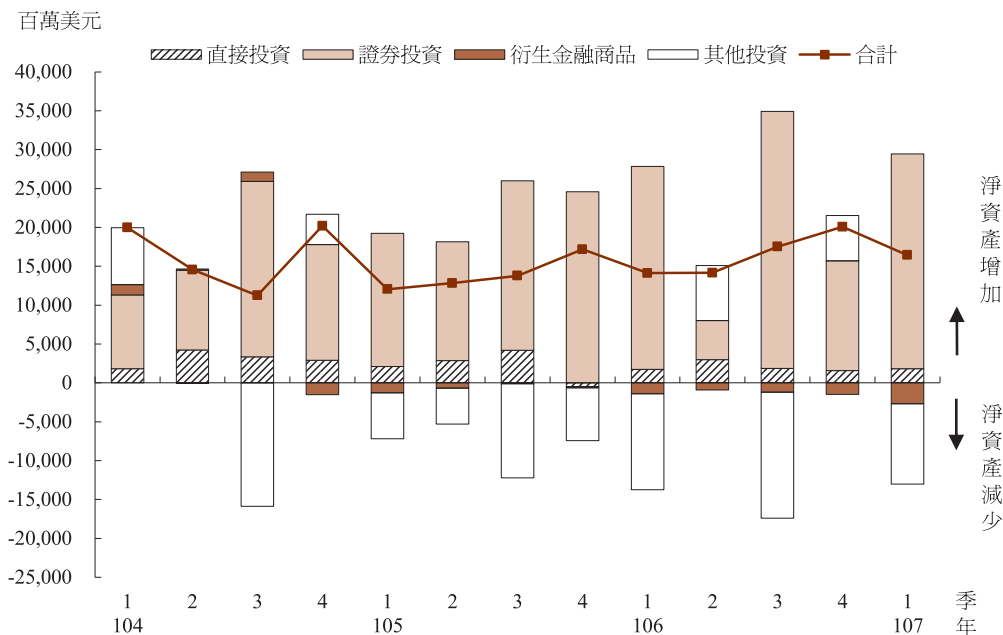


三、金融帳

本季金融帳淨資產增加16,421百萬美元。直接投資淨資產增加1,803百萬美元，其中，居民對外直接投資及非居民來台直接投資淨額分別增加3,799百萬美元及1,996百萬美元。證券投資淨資產增加27,644百萬美元，其中居民投資國外證券淨增加28,914百

萬美元，主要係保險公司投資國外債務證券增加；非居民投資國內證券淨增加1,270百萬美元，主要係外資增持國內股票。衍生金融商品淨資產減少2,688百萬美元，主要係其他金融機構收取國外衍生金融商品處分利得。其他投資淨資產減少10,338百萬美元，主要係銀行部門自國外同業引入資金(圖3)。

圖3 金融帳



貳、經常帳

一、商品貿易

本季商品貿易，依國際收支基礎計算，商品出口84,534百萬美元，較上年同季增加5,889百萬美元或7.5%，主要係一般商品出口較上年同季增加所致；商品進口67,189百萬美元，較上年同季增加5,231百萬美元或8.4%。由於出口增額大於進口增額，商品貿易順差增為17,345百萬美元，較上年同季增加658百萬美元或3.9%。

以下根據海關進出口貿易統計，就貿易結構與主要貿易地區別進一步分析出、進口概況。

就貿易結構而言，出口方面，受惠於全球景氣回溫、半導體需求暢旺及國際農工原

料價格上漲等因素，本季資本財、中間產品及消費品出口較上年同季分別增加15.4%、10.2%及7.9%。進口方面，農工原料因出口引伸需求及國際原物料價格回升，本季較上年同季增加13.5%；資本設備則因半導體設備投資購置減緩，較上年同季減少0.2%。

就主要貿易地區而言，出口方面，本季對中國大陸(含香港，以下同)出口較上年同季增加4,106百萬美元或14.3%，為出口增額最大的地區；其次為歐洲，較上年同季增加836百萬美元或12.4%。進口方面，以自中國大陸進口較上年同季增加1,593百萬美元或14.0%居冠；其次為歐洲，較上年同季增加1,482百萬美元，成長率則為21.0%。就主

要出口市場比重而言，仍以中國大陸所占比重41.3%為首，其次依序為東協、美國及歐洲，比重分別為17.7%、11.2%及9.5%。主要進口來源以中國大陸比重19.1%最高，其次依序為日本、歐洲及美國，比重分別為16.2%、12.6%及11.6%。

二、服務

本季服務收入12,193百萬美元，較上年同季增加1,641百萬美元；服務支出13,692百萬美元，較上年同季增加1,158百萬美元。由於收入增額大於支出增額，服務貿易逆差由上年同季之1,982百萬美元減為1,499百萬美元。茲將服務貿易主要項目之內容及變動說明如下(表2)：

(一) 加工服務

加工服務係指加工者對他人所屬貨品進行加工、組裝、加標籤及包裝等服務。本季加工收入663百萬美元，較上年同季增加99百萬美元，主要係非居民委託境內加工之服務收入增加；加工支出824百萬美元，較上年同季增加49百萬美元，主要係委外加工貿易廠商支付國外加工費增加。由於收入增額大於支出增額，致加工服務貿易逆差減至161百萬美元，較上年同季減少50百萬美元。

(二) 維修服務

維修服務係指提供或接受非居民對運輸工具等貨品的修理。本季維修收入286百萬

美元，較上年同季增加33百萬美元，主要係航空器維修收入增加；維修支出237百萬美元，較上年同季增加48百萬美元，主要係航空器維修支出增加。因收入增額小於支出增額，維修服務貿易順差49百萬美元，較上年同季減少15百萬美元。

(三) 運輸

運輸包括旅客運輸、貨物運輸及其他（主要為國外港口、機場費用）。本季運輸收入2,560百萬美元，較上年同季增加270百萬美元，主要係運輸業者之國際線貨運收入增加。運輸支出2,855百萬美元，較上年同季增加233百萬美元，主因係支付國外航空客運及港埠費用增加。由於收入增額大於支出增額，運輸服務貿易逆差縮減至295百萬美元，較上年同季減少37百萬美元。

(四) 旅行

本季來台旅客平均每人每日消費金額、平均停留夜次及旅客人次均增加，因此旅行收入增為3,395百萬美元，較上年同季增加459百萬美元。旅行支出4,518百萬美元，較上年同季增加262百萬美元，主要係國人出國人次及平均每人每日消費金額增加。由於收入增額大於支出增額，旅行收支逆差縮減至1,123百萬美元，較上年同季減少197百萬美元。

(五) 其他服務

其他服務包括營建、保險及退休金服務、金融服務、智慧財產權使用費、電信電

腦及資訊服務、其他事物服務及個人、文化與休閒服務，以及政府服務等項目。本季其他服務收入5,289百萬美元，較上年同季增加780百萬美元，主要係其他事務服務項下的專業技術事務收入增加。其他服務支出5,258

百萬美元，較上年同季增加566百萬美元，主要係其他事務服務項下的專業技術事務支出增加。由於收入增額大於支出增額，其他服務貿易由上年同季逆差183百萬美元，轉為順差31百萬美元。

表2 服務貿易

單位：百萬美元

| | 107年第1季 | | | 106年第1季 | | | 增減比較 | |
|---------------------|-----------|-----------|---------------|-----------|-----------|---------------|-----------|-----------|
| | (1) 收入 | (2) 支出 | (1)-(2) 淨額 | (3) 收入 | (4) 支出 | (3)-(4) 淨額 | (5) 收入 | (6) 支出 |
| 服務 | 12,193 | 13,692 | -1,499 | 10,552 | 12,534 | -1,982 | 1,641 | 1,158 |
| 一、加工服務 | 663 | 824 | -161 | 564 | 775 | -211 | 99 | 49 |
| 二、維修服務 | 286 | 237 | 49 | 253 | 189 | 64 | 33 | 48 |
| 三、運輸 | 2,560 | 2,855 | -295 | 2,290 | 2,622 | -332 | 270 | 233 |
| (一)客運 | 684 | 600 | 84 | 602 | 514 | 88 | 82 | 86 |
| (二)貨運 | 1,779 | 1,209 | 570 | 1,597 | 1,155 | 442 | 182 | 54 |
| (三)其他 | 97 | 1,046 | -949 | 91 | 953 | -862 | 6 | 93 |
| 四、旅行 | 3,395 | 4,518 | -1,123 | 2,936 | 4,256 | -1,320 | 459 | 262 |
| 五、其他服務 | 5,289 | 5,258 | 31 | 4,509 | 4,692 | -183 | 780 | 566 |
| (一)營建 | 235 | 239 | -4 | 282 | 275 | 7 | -47 | -36 |
| (二)保險及退休金服務 | 93 | 271 | -178 | 107 | 249 | -142 | -14 | 22 |
| (三)金融服務* | 773 | 383 | 390 | 700 | 311 | 389 | 73 | 72 |
| (四)智慧財產權使用費 | 490 | 939 | -449 | 396 | 999 | -603 | 94 | -60 |
| (五)電信、電腦及資訊服務 | 891 | 500 | 391 | 674 | 325 | 349 | 217 | 175 |
| (六)其他事務服務 | 2,630 | 2,696 | -66 | 2,183 | 2,289 | -106 | 447 | 407 |
| (七)個人、文化與休閒服務 | 77 | 78 | -1 | 81 | 57 | 24 | -4 | 21 |
| (八)不包括在其他項目的政府商品及服務 | 100 | 152 | -52 | 86 | 187 | -101 | 14 | -35 |

*金融服務包括間接衡量的金融中介服務（FISIM）。

三、初次所得

初次所得包括薪資所得、投資所得及其他初次所得。本季初次所得收入9,563百萬美元，較上年同季增加2,096百萬美元，主要係居民直接投資所得增加；初次所得支出4,427百萬美元，較上年同季增加1,436百萬美元，主要係支付非居民股權證券投資所得增加。由於收入增額大於支出增額，初次所得收支順差增為5,136百萬美元，較上年同季增加660百萬美元(表3)。

四、二次所得

本季二次所得收入1,976百萬美元，較上年同季增加243百萬美元，主要係贍家匯入款增加；支出2,879百萬美元，較上年同季增加145百萬美元，主要係工作者匯出款及禮品支出增加所致。由於收入增額大於支出增額，二次所得逆差由上年同季的1,001百萬美元減至903百萬美元。

表3 初次所得及二次所得

單位：百萬美元

| | 107年第1季 | | | 106年第1季 | | | 增減比較 | |
|----------|-----------|-----------|---------------|-----------|-----------|---------------|-----------|-----------|
| | (1) 收入 | (2) 支出 | (1)-(2) 淨額 | (3) 收入 | (4) 支出 | (3)-(4) 淨額 | (5) 收入 | (6) 支出 |
| 初次所得 | 9,563 | 4,427 | 5,136 | 7,467 | 2,991 | 4,476 | 2,096 | 1,436 |
| 一、薪資所得 | 314 | 197 | 117 | 243 | 156 | 87 | 71 | 41 |
| 二、投資所得 | 9,207 | 4,145 | 5,062 | 7,194 | 2,751 | 4,443 | 2,013 | 1,394 |
| (一)直接投資 | 2,908 | 900 | 2,008 | 1,429 | 820 | 609 | 1,479 | 80 |
| (二)證券投資 | 700 | 2,325 | -1,625 | 676 | 1,381 | -705 | 24 | 944 |
| (三)其他投資 | 5,599 | 920 | 4,679 | 5,089 | 550 | 4,539 | 510 | 370 |
| 三、其他初次所得 | 42 | 85 | -43 | 30 | 84 | -54 | 12 | 1 |
| 二次所得 | 1,976 | 2,879 | -903 | 1,733 | 2,734 | -1,001 | 243 | 145 |

參、金融帳

金融帳根據投資種類或功能分為直接投資、證券投資、衍生金融商品與其他投資。本季金融帳淨資產增加16,421百萬美元。茲將本季金融帳變動說明如下(表4)：

表4 金融帳

單位：百萬美元

| | 107年第1季 | | | 106年第1季 | | | 增減比較 | |
|--------------|-----------|-----------|----------------|-----------|-----------|----------------|---------------|---------------|
| | (1) 資產 | (2) 負債 | (1)-(2) 淨資產 | (3) 資產 | (4) 負債 | (3)-(4) 淨資產 | (1)-(3) 資產 | (2)-(4) 負債 |
| 一、直接投資 | 3,799 | 1,996 | 1,803 | 2,658 | 933 | 1,725 | 1,141 | 1,063 |
| 二、證券投資 | 28,914 | 1,270 | 27,644 | 34,160 | 8,043 | 26,117 | -5,246 | -6,773 |
| (一)股權和投資基金 | 7,455 | 1,720 | 5,735 | 7,476 | 7,052 | 424 | -21 | -5,332 |
| (二)債權證券 | 21,459 | -450 | 21,909 | 26,684 | 991 | 25,693 | -5,225 | -1,441 |
| 三、衍生金融商品 | -4,422 | -1,734 | -2,688 | -3,220 | -1,840 | -1,380 | -1,202 | 106 |
| 四、其他投資 | 1,318 | 11,656 | -10,338 | -244 | 12,105 | -12,349 | 1,562 | -449 |
| (一)其他股本 | 0 | 0 | 0 | 1 | 0 | 1 | -1 | 0 |
| (二)債務工具 | 1,318 | 11,656 | -10,338 | -245 | 12,105 | -12,350 | 1,563 | -449 |
| 1.現金與存款 | -409 | 2,575 | -2,984 | 2,679 | -2,242 | 4,921 | -3,088 | 4,817 |
| 2.貸款/借款 | 700 | 4,739 | -4,039 | 367 | 11,588 | -11,221 | 333 | -6,849 |
| 3.貿易信用及預付/收款 | 271 | 18 | 253 | -2,581 | 2,445 | -5,026 | 2,852 | -2,427 |
| 4.其他應收/付款 | 756 | 4,324 | -3,568 | -710 | 314 | -1,024 | 1,466 | 4,010 |
| 合 計 | 29,609 | 13,188 | 16,421 | 33,354 | 19,241 | 14,113 | -3,745 | -6,053 |

註：正號表示金融資產或負債的增加；負號表示相關項目的減少。在淨資產，正號表示淨資產的增加；負號表示淨資產的減少。

一、直接投資

本季直接投資淨資產增加1,803百萬美元。其中，對外直接投資增加3,799百萬美元，投資地區以中國大陸居首，主要投資行業為金融及保險業、電子零組件製造業，以及批發及零售業；非居民來台直接投資淨增加1,996百萬美元，主要投資行業為金融及保險業、批發及零售業，以及不動產業。

二、證券投資

本季證券投資淨資產增加27,644百萬美元。茲就資產與負債分別說明如下：

(一) 資產方面

本季居民投資國外證券淨增加28,914百萬美元。其中股權和投資基金淨增加7,455百萬美元，主要係保險公司投資國外股權證券增加；債務證券淨增加21,459百萬美元，主要係保險公司投資國外債務證券增加。

(二) 負債方面

本季非居民投資國內證券淨增加1,270百

萬美元。其中股權及投資基金淨增加1,720百萬美元，主要係外資增持國內股票；債務證券投資淨減少450百萬美元，主要係國內其他民間部門贖回海外公司債。

三、衍生金融商品

本季衍生金融商品淨資產減少2,688百萬美元。其中，資產淨減少4,422百萬美元，主要係其他金融機構收取衍生金融商品處分利得；負債淨減少1,734百萬美元，主要係銀行及其他金融機構支付衍生金融商品處分損失。

四、其他投資

其他投資包括其他股本及債務工具，本季其他投資淨資產減少10,338百萬美元。其中，其他投資資產淨增加1,318百萬美元，主要係銀行部門對非居民短期放款增加；其他投資負債淨增加11,656百萬美元，主要係銀行部門自國外同業引進資金。

肆、中央銀行準備資產

本季國際收支呈現順差，反映在中央銀行準備資產增加4,760百萬美元。