

# 國際收支

## 壹、概況

本季我國經常帳順差11,585百萬美元，增加5,237百萬美元(詳見表1及圖1)。  
金融帳淨流出7,127百萬美元，央行準備資產

表1 國際收支

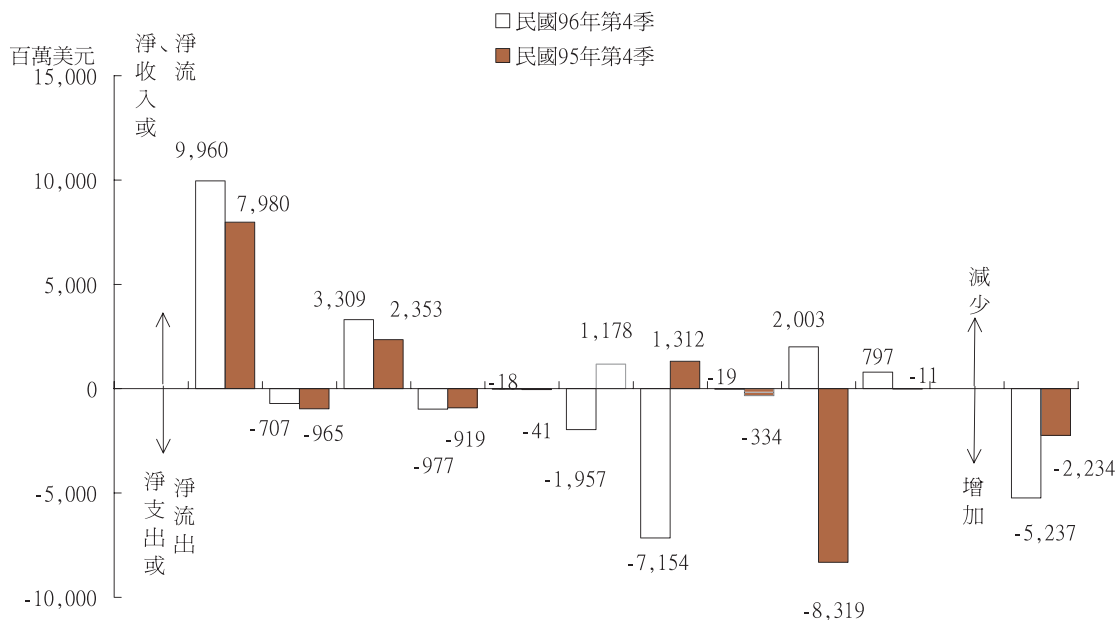
民國96年第4季暨民國95年第4季

單位：百萬美元

|                   | (1)<br>96年<br>第4季 | (2)<br>95年<br>第4季 | (1)-(2) |
|-------------------|-------------------|-------------------|---------|
| <b>A. 經常帳</b>     | 11,585            | 8,449             | 3,136   |
| 商品出口(f.o.b.)      | 67,980            | 58,885            | 9,095   |
| 商品進口(f.o.b.)      | -58,020           | -50,905           | -7,115  |
| 商品貿易淨額            | 9,960             | 7,980             | 1,980   |
| 服務：收入             | 8,861             | 7,343             | 1,518   |
| 服務：支出             | -9,568            | -8,308            | -1,260  |
| 服務淨額              | -707              | -965              | 258     |
| 所得：收入             | 7,055             | 4,720             | 2,335   |
| 所得：支出             | -3,746            | -2,367            | -1,379  |
| 所得淨額              | 3,309             | 2,353             | 956     |
| 經常移轉：收入           | 1,226             | 965               | 261     |
| 經常移轉：支出           | -2,203            | -1,884            | -319    |
| 經常移轉淨額            | -977              | -919              | -58     |
| <b>B. 資本帳</b>     | -18               | -41               | 23      |
| 資本帳：收入            | 1                 | 0                 | 1       |
| 資本帳：支出            | -19               | -41               | 22      |
| 合計，A加B            | 11,567            | 8,408             | 3,159   |
| <b>C. 金融帳</b>     | -7,127            | -6,163            | -964    |
| 對外直接投資            | -4,370            | -1,683            | -2,687  |
| 來台直接投資            | 2,413             | 2,861             | -448    |
| 證券投資(資產)          | -8,087            | -9,399            | 1,312   |
| 股權證券              | -9,576            | -6,157            | -3,419  |
| 債權證券              | 1,489             | -3,242            | 4,731   |
| 證券投資(負債)          | 933               | 10,711            | -9,778  |
| 股權證券              | 470               | 10,367            | -9,897  |
| 債權證券              | 463               | 344               | 119     |
| 衍生性金融商品           | -19               | -334              | 315     |
| 衍生性金融商品(資產)       | 1,113             | 584               | 529     |
| 衍生性金融商品(負債)       | -1,132            | -918              | -214    |
| 其他投資(資產)          | -4,136            | 768               | -4,904  |
| 一般政府              | 2                 | -9                | 11      |
| 銀行                | -3,250            | 1,344             | -4,594  |
| 其他                | -888              | -567              | -321    |
| 其他投資(負債)          | 6,139             | -9,087            | 15,226  |
| 貨幣當局              | 14                | -7,958            | 7,972   |
| 一般政府              | 0                 | -3                | 3       |
| 銀行                | 5,204             | -2,071            | 7,275   |
| 其他                | 921               | 945               | -24     |
| 合計，A至C            | 4,440             | 2,245             | 2,195   |
| <b>D. 誤差與遺漏淨額</b> | 797               | -11               | 808     |
| 合計，A至D            | 5,237             | 2,234             | 3,003   |
| <b>E. 準備資產</b>    | -5,237            | -2,234            | -3,003  |

註：無符號在經常帳及資本帳表示收入，在金融帳表示資本流入或資產減少或負債增加，在準備資產表示資產減少；負號在經常帳及資本帳表示支出，在金融帳表示資本流出或資產增加或負債減少，在準備資產表示資產增加。

圖1 國際收支比較



$$(1) + (2) + (3) + (4) + (5) + (6) + (7) + (8) + (9) + (10) = (-) (11)$$

- (1)商品貿易 (2)服務收支 (3)所得收支 (4)經常移轉收支 (5)資本帳 (6)直接投資  
(7)證券投資 (8)衍生性金融商品 (9)其他投資 (10)誤差與遺漏 (11)央行準備資產之變動

## 一、經常帳

商品方面，本季商品出、進口均創歷年單季最高。出口金額為67,980百萬美元，較上年同季成長15.4%，主要係對亞洲鄰國出口增加；進口金額為58,020百萬美元，較上年同季成長14.0%，主要係因礦產品進口增加。由於出口增額大於進口增額，本季商品貿易順差增為9,960百萬美元，較上年同季增加1,980百萬美元或24.8%。

服務方面，本季服務收入8,861百萬美元，創歷史單季新高，較上年同季增加1,518百萬美元，主要係三角貿易淨收入增加所

致；服務支出金額9,568百萬美元，較上年同季增加1,260百萬美元，主要係運輸服務及專業技術服務支出增加所致。收支相抵，本季服務逆差為707百萬美元，較上年同季減少258百萬美元。

所得方面，本季所得收入計7,055百萬美元，較上年同季增加2,335百萬美元，主要係居民股本與外匯資產投資所得，以及銀行國際金融業務分行（OBU）利息收入增加所致；所得支出計3,746百萬美元，較上年同季增加1,379百萬美元，主要係對非居民股權證券投資所得支出增加。由於收入增額大於支出增額，致所得淨收入較上年同季增加956

百萬美元，而為3,309百萬美元。

經常移轉方面，本季經常移轉淨支出由上年同季919百萬美元增加為977百萬美元，主要係贍家匯出款增加所致。

本季雖經常移轉逆差增加，惟商品貿易及所得收支順差增加及服務逆差減少，致經常帳（包括商品進出口、服務、所得及經常

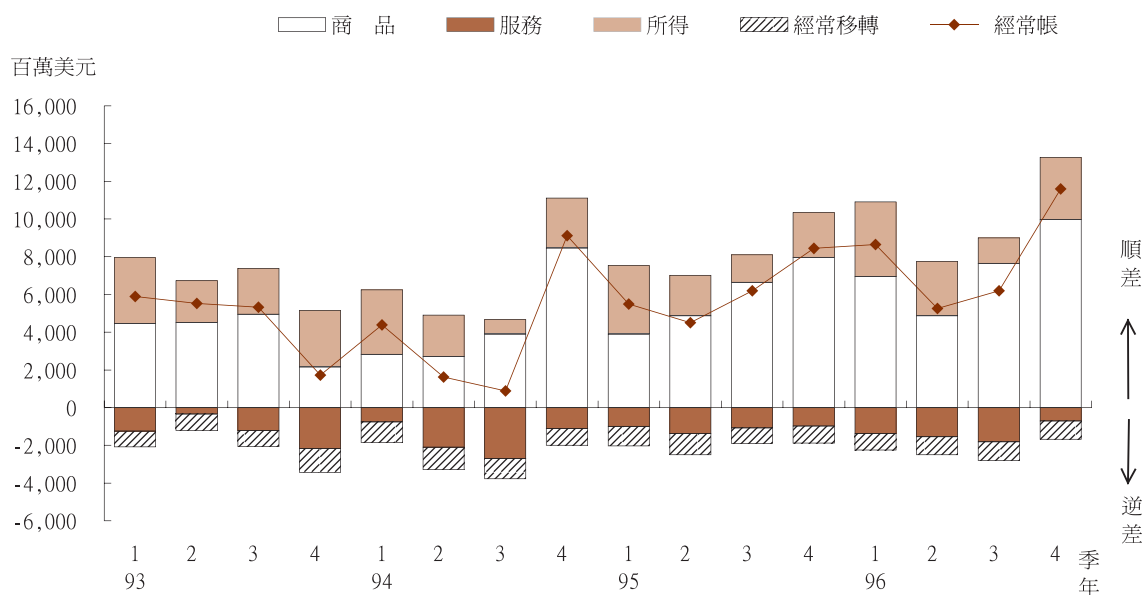
移轉）順差增加為11,585百萬美元，為歷年單季新高，較上年同季增加3,136百萬美元或37.1%（詳見圖2）。

## 二、資本帳

資本帳包括資本移轉（資本設備之贈與、債務之免除及移民移轉）與非生產性、

圖2 經常帳

（季資料）



非金融性資產交易（如專利權、商譽等無形資產之買賣斷）。本季資本帳逆差由上年同季41百萬美元減少為18百萬美元。

## 三、金融帳

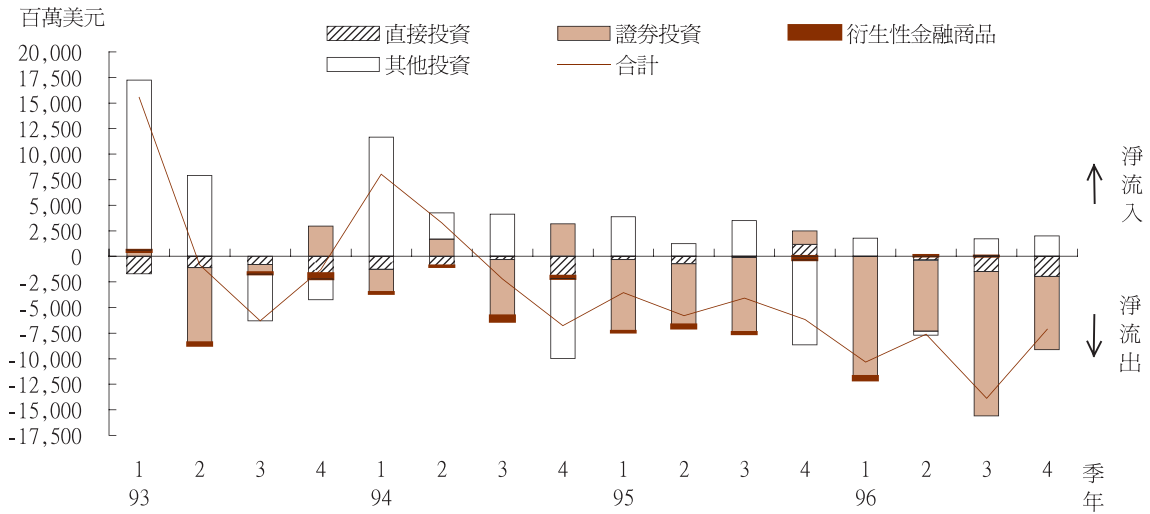
本季金融帳呈淨流出7,127百萬美元，金額較上季大幅減少，主要係非居民證券投

資由淨流出5,311百萬美元轉呈淨流入933百萬美元。其中直接投資呈淨流出1,957百萬美元；居民對外直接投資及非居民來台直接投資，金額分別為4,370百萬美元及2,413百萬美元。證券投資呈淨流出7,154百萬美元，居民對外證券投資淨流出8,087百萬美元，主要係居民透過銀行特定金錢信託投資國外基金

增加，致對外股權證券投資淨流出9,576百萬美元，惟居民對外債權證券投資轉呈淨流入1,489百萬美元；非居民來台證券投資呈淨流入933百萬美元。衍生性金融商品呈淨流

出19百萬美元。其他投資呈淨流入2,003百萬美元，主要係銀行部門自國外聯行引進資金（詳見圖3）。

圖3 金融帳  
(季資料)



## 貳、經常帳

### 一、商品貿易

本季商品貿易，依國際收支基礎及海關通關基礎計算，出、進口金額均創歷年單季最高。

依國際收支基礎（根據海關進出口貿易統計就計價基礎、時差、類別及範圍予以調整）計算，商品出口計67,980百萬美元，較上年同季增加9,095百萬美元或15.4%；商品進口計58,020百萬美元，較上年同季增加7,115百萬美元或14.0%。由於出口增額大於

進口增額，致商品貿易順差擴增為9,960百萬美元，增加1,980百萬美元或24.8%（詳見表2及圖4）。

若根據海關進出口貿易統計，本季出口（按F.O.B.計價）計68,015百萬美元，較上年同季增加9,029百萬美元或15.3%；進口（按C.I.F.計價）為58,062百萬美元，較上年同季增加6,782百萬美元或13.2%；商品貿易出超由上年同季之7,706百萬美元增為9,953百萬美元（詳見表2）。

表2 商品貿易

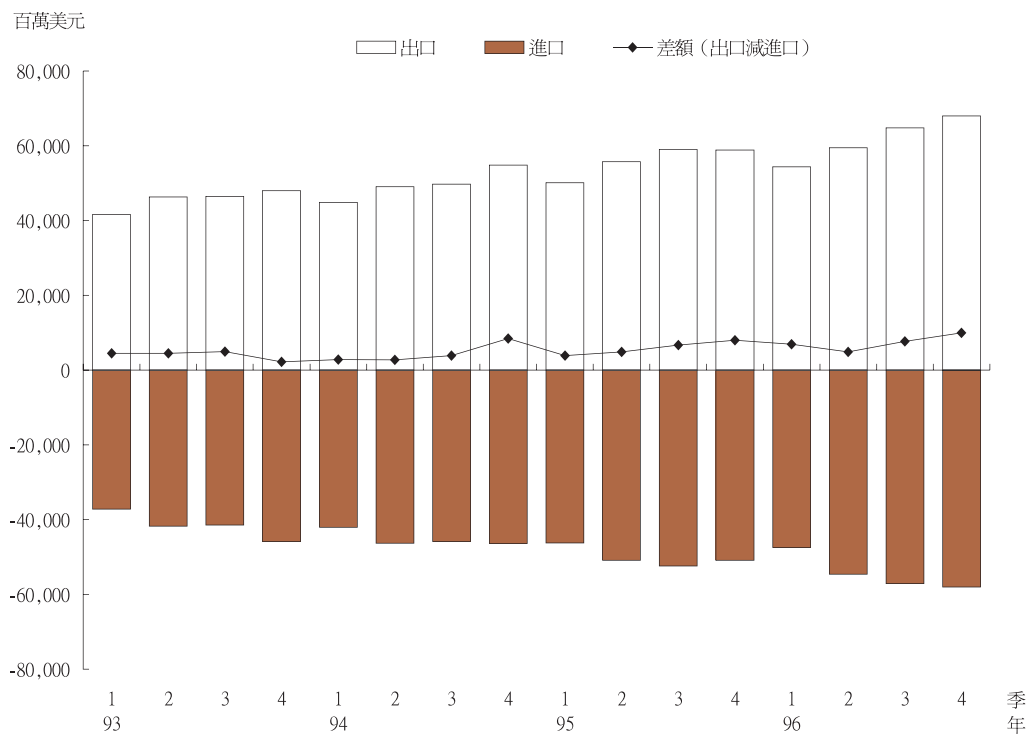
單位：百萬美元

| 項 目                  | (1)<br>96年<br>第4季 | (2)<br>95年<br>第4季 | 增 減 比 較 |      |
|----------------------|-------------------|-------------------|---------|------|
|                      |                   |                   | 金 額     | %    |
| 一、商品出口 (f.o.b.)      | 67,980            | 58,885            | 9,095   | 15.4 |
| 出口毛值 (f.o.b.)*       | 68,015            | 58,986            | 9,029   | 15.3 |
| 加或減：時差、類別及範圍<br>等調整數 | -35               | -101              | 66      |      |
| 二、商品進口 (f.o.b.)      | 58,020            | 50,905            | 7,115   | 14.0 |
| 進口毛值 (c.i.f.)*       | 58,062            | 51,280            | 6,782   | 13.2 |
| 加或減：時差、類別及範圍<br>等調整數 | 1,606             | 940               | 666     |      |
| 減：運保費                | -1,648            | -1,315            | -333    |      |
| 三、商品貿易順差或逆差          | 9,960             | 7,980             | 1,980   | 24.8 |
| 貿易出超或入超(-)*          | 9,953             | 7,706             | 2,247   | 29.2 |

\*資料來源：財政部統計處編進出口貿易統計。

圖4 進出口貿易值及其差額

(國際收支基礎)



以下就貿易結構、主要貨品與主要貿易地區別進一步分析出、進口概況。就貿易結構而言，出口方面，農產品、農產品加工及工業產品均較上年同季成長，增幅分別為37.5%、21.4%及15.2%。工業產品中的重化工業產品向為我國出口主力（出口比重達83.7%），較上年同季成長16.6%，為本季出口成長的最主要來源；進口方面，農工原料進口較上年同季成長16.7%，資本設備則較上年同季負成長0.8%，消費品進口則成長10.7%。就主要貨品而言，與上年同季相比，出口方面以「化學品」、「電機產品」及「精密儀器」增額較大，三者合計占出口總增額的47.5%；進口貨品中，則以「礦產品」及「化學品」增額較大，兩者合計占進口總增額的82.2%。就主要貿易地區而言，出口方面，本季對中國大陸（含香港，以下同）出口較上年同季增加4,204.8百萬美元或17.6%，係出口增額最大的來源，其次為對東協六國的出口，較上年同季增加2,512.8百萬美元或32.4%。進口方面，相較上年同季，以自中東地區的3,058百萬美元或54.8%進口增額最大，其次為中國大陸及美國分居第二、三位，各為762.5百萬美元或10.6%及756.2百萬美元或12.6%。就主要出口市場比重來看，以中國大陸所占比重最高，達41.3%，其次為東協六國的15.1%，美國及歐洲出口比重分居第三、四位，各為12.5%與11.6%。主要進口來源則以日本所占比重最

高，達20.5%，其次為中東地區的14.9%，中國大陸的13.7%及美國的11.7%分居第三、四位。二、服務

本季服務收入8,861百萬美元，創歷年單季新高，較上年同季增加1,518百萬美元；服務支出計9,568百萬美元，較上年同季增加1,260百萬美元。收支相抵，本季服務淨支出由上年同季之965百萬美元減少為707百萬美元。茲將服務收支主要項目之內容及其變動說明如下(詳見表3)：

#### (一) 運輸

就運輸而言，可區分為旅客運輸、貨物運輸及其他（主要為國外港口、機場費用）。本季運輸收入計1,956百萬美元，較上年同季增加284百萬美元，主要係國輪國際線貨運收入增加。運輸支出計2,717百萬美元，較上年同季增加493百萬美元，主要係支付外輪進口運費增加所致。收支相抵，本季運輸淨支出由上年同季之552百萬美元增加為761百萬美元。

#### (二) 旅行

旅行依目的可區分為商務旅行與個人旅行。本季旅行收入計1,335百萬美元，較上年同季增加34百萬美元，主要係來台旅客人數增加所致。旅行支出計2,183百萬美元，較上年同季增加164百萬美元，主要係國人出國平均每人每日消費支出增加所致。收支相抵，本季旅行淨支出由上年同季之718百萬美元增加為848百萬美元。

表3 服務、所得及經常移轉

單位：百萬美元

|                  | 96年第4季    |           |         | 95年第4季    |           |         | 增減比較      |           |
|------------------|-----------|-----------|---------|-----------|-----------|---------|-----------|-----------|
|                  | (1)<br>收入 | (2)<br>支出 | (1)-(2) | (3)<br>收入 | (4)<br>支出 | (3)-(4) | (5)<br>收入 | (6)<br>支出 |
| 服務               | 8,861     | 9,568     | -707    | 7,343     | 8,308     | -965    | 1,518     | 1,260     |
| 一、運輸服務           | 1,956     | 2,717     | -761    | 1,672     | 2,224     | -552    | 284       | 493       |
| 二、旅行             | 1,335     | 2,183     | -848    | 1,301     | 2,019     | -718    | 34        | 164       |
| 三、其他服務           | 5,570     | 4,668     | 902     | 4,370     | 4,065     | 305     | 1,200     | 603       |
| (一)通訊            | 55        | 88        | -33     | 69        | 102       | -33     | -14       | -14       |
| (二)營建            | 68        | 156       | -88     | 53        | 72        | -19     | 15        | 84        |
| (三)保險            | 98        | 258       | -160    | 131       | 232       | -101    | -33       | 26        |
| (四)金融            | 294       | 175       | 119     | 283       | 325       | -42     | 11        | -150      |
| (五)電腦與資訊         | 35        | 67        | -32     | 55        | 75        | -20     | -20       | -8        |
| (六)專利權、商標等使用費    | 65        | 733       | -668    | 54        | 567       | -513    | 11        | 166       |
| (七)其他事務服務        | 4,870     | 2,932     | 1,938   | 3,487     | 2,424     | 1,063   | 1,383     | 508       |
| 1.三角貿易及與貿易有關服務   | 4,019     | 771       | 3,248   | 2,782     | 703       | 2,079   | 1,237     | 68        |
| 2.營運租賃           | 138       | 482       | -344    | 81        | 511       | -430    | 57        | -29       |
| 3.專業技術與雜項        | 713       | 1,679     | -966    | 624       | 1,210     | -586    | 89        | 469       |
| (八)個人、文化與休閒服務    | 19        | 44        | -25     | 27        | 51        | -24     | -8        | -7        |
| (九)不包括在其他項目的政府服務 | 66        | 215       | -149    | 211       | 217       | -6      | -145      | -2        |
| 所得               | 7,055     | 3,746     | 3,309   | 4,720     | 2,367     | 2,353   | 2,335     | 1,379     |
| 一、薪資所得           | 88        | 90        | -2      | 70        | 91        | -21     | 18        | -1        |
| 二、投資所得           | 6,967     | 3,656     | 3,311   | 4,650     | 2,276     | 2,374   | 2,317     | 1,380     |
| 經常移轉             | 1,226     | 2,203     | -977    | 965       | 1,884     | -919    | 261       | 319       |

### (三) 其他服務

其他服務收支方面，包括通訊、營建、保險、金融、電腦與資訊、專利權使用費、三角貿易、營運租賃、專業技術與雜項服務及個人、文化與休閒以及政府服務等項目。本季其他服務收入計5,570百萬美元，較上年同季增加1,200百萬美元，主要係三角貿易淨收入增加所致。其他服務支出計4,668百萬美元，較上年同季增加603百萬美元，主要係專業技術與雜項服務支出增加所致。收支相抵，其他服務淨收入由上年同季之305百萬

美元增加為902百萬美元。

### 三、所得

所得包括薪資所得及投資所得。為配合國際貨幣基金（IMF）第五版國際收支手冊的定義，將外籍工作者在台居留一年以下者視為非居民，其匯出薪資列為所得支出；一年以上者則視為居民，其匯出薪資列為經常移轉支出。本季所得收入7,055百萬美元，創歷年單季新高，較上年同季增加2,335百萬美元，主要係居民股本與外匯資產投資所得，

以及銀行國際金融業務分行利息收入增加所致；所得支出計3,746百萬美元，較上年同季增加1,379百萬美元，主要係對非居民股權證券投資所得支出增加。收支相抵，本季所得淨收入由上年同季之2,353百萬美元增加為3,309百萬美元。

## 四、經常移轉

本季經常移轉收支方面，收入計1,226百萬美元，較上年同季增加261百萬美元，主要係贍家匯入款增加；支出計2,203百萬美元，較上年同季增加319百萬美元，主要係贍家匯出款增加所致。本季經常移轉淨支出由上年同季之919百萬美元增加為977百萬美元。

## 參、金融帳

金融帳根據投資種類或功能分為直接投資、證券投資、衍生性金融商品與其他投資。本季金融帳呈淨流出，惟金額由上季13,868百萬美元大幅減少為7,127百萬美元（上年同季為淨流出6,163百萬美元）。茲將本季金融帳變動說明如下(詳見表4)：

### 一、直接投資

本季直接投資淨流出1,957百萬美元。其中，居民對外直接投資呈淨流出4,370百萬美元，為歷年單季最高。居民對外投資地區仍以中國大陸居首，主要投資行業為金融及保險業、電腦、電子產品及光學製品製造業以及電子零組件製造業；非居民來台直接投資為2,413百萬美元，為歷年單季次高，主要投資行業為金融及保險業、電子零組件製造業以及批發及零售業。

### 二、證券投資

本季證券投資呈淨流出7,154百萬美元。茲就資產與負債分別說明如下：

#### (一) 資產方面

本季居民投資國外證券呈淨流出8,087百萬美元，為94年第3季以來最低。其中股權證券投資淨流出9,576百萬美元，主要係居民透過特定金錢信託投資國外基金仍大幅增加；債權證券投資則受美國次級房貸風暴影響，由上季淨流出4,623百萬美元轉呈淨流入1,489百萬美元。債權證券投資中，債券與票券淨流入1,580百萬美元，貨幣市場工具則淨流出91百萬美元。

#### (二) 負債方面

本季非居民投資國內證券由上季淨流出5,311百萬美元轉呈淨流入933百萬美元，其中股權證券投資淨流入470百萬美元，主要



表4 金融帳

單位：百萬美元

|            | 96年第四季    |           |               | 95年第四季    |           |               | 增減比較          |               |
|------------|-----------|-----------|---------------|-----------|-----------|---------------|---------------|---------------|
|            | (1)<br>資產 | (2)<br>負債 | (1)+(2)<br>淨額 | (3)<br>資產 | (4)<br>負債 | (3)+(4)<br>淨額 | (1)-(3)<br>資產 | (2)-(4)<br>負債 |
| 一、直接投資     | -4,370    | 2,413     | -1,957        | -1,683    | 2,861     | 1,178         | -2,687        | -448          |
| (一) 對外直接投資 | -4,370    | —         | -4,370        | -1,683    | —         | -1,683        | -2,687        | —             |
| (二) 來台直接投資 | —         | 2,413     | 2,413         | —         | 2,861     | 2,861         | —             | -448          |
| 二、證券投資     | -8,087    | 933       | -7,154        | -9,399    | 10,711    | 1,312         | 1,312         | -9,778        |
| (一) 股權證券   | -9,576    | 470       | -9,106        | -6,157    | 10,367    | 4,210         | -3,419        | -9,897        |
| (二) 債權證券   | 1,489     | 463       | 1,952         | -3,242    | 344       | -2,898        | 4,731         | 119           |
| 1. 債券與票券   | 1,580     | 449       | 2,029         | -2,855    | 342       | -2,513        | 4,435         | 107           |
| 2. 貨幣市場工具  | -91       | 14        | -77           | -387      | 2         | -385          | 296           | 12            |
| 三、衍生性金融商品  | 1,113     | -1,132    | -19           | 584       | -918      | -334          | 529           | -214          |
| 四、其他投資     | -4,136    | 6,139     | 2,003         | 768       | -9,087    | -8,319        | -4,904        | 15,226        |
| (一) 貿易信用   | 185       | 340       | 525           | -217      | -55       | -272          | 402           | 395           |
| (二) 借款     | -1,370    | 495       | -875          | -2,314    | -7,530    | -9,844        | 944           | 8,025         |
| (三) 現金與存款  | -1,469    | 4,772     | 3,303         | -2,423    | -1,296    | -3,719        | 954           | 6,068         |
| (四) 其他     | -1,482    | 532       | -950          | 5,722     | -206      | 5,516         | -7,204        | 738           |
| 合計         | -15,480   | 8,353     | -7,127        | -9,730    | 3,567     | -6,163        | -5,750        | 4,786         |

註：無符號表示資本流入或資產減少或負債增加；負號表示資本流出或資產增加或負債減少。

係非居民投資國內企業發行之全球存託憑證增加；債權證券投資淨流入463百萬美元，其中債券與票券及貨幣市場工具分別淨流入449百萬美元及14百萬美元。

### 三、衍生性金融商品

本季衍生性金融商品淨流出19百萬美元，資產方面淨流入1,113百萬美元，主要是銀行承做衍生性金融商品交易之已實現資本利得；負債方面呈淨流出1,132百萬美元，主要係外資匯出其從事衍生性金融商品交易之利得。

### 四、其他投資

其他投資包括貿易信用、借款、現金與存款及其他資產與負債。本季其他投資呈淨流入2,003百萬美元。茲就資產與負債分別說明如下：

#### (一) 資產方面

居民對外其他投資呈淨流出4,136百萬美元，表示居民對非居民之其他債權增加。其中，貿易信用淨流入185百萬美元；貸款呈淨流出1,370百萬美元，主要係銀行部門增加對國外長期放款所致；現金與存款為淨流出1,469百萬美元，主要是民間部門增加國外

銀行存款所致；其他資產呈淨流出1,482百萬美元，主要係反映銀行部門其他短期資產增加。

## (二) 負債方面

非居民對本國其他投資呈淨流入6,139百萬美元，表示居民對非居民之其他負債

增加。其中，貿易信用呈淨流入340百萬美元；借款呈淨流入495百萬美元，主要係民間部門短期借款增加；現金與存款呈淨流入4,772百萬美元，主要係銀行部門增加自國外聯行引進資金；其他負債呈淨流入532百萬美元，主要係銀行部門其他短期負債增加。

## 肆、中央銀行準備資產

本季國際收支呈現順差，反映在中央銀行準備資產增加5,237百萬美元。