

# 國際收支

## 壹、概況

106年第3季我國經常帳順差20,514百萬美元，央行準備資產增加3,932百萬美元(表1及圖1)。

表1 國際收支

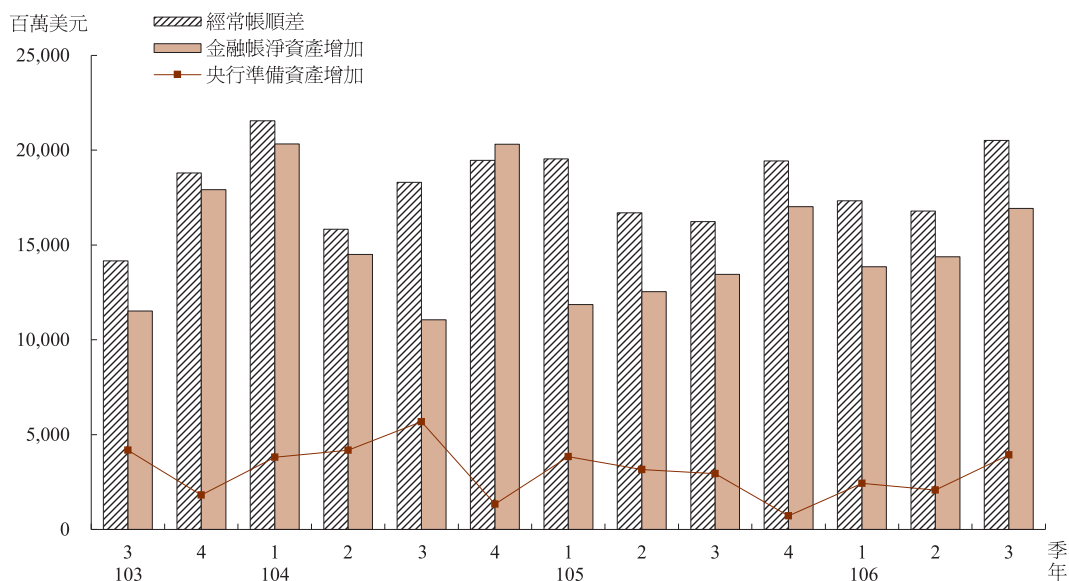
106年第3季暨105年第3季

單位：百萬美元

	(1) 106年 第3季	(2) 105年 第3季	(1)-(2)
A.經常帳	20,514	16,240	4,274
商品貿易淨額	22,896	17,009	5,887
商品：收入（出口）	91,620	77,604	14,016
商品：支出（進口）	68,724	60,595	8,129
服務收支淨額	-3,647	-3,766	119
服務：收入（輸出）	11,416	10,111	1,305
服務：支出（輸入）	15,063	13,877	1,186
初次所得收支淨額	2,531	3,910	-1,379
初次所得：收入	8,858	8,010	848
初次所得：支出	6,327	4,100	2,227
二次所得收支淨額	-1,266	-913	-353
二次所得：收入	1,731	1,640	91
二次所得：支出	2,997	2,553	444
B.資本帳	-1	1	-2
C.金融帳	16,927	13,453	3,474
直接投資：資產	3,075	4,408	-1,333
股權和投資基金	3,114	3,509	-395
債務工具	-39	899	-938
直接投資：負債	1,116	203	913
股權和投資基金	1,135	99	1,036
債務工具	-19	104	-123
證券投資：資產	22,967	24,673	-1,706
股權和投資基金	7,025	5,814	1,211
債務證券	15,942	18,859	-2,917
證券投資：負債	-10,307	2,869	-13,176
股權和投資基金	-9,923	2,731	-12,654
債務證券	-384	138	-522
衍生金融商品：資產	-2,504	-2,411	-93
衍生金融商品：負債	-1,311	-2,294	983
其他投資：資產	753	-1,675	2,428
其他投資：負債	17,866	10,764	7,102
經常帳 + 資本帳 - 金融帳	3,586	2,788	798
D.誤差與遺漏淨額	346	161	185
E.準備與相關項目	3,932	2,949	983

註：正號表示經常帳及資本帳的收入、支出，以及金融資產或負債的增加；負號表示相關項目的減少。在經常帳及資本帳餘額，正號表示順差，負號表示逆差；在金融帳及準備資產餘額，正號表示淨資產的增加；負號表示淨資產的減少。

圖1 國際收支



## 一、經常帳

商品方面，按國際收支基礎（根據海關進出口貿易統計，就計價基礎、時差、類別及範圍<sup>1</sup>予以調整）計算，本季出口91,620百萬美元，較上年同季增加18.1%；進口68,724百萬美元，較上年同季增加13.4%。由於出口增額大於進口增額，商品貿易順差增為22,896百萬美元，較上年同季增加5,887百萬美元或34.6%。

服務方面，本季服務貿易逆差3,647百萬美元，較上年同季減少119百萬美元或3.2%，主要係貨運收入及智慧財產權使用費

收入增加。

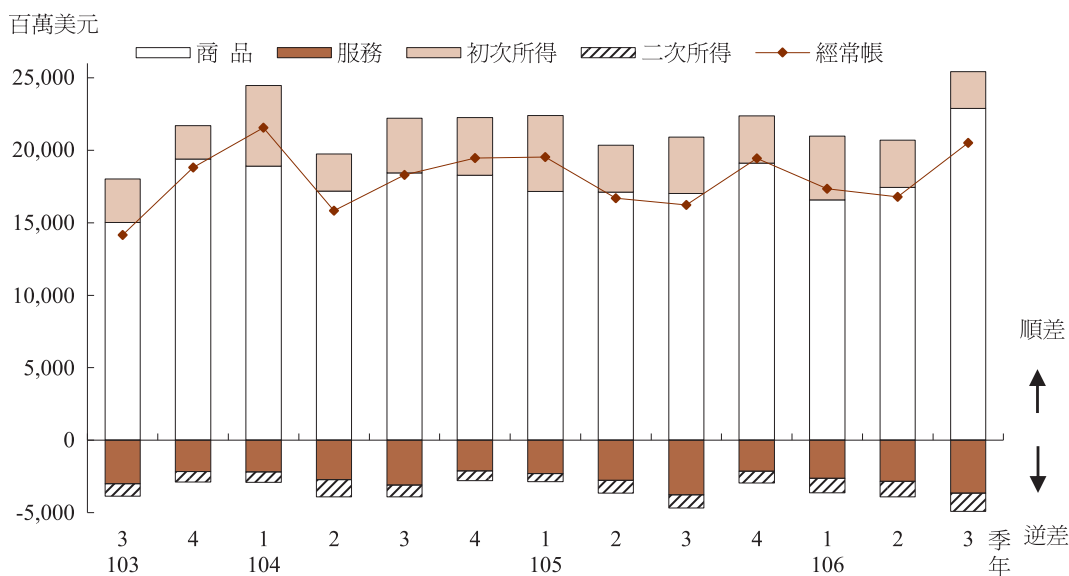
初次所得方面，本季初次所得順差2,531百萬美元，較上年同季減少1,379百萬美元或35.3%，主要係支付非居民股權證券股利增加。

二次所得方面，本季淨支出1,266百萬美元，較上年同季增加353百萬美元或38.7%，主要係對非居民贈與增加。

本季與上年同季比較，雖初次所得順差減少及二次所得逆差擴大，但商品貿易順差擴增及服務貿易逆差縮減，使得經常帳順差增為20,514百萬美元，計增加4,274百萬美元或26.3%(圖2)。

<sup>1</sup> 國際收支統計根據所有權移轉記錄商品貿易，貨品雖經過我國通關，但所有權未移轉者，須自商品進出口剔除；反之，雖未經過我國通關，但貨品所有權已移轉者，須計入商品進出口。居民國外購料，直接於國外銷售，或經委託國外加工再銷售國外，過程中貨品未經我國通關，惟貨款由居民收付，亦包含於商品貿易中。

圖2 經常帳



## 二、資本帳

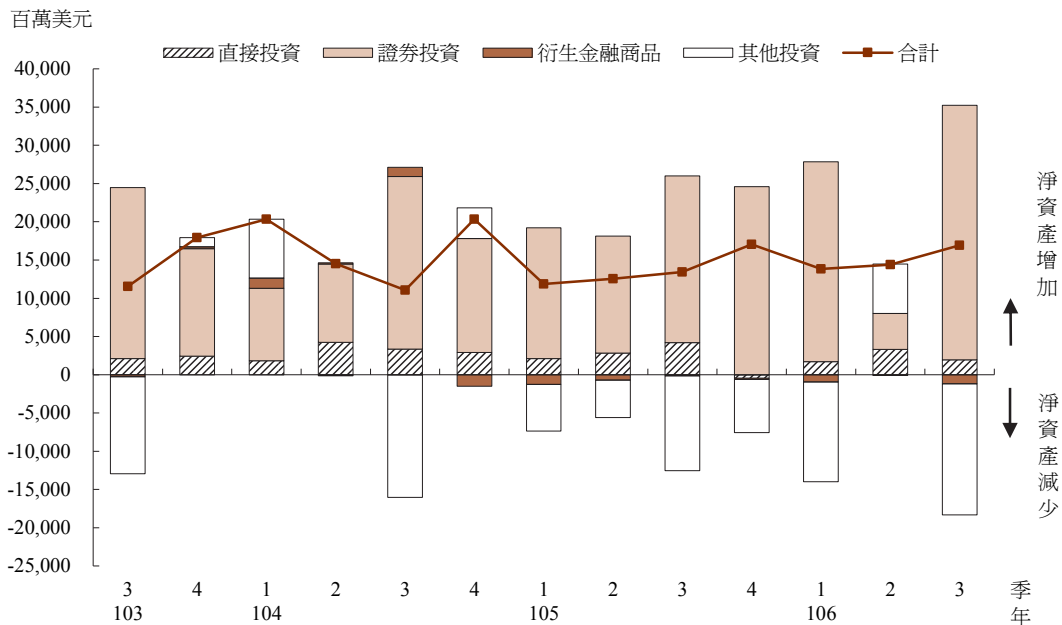
資本帳包括資本移轉(資本設備之贈與及債務之免除)與非生產性、非金融性資產交易(如商標、經銷權、網域名稱之買賣斷)。本季資本帳逆差1百萬美元。

## 三、金融帳

本季金融帳淨資產增加16,927百萬美元。直接投資淨資產增加1,959百萬美元，其中，居民對外直接投資及非居民來台直接

投資淨額分別增加3,075百萬美元及1,116百萬美元。證券投資淨資產增加33,274百萬美元，其中居民投資國外證券淨增加22,967百萬美元，主要係保險公司投資國外債務證券增加；非居民投資國內證券淨減少10,307百萬美元，主要係外資減持國內股票。衍生金融商品淨資產減少1,193百萬美元，主要係其他金融機構收取衍生金融商品處分利得。其他投資淨資產減少17,113百萬美元，主要係銀行自國外聯行引進資金(圖3)。

圖3 金融帳



## 貳、經常帳

### 一、商品貿易

本季商品貿易，依國際收支基礎計算，商品出口91,620百萬美元，較上年同季增加14,016百萬美元或18.1%，其中，一般商品出口及商仲貿易淨出口均較上年同季增加；商品進口68,724百萬美元，較上年同季增加8,129百萬美元或13.4%。由於出口增額大於進口增額，商品貿易順差增為22,896百萬美元，較上年同季增加5,887百萬美元或34.6%。

以下根據海關進出口貿易統計，就貿易結構與主要貿易地區別進一步分析出、進口概況。

就貿易結構而言，出口方面，受惠於國

際景氣回溫、國際品牌手機拉貨需求及基期較低等因素，本季資本財、中間產品及消費品出口較上年同季分別增加27.8%、16.9%及9.8%。進口方面，農工原料因出口引申需求及國際原物料價格回升，本季較上年同季增加17.0%；資本設備則因半導體設備投資購置減緩，較上年同季減少8.8%。

就主要貿易地區而言，出口方面，本季對中國大陸(含香港，以下同)出口較上年同季增加5,338百萬美元或18.4%，為出口增額最大的地區；其次為東協，較上年同季增加2,580百萬美元或20.0%。進口方面，以自中國大陸進口較上年同季增加1,966百萬美元或17.1%居冠；其次為南韓與東協，兩者均

增加678百萬美元，成長率則分別為16.9%或9.6%。就主要出口市場比重而言，仍以中國大陸所占比重40.9%為首，其次依序為東協、美國及歐洲，比重分別為18.5%、11.7%及9.2%。主要進口來源以中國大陸比重20.4%最高，其次依序為日本、歐洲及美國，比重分別為15.9%、11.7%及11.3%。

## 二、服務

本季服務收入11,416百萬美元，較上年同季增加1,305百萬美元；服務支出15,063百萬美元，較上年同季增加1,186百萬美元。由於收入增額大於支出增額，服務貿易逆差由上年同季之3,766百萬美元減為3,647百萬美元。茲將服務貿易主要項目之內容及變動說明如下(表2)：

### (一) 加工服務

加工服務係指加工者對他人所屬貨品進行加工、組裝、加標籤及包裝等服務。本季加工收入681百萬美元，較上年同季增加120百萬美元，主要係非居民委託境內加工之服務收入增加；加工支出904百萬美元，較上年同季增加76百萬美元，主要係委外加工貿易廠商支付國外加工費增加。由於收入增額大於支出增額，致加工服務貿易逆差減至223百萬美元，較上年同季減少44百萬美元。

### (二) 維修服務

維修服務係指提供或接受非居民對運輸

工具等貨品的修理。本季維修收入351百萬美元，較上年同季增加114百萬美元，主要係航空器維修收入增加；維修支出238百萬美元，較上年同季增加60百萬美元，主要係航空器維修支出增加。由於收入增額大於支出增額，維修服務貿易順差增為113百萬美元，較上年同季增加54百萬美元。

### (三) 運輸

運輸包括旅客運輸、貨物運輸及其他（主要為國外港口、機場費用）。本季運輸收入2,605百萬美元，較上年同季增加428百萬美元，主要係國輪及國航之國際線貨運收入增加。運輸支出3,021百萬美元，較上年同季增加284百萬美元，主因係支付外輪進口貨運費用增加。由於收入增額大於支出增額，運輸服務貿易逆差縮減至416百萬美元，較上年同季減少144百萬美元。

### (四) 旅行

本季來台旅客人次雖增加，惟平均每人每日消費金額及平均停留夜次均下降，致旅行收入減為2,869百萬美元，較上年同季減少202百萬美元。旅行支出5,037百萬美元，較上年同季增加337百萬美元，主要係國人出國人次及每人每日消費金額增加。由於收入減少、支出增加，旅行收支逆差增至2,168百萬美元，較上年同季增加539百萬美元。

### (五) 其他服務

其他服務包括營建、保險及退休金服務、金融服務、智慧財產權使用費、電信電

腦及資訊服務、其他事物服務及個人、文化與休閒服務，以及政府服務等項目。本季其他服務收入4,910百萬美元，較上年同季增加845百萬美元，主要係智慧財產權使用費收入及其他事務服務項下的專業技術事務收

入增加。其他服務支出5,863百萬美元，較上年同季增加429百萬美元，主要係電腦及資訊服務支出增加。由於收入增額大於支出增額，其他服務貿易逆差縮小為953百萬美元，較上年同季減少416百萬美元。

表2 服務貿易

單位：百萬美元

	106年第三季			105年第三季			增減比較	
	(1) 收入	(2) 支出	(1)-(2) 淨額	(3) 收入	(4) 支出	(3)-(4) 淨額	(5) 收入	(6) 支出
服務	11,416	15,063	-3,647	10,111	13,877	-3,766	1,305	1,186
一、加工服務	681	904	-223	561	828	-267	120	76
二、維修服務	351	238	113	237	178	59	114	60
三、運輸	2,605	3,021	-416	2,177	2,737	-560	428	284
(一)客運	623	778	-155	593	706	-113	30	72
(二)貨運	1,888	1,177	711	1,495	1,053	442	393	124
(三)其他	94	1,066	-972	89	978	-889	5	88
四、旅行	2,869	5,037	-2,168	3,071	4,700	-1,629	-202	337
五、其他服務	4,910	5,863	-953	4,065	5,434	-1,369	845	429
(一)營建	341	315	26	341	393	-52	0	-78
(二)保險及退休金服務	94	294	-200	84	215	-131	10	79
(三)金融服務*	711	345	366	656	265	391	55	80
(四)智慧財產權使用費	650	873	-223	289	918	-629	361	-45
(五)電信、電腦及資訊服務	688	631	57	634	318	316	54	313
(六)其他事務服務	2,248	3,190	-942	1,900	3,107	-1,207	348	83
(七)個人、文化與休閒服務	94	60	34	78	52	26	16	8
(八)不包括在其他項目的政府商品及服務	84	155	-71	83	166	-83	1	-11

\*金融服務包括間接衡量的金融中介服務（FISIM）。

### 三、初次所得

初次所得包括薪資所得、投資所得及其他初次所得。本季初次所得收入8,858百萬美元，較上年同季增加848百萬美元，主要係銀行利息收入增加；初次所得支出6,327百萬美元，較上年同季增加2,227百萬美元，主要係支付非居民股權證券投資所得增加。由於收入增額小於支出增額，初次所得收支順差減為2,531百萬美元，較上年同季減少1,379百萬美元(表3)。

### 四、二次所得

本季二次所得收入1,731百萬美元，較上年同季增加91百萬美元；支出2,997百萬美元，較上年同季增加444百萬美元，主要係對非居民贈與增加所致。由於收入增額小於支出增額，二次所得逆差由上年同季的913百萬美元增至1,266百萬美元。

表3 初次所得及二次所得

單位：百萬美元

	106年第三季			105年第三季			增減比較	
	(1) 收入	(2) 支出	(1)-(2) 淨額	(3) 收入	(4) 支出	(3)-(4) 淨額	(5) 收入	(6) 支出
初次所得	8,858	6,327	2,531	8,010	4,100	3,910	848	2,227
一、薪資所得	207	158	49	170	144	26	37	14
二、投資所得	8,613	6,112	2,501	7,812	3,889	3,923	801	2,223
(一)直接投資	2,117	2,938	-821	1,832	2,109	-277	285	829
(二)證券投資	1,338	2,461	-1,123	1,593	1,383	210	-255	1,078
(三)其他投資	5,158	713	4,445	4,387	397	3,990	771	316
三、其他初次所得	38	57	-19	28	67	-39	10	-10
二次所得	1,731	2,997	-1,266	1,640	2,553	-913	91	444

## 參、金融帳

金融帳根據投資種類或功能分為直接投資、證券投資、衍生金融商品與其他投資。本季金融帳淨資產增加16,927百萬美元。茲將本季金融帳變動說明如下(表4)：

表4 金融帳

單位：百萬美元

	106年第三季			105年第三季			增減比較	
	(1) 資產	(2) 負債	(1)-(2) 淨資產	(3) 資產	(4) 負債	(3)-(4) 淨資產	(1)-(3) 資產	(2)-(4) 負債
一、直接投資	3,075	1,116	1,959	4,408	203	4,205	-1,333	913
二、證券投資	22,967	-10,307	33,274	24,673	2,869	21,804	-1,706	-13,176
(一)股權和投資基金	7,025	-9,923	16,948	5,814	2,731	3,083	1,211	-12,654
(二)債權證券	15,942	-384	16,326	18,859	138	18,721	-2,917	-522
三、衍生金融商品	-2,504	-1,311	-1,193	-2,411	-2,294	-117	-93	983
四、其他投資	753	17,866	-17,113	-1,675	10,764	-12,439	2,428	7,102
(一)其他股本	5	0	5	5	0	5	0	0
(二)債務工具	748	17,866	-17,118	-1,680	10,764	-12,444	2,428	7,102
1.現金與存款	2,307	14,094	-11,787	-2,788	5,284	-8,072	5,095	8,810
2.貸款/借款	-1,627	6,604	-8,231	18	4,167	-4,149	-1,645	2,437
3.貿易信用及預付/收款	691	-494	1,185	-601	337	-938	1,292	-831
4.其他應收/付款	-623	-2,338	1,715	1,691	976	715	-2,314	-3,314
合  計	24,291	7,364	16,927	24,995	11,542	13,453	-704	-4,178

註：正號表示金融資產或負債的增加；負號表示相關項目的減少。在淨資產，正號表示淨資產的增加；負號表示淨資產的減少。



## 一、直接投資

本季直接投資淨資產增加1,959百萬美元。其中，對外直接投資增加3,075百萬美元，投資地區以中國大陸居首，主要投資行業為金融及保險業、非金屬礦物製品製造業，以及批發及零售業；非居民來台直接投資淨增加1,116百萬美元，主要投資行業為不動產業、金融及保險業，以及電子零組件製造業。

## 二、證券投資

本季證券投資淨資產增加33,274百萬美元。茲就資產與負債分別說明如下：

### (一) 資產方面

本季居民投資國外證券淨增加22,967百萬美元。其中股權和投資基金淨增加7,025百萬美元，主要係保險公司及退休基金投資國外股權證券增加；債務證券淨增加15,942百萬美元，主要係保險公司投資國外債務證券增加。

### (二) 負債方面

本季非居民投資國內證券淨減少10,307

百萬美元。其中股權及投資基金淨減少9,923百萬美元，主要係外資減持國內股票；債務證券投資淨減少384百萬美元，主要係國外投資人將其持有之國內其他民間部門發行的海外公司債轉換為普通股。

## 三、衍生金融商品

本季衍生金融商品淨資產減少1,193百萬美元。其中，資產淨減少2,504百萬美元，主要係其他金融機構收取衍生金融商品交易利得；負債淨減少1,311百萬美元，主要係銀行及其他金融機構支付衍生金融商品交易損失。

## 四、其他投資

其他投資包括其他股本及債務工具。本季其他投資淨資產減少17,113百萬美元。其中，其他投資資產淨增加753百萬美元，主要係銀行存放國外聯行增加；其他投資負債淨增加17,866百萬美元，主要係銀行自國外聯行及同業引進資金。

## 肆、中央銀行準備資產

本季國際收支呈現順差，反映在中央銀行準備資產增加3,932百萬美元。