

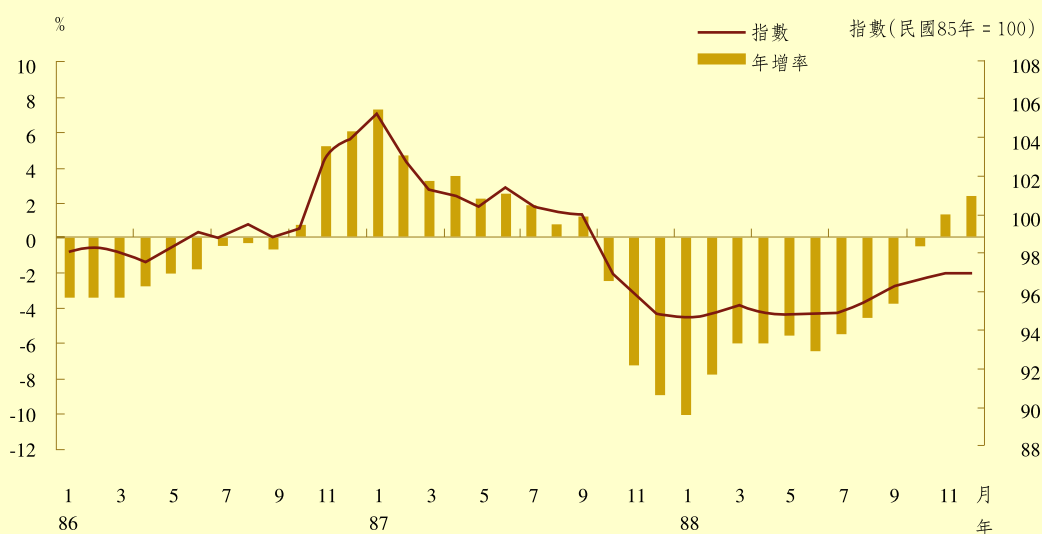
四、物價

(一) 概說

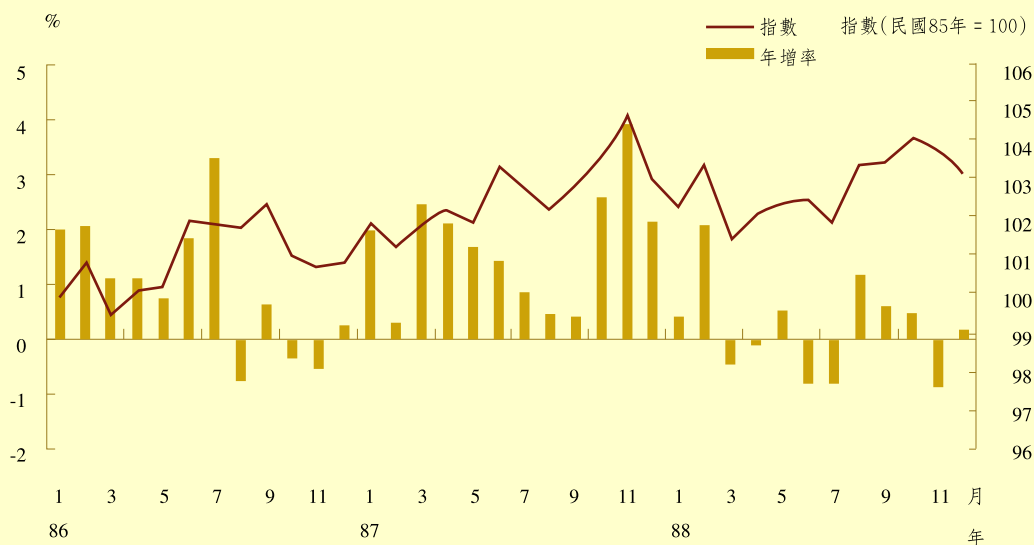
本年國內物價相當平穩。有利國內物價穩定的因素主要為：(1)天候調和，蔬果盛產價廉；(2)薪資調漲幅度減緩(受

雇員工經常性薪資漲幅3.22%，創歷年來次低)，加上生產力不斷提升，製造業單位產出勞動成本指數持續民國八十四年以來的下降趨勢(八十八年下降 3.80 %)；(3)近年來房地產價格持續低迷，房租漲幅明顯縮減；(4)本年新台幣兌美元匯率

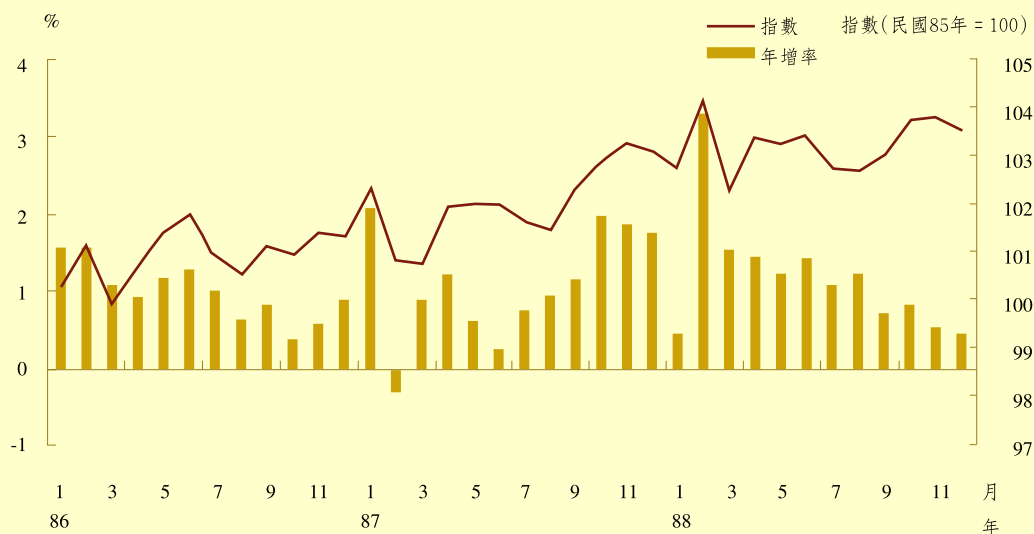
台灣地區躉售物價指數與年增率



台灣地區消費者物價指數與年增率



核心消費者物價指數與年增率



平均較上年升值 3.7%；(5)除國際原油、紙漿及運輸工具等價格止跌回升外，其他國際商品行情仍普遍低迷，致以美元計價之進口物價下跌 0.55%；(6)國內需求成長顯著減弱，內銷市場商品競爭激烈，內銷品躉售價格下跌。

就各類物價分析，國產內銷品、進口品及出口品價格各下跌 1.67%、4.10% 及 8.54%，致躉售物價亦下跌 4.55%。消費者物價方面，由於食物類價格下跌 0.50%，加上非食物類價格漲幅僅 0.44%，創近十二年來最低，致消費者物價僅上漲 0.18%，為民國七十五年以來漲幅最小的一年。至於不包括新鮮蔬果、魚介及能源之消費者物價指數(核心消費者物價指數)年增率則為 1.16%。

(二) 消費者物價

根據行政院主計處統計，本年消費者物價總指數為 102.78 (民國八十五年為 100，以下同)，年增率為 0.18%。本年初以來，由於進口品、國產品躉售價格同步下跌，益以國內需求減弱，商品削價競爭仍劇，加上通訊服務費下跌，以及房租漲幅明顯縮減，不包括食物類之消費者物價指數(非食物類價格指數)年增率僅 0.44%，創近十二年來最低漲幅，益以天候調和，蔬果盛產價廉，致消費者物價指數年增率僅 0.18%，為民國七十五年以來漲幅最小的一年。另外，核心消費者物價指數年增率為 1.16%，低於經建目標之 1.6%。就全年各月消費者物價指數之年增率觀察，除二月逢農曆春節且比較基期偏低(上年春節落在一月份)影響，致漲幅逾 2%外，其餘各月年增率介於 1.2%至負 0.9%之間。茲

按分類指數結構分析如次：

1. 非食物類

非食物類上漲0.44%，其中服務類上漲1.65%，非食物商品類則下跌.47%。

(1)服務類

服務類價格年增率為1.65%，創民國七十七年以來之新低漲幅，主要因房租漲幅明顯縮減為0.60%，創歷年來最低漲幅，加上通訊服務費(電話費跌4.37%、呼叫器月租費跌6.80%)及住宅修理工資持續走低，以及各級學校學雜費調漲幅度減緩所致。

(2)非食物商品類

由於國內需求成長顯著減弱，內銷市

場削價競爭激烈，加上資訊與通訊產品隨生產技術創新，生產力提升，產品成本下降，內銷品躉售價格呈現下跌，促使娛樂設備、教養用具如電腦個人電腦跌20.61%)等、通訊設備(行動電話跌33.02%)、交通工具、成衣及傢具、家庭耐久設備等家庭用品售價下滑，益以燃氣價格調降，致非食物商品類價格年增率為負1.47%。

2. 食物類

雖然本年家畜等肉類價格大幅上揚10.1%，但由於天候調順，蔬果盛產價廉(蔬菜跌18.27%、水果跌6.20%)，食物類價格指數年增率轉為負0.50%(上年為4.43%)。

消費者物價指數

基期:民國85年=100

年/月	總指數(CPI)		非食物類		食物類		核心物價*	
	指數	年增率(%)	指數	年增率(%)	指數	年增率(%)	指數	年增率(%)
86年	100.90	0.90	101.72	1.72	99.10	-0.90	100.96	0.96
87年	102.60	1.68	102.51	0.78	103.49	4.43	102.04	1.07
88年	102.78	0.18	102.96	0.44	102.97	-0.50	103.22	1.16
88年 1月	102.26	0.40	102.22	-1.38	103.02	5.36	102.75	0.42
2月	103.34	2.08	103.58	1.88	103.40	2.62	104.16	3.31
3月	101.38	-0.46	101.58	-0.07	101.51	-1.47	102.28	1.51
4月	102.10	-0.10	102.72	0.14	101.14	-0.70	103.37	1.41
5月	102.38	0.50	102.67	0.09	102.27	1.59	103.24	1.21
6月	102.48	-0.83	103.16	0.23	101.39	-3.53	103.41	1.38
7月	101.83	-0.82	102.56	0.21	100.57	-3.49	102.72	1.06
8月	103.33	1.14	102.62	0.74	105.83	2.15	102.68	1.20
9月	103.40	0.59	103.08	0.81	104.89	0.07	102.98	0.68
10月	104.04	0.42	103.70	1.02	105.59	-1.14	103.73	0.78
11月	103.73	-0.90	103.87	0.82	104.02	-5.13	103.78	0.50
12月	103.10	0.14	103.78	0.79	101.97	-1.57	103.51	0.41

註：* 係指不含新鮮蔬果魚介及能源之CPI。

資料來源：行政院主計處編「中華民國台灣地區物價統計月報」。

(三) 躉售物價

本年躉售物價總指數為 95.58 (民國八十五年為 100, 以下同), 年增率為負 4.55 %。本年初以來, 雖國際原油、紙漿等農工原料與機械、光學、精密儀器及運輸工具等商品價格止跌回升, 惟其他國際商品行情仍普遍低迷, 加上我國進口關稅稅率調降及新台幣兌美元匯率升值影響,

我國進口物價下跌 4.10 %, 益以國產品價格下跌 4.72 %, 影響所及, 躉售物價亦下跌 4.55 %。就全年各月躉售物價指數之年增率觀察, 跌幅呈漸次縮小趨勢, 十一月起, 受進口物價大幅上揚及出口物價跌幅縮小影響, 轉呈正數, 且漲幅逐月擴大。茲按分類指數結構分析如次:

1. 國產內銷物價指數

本年國產內銷物價指數為 95.24, 年增率為負 1.67 %。下跌主要因電力及電子機械器材、基本金屬及其製品、紡織品及化學材料等價格普遍疲軟, 加上蔬果等農產品盛產價跌所致; 其間雖然南部溪底禁採影響, 砂、石、級配等量少價昂, 以及毛豬、仔豬等禽畜產品市況活絡買氣暢旺, 量減價揚, 但影響相對較小。

2. 進口物價指數

本年進口物價指數為 95.25, 年增率為負 4.10 %, 主因新台幣兌美元匯率升值所致; 若剔除匯率變動因素, 以美元計價指數則僅下跌 0.55 %, 主因國際電機及其設備、基本金屬及其製品、紡織品及其製品、塑化、橡膠及其製品, 以及動植物產

躉售物價指數

基期: 民國 85 年 = 100

年/月	總指數		國產內銷		進口物價			出口物價		
	指數	年增率 (%)	指數	年增率 (%)	指數	年增率 (%)		指數	年增率 (%)	
						新台幣計價	美元計價		新台幣計價	美元計價
86年	99.54	-0.46	98.55	-1.45	98.60	-1.40	-5.59	102.05	2.05	-2.34
87年	100.14	0.60	96.86	-1.71	99.32	0.73	-13.63	107.74	5.58	-9.51
88年	95.58	-4.55	95.24	-1.67	95.25	-4.09	-0.55	98.54	-8.54	-5.17
88年 1月	94.78	-10.11	94.25	-3.48	92.89	-14.22	-10.19	99.36	-14.46	-10.36
2月	94.92	-7.85	94.49	-3.35	92.83	-10.64	-9.81	99.57	-11.02	-10.17
3月	95.27	-6.01	93.96	-4.33	94.13	-6.05	-7.93	100.27	-8.12	-9.98
4月	94.91	-6.10	94.12	-3.40	93.77	-6.11	-5.88	99.20	-9.47	-9.25
5月	94.88	-5.63	95.09	-1.81	93.08	-6.45	-4.43	98.36	-9.71	-7.77
6月	94.91	-6.51	95.75	-2.07	92.68	-7.51	-1.84	97.94	-11.17	-5.72
7月	94.96	-5.57	95.67	-1.61	93.47	-5.76	0.38	97.49	-10.35	-4.51
8月	95.58	-4.63	96.45	-0.69	94.40	-4.73	3.20	97.60	-9.52	-1.96
9月	96.31	-3.82	95.47	-1.64	98.61	-0.81	7.87	97.61	-9.06	-1.07
10月	96.62	-0.48	95.64	0.03	98.52	2.94	7.08	98.51	-4.01	-0.14
11月	96.94	1.10	95.94	0.48	99.22	5.88	8.52	98.51	-2.08	0.37
12月	96.91	2.23	96.03	2.02	99.41	7.15	9.41	98.09	-1.60	0.47

資料來源: 行政院主計處編「中華民國台灣地區物價統計月報」。

品及調製食品價格普遍疲軟所致。就全年走勢觀察，國際物價自三月起止跌回升，以美元計價之進口物價跌幅逐月縮小，迄下半年轉呈上漲，惟受新台幣兌美元匯率升值影響，以新台幣計價之進口物價指數年增率自第四季起始轉呈正數，且有逐月擴大趨勢。

3. 出口物價指數

本年出口物價指數為98.54，年增率為

負8.54%；若剔除匯率變動因素，以美元計價指數則下跌5.17%，新台幣兌美元匯率升值加重其跌幅。其中九大類指數除動植物產品及調製食品外全面下跌，尤其以電機及其設備跌幅為15.63%最大，其次為基本金屬及其製品、紡織品及其製品等，主因為資料存儲處理設備、電子零組件、視聽電子產品及布織物等需求不振，報價普遍低迷所致。