

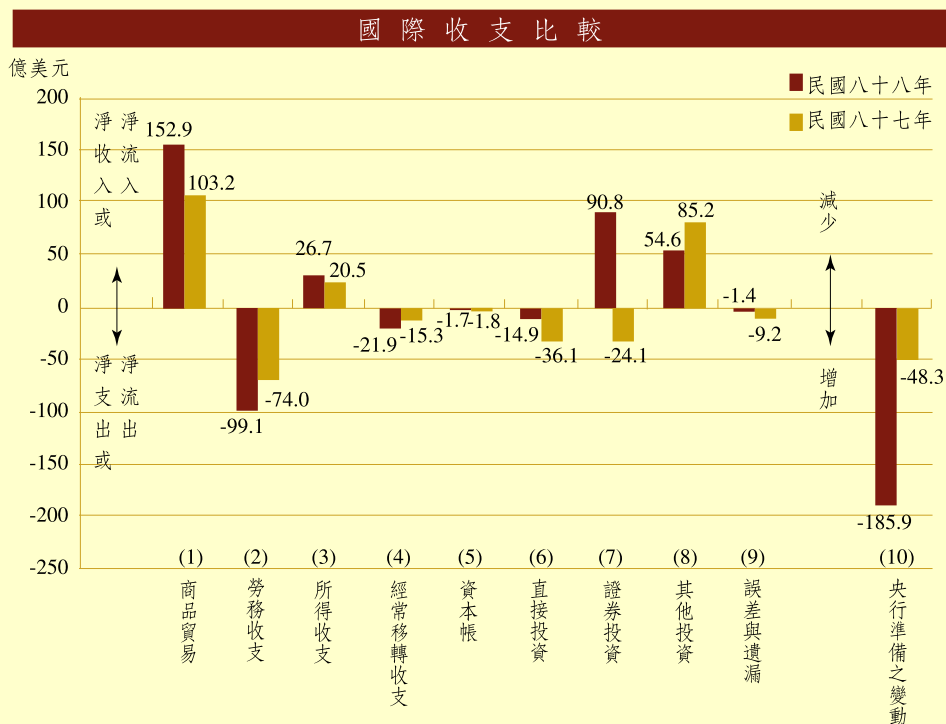
### 三、國際收支與對外貿易

#### (一) 概說

本年我國國際收支，因商品貿易及所得收支順差增加，經常帳呈順差 5,861 百萬美元，資本帳呈逆差 173 百萬美元，金融帳則因外資持續大量流入投資國內股市而呈淨流入 13,044 百萬美元，創歷年金融帳淨流入最高紀錄，全年對外收支呈順差 18,593 百萬美元，創 12 年來新高，反映於中央銀行準備資產的增加。

經常帳方面，商品貿易在亞洲金融風暴逐漸平息下，出口穩健成長，尤其第四季在美國經濟持續成長及東南亞地區經濟復甦明朗下，出口暢旺，創歷年單季最高值；進口方面，除第一季因國

內景氣遲緩而較上年同季呈衰退外，第二季即因景氣逐漸復甦而呈小幅成長，第三、四季更因外銷景氣翻揚、擴大內需效應，帶動國內投資回升，進口呈強勁成長。本年進出口均呈擴張趨勢，由於出口增額大於進口增額，全年商品貿易順差達 15,288 百萬美元，較上年增加 48.2%。勞務收支方面，逆差增為 9,910 百萬美元，創歷年新高，主因三角貿易淨匯入款大幅減少所致。所得帳方面，因外匯存底增加，且國際美元利率走高，央行外匯孳息收入增加，而使順差由上年之 2,049 百萬美元增為 2,671 百萬美元。經常移轉因贍家匯出款大幅增加，致逆差由上年之 1,527 百萬美元增為 2,188 百萬美元。綜觀經常帳，雖勞務收支及經常



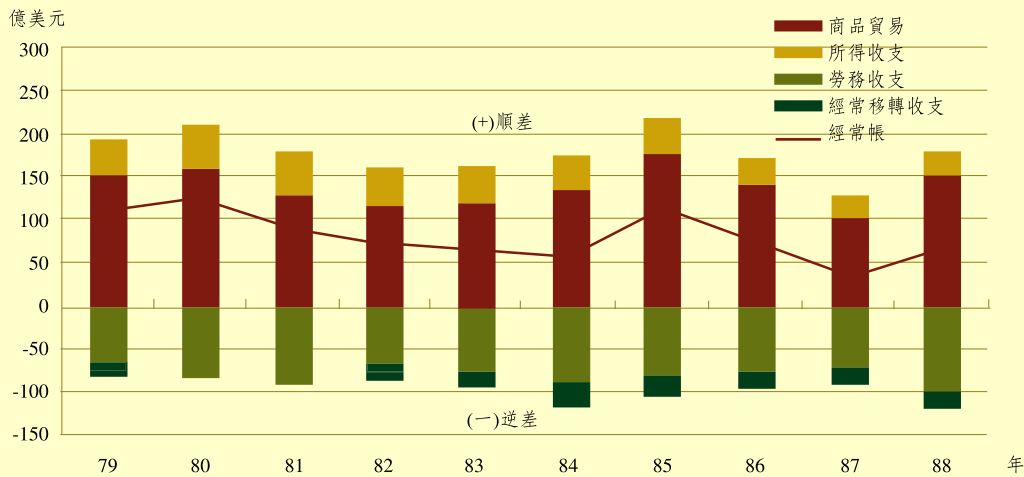
國際收支  
民國八十八年暨民國八十七年

單位：百萬美元

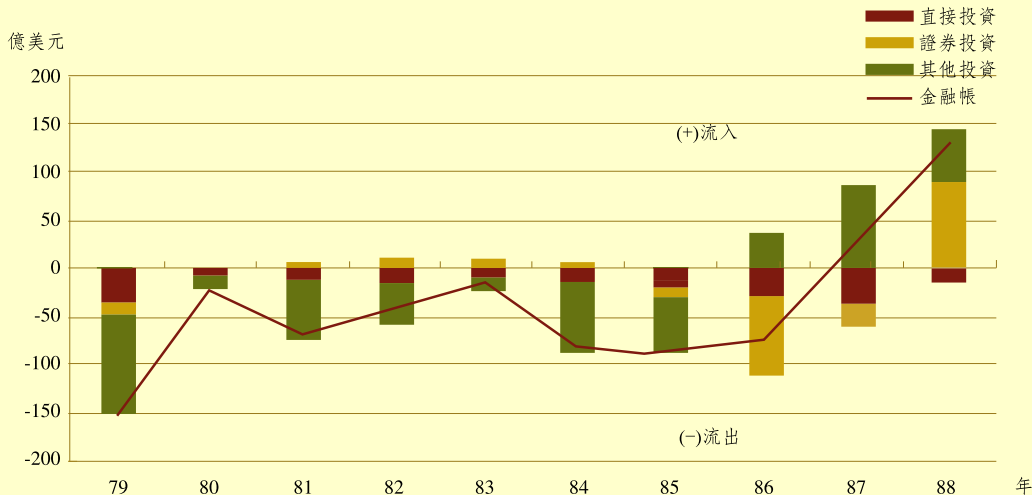
	八十八年 (1)	八十七年 (2)	(1)-(2)
<b>A. 經常帳</b>	5,861	3,437	2,424
商品出口(f.o.b.)	121,132	110,178	10,954
商品進口(f.o.b.)	-105,844	-99,862	-5,982
商品貿易淨額	15,288	10,316	4,972
勞務：收入	14,642	16,768	-2,126
勞務：支出	-24,552	-24,169	-383
勞務淨額	-9,910	-7,401	-2,509
所得：收入	6,965	6,481	484
所得：支出	-4,294	-4,432	138
所得淨額	2,671	2,049	622
經常移轉：收入	3,126	2,943	183
經常移轉：支出	-5,314	-4,470	-844
經常移轉淨額	-2,188	-1,527	-661
<b>B. 資本帳</b>	-173	-181	8
資本帳：收入	0	0	0
資本帳：支出	-173	-181	8
合計，A加B	5,688	3,256	2,432
<b>C. 金融帳</b>	13,044	2,495	10,549
對外直接投資	-4,420	-3,836	-584
外資來台直接投資	222	2,926	2,704
證券投資(資產)	-4,220	-4,835	-615
股權證券	-5,058	-3,893	-1,165
債權證券	223	-327	550
證券投資(負債)	13,914	1,808	12,106
股權證券	14,765	1,553	13,212
債權證券	-851	255	-1,106
其他投資(資產)	6,211	3,494	2,717
一般政府	-11	-10	-1
銀行	567	-1,443	2,010
其他	5,655	4,947	708
其他投資(負債)	-752	5,027	-5,779
一般政府	4	-10	-6
銀行	-4,64	1,404	-6,049
其他	3,899	3,633	266
合計，A至C	18,732	5,751	12,981
<b>D. 誤差與遺漏淨額</b>	-139	-924	785
合計，A至D	18,593	4,827	13,766
<b>E. 準備</b>	-4,827	-13,766	-18,593

註：無符號在經常帳及資本帳表示收入，在金融帳表示資本流入或資產減少或負債增加，在準備表示準備資產減少；負號在經常帳及資本帳表示支出，在金融帳表示資本流出或資產增加或負債減少，在準備表示準備資產增加。

## 經常帳



## 金融帳



移轉逆差增加，惟因商品貿易及所得收支順差增加，致經常帳(包括商品進出口、勞務、所得及經常移轉)順差增為5,861百萬美元，較上年增加70.5%。

資本帳方面，本年因移民匯出款減少，致逆差由上年之 181百萬美元減為 173百萬美元。

金融帳方面，我國自外匯管制放寬後，民國七十七年起金融帳均呈淨流出，至上年(八十七)首次有2,495百萬美元淨流入，本年各季均呈淨流入，全年淨流入則高達13,044百萬美元，創歷年金融帳淨流入最高紀錄，並首次超過經常帳順差。主因我國股市逐漸成為全球資產管

理公司之投資對象，外人投資國內證券大幅增加，尤其八月份摩根史坦利投資公司宣稱將調高台股權值在其 MSCI 指數中的比重為 100%，及政府逐漸解除外資持股比例限制，外資大幅加碼投資國內股市，第四季外人投資國內證券淨流入 4,719 百萬美元，創歷年單季最高紀錄。

## (二) 經常帳

### 1. 商品貿易

在美國經濟持續穩健成長及東亞地

區經濟復甦明朗下，本年我國出進口皆逐季好轉。本年商品貿易，依國際收支基礎計算，商品出口計 121,132 百萬美元，較上年增加 10,954 百萬美元或 9.9%；商品進口計 105,844 百萬美元，較上年增加 5,982 百萬美元或 6.0%。全年進出口值接近亞洲金融風暴前的水準，對外貿易已逐漸恢復穩定擴張的活力。進出口雙雙成長，由於出口增額大於進口增額，致商品貿易順差由上年之 10,316 百萬

商 品 貿 易

單位：百萬美元

項 目	八十八年	八十七年	增 減 比 較	
			金 額	%
一. 商 品 出 口 (f.o.b.)	121,132	110,178	10,954	9.9
出口毛值 (f.o.b.)*	121,618	110,583	11,035	10.0
加或減:時差、類別及範圍等調整數	-486	-405	-81	
二. 商 品 進 口 (f.o.b.)	105,844	99,862	5,982	6.0
進口毛值 (c.i.f.)*	110,693	104,665	6,028	5.8
加或減:時差、類別及範圍等調整數	-981	-975	-6	
減:運保費	-3,868	-3,828	-40	
三. 商 品 貿 易 順 差 或 逆 差	15,288	10,316	4,972	48.2
貿易出超或入超(-)*	10,925	5,918	5,007	84.6

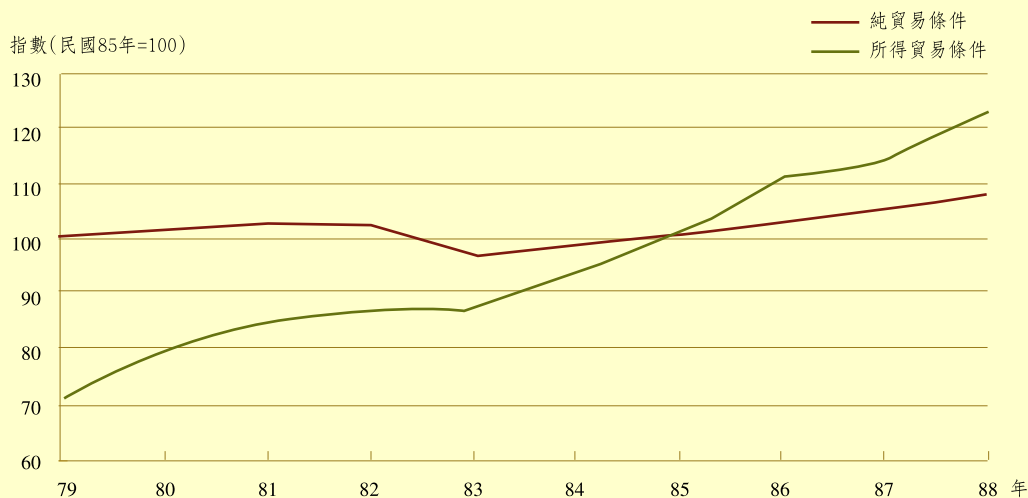
註：\*資料來源係財政部統計處編「進出口貿易統計快報」。

美元增為 15,288 百萬美元。

根據海關進出口貿易統計，本年出口總值(按 FOB 計價)計 121,618 百萬美元，較上年增加 11,035 百萬美元或 10.0%；進口總值(按 CIF 計價)計 110,693 百萬美元，較上年增加 6,028 百萬美元或 5.8%。進出口相抵，計出超 10,925 百萬美元，較上年增加 5,007 百萬美元或 84.6%，增幅可觀。

就貿易條件言，本年出口單價指數(按新台幣計算，八十五年為 100)較上年上升 1.3%，主要係因出口產品中機器、機械用具及其零件單價上升；進口單價指數(幣別及基期同出口)較上年下降 1.5%，主要係因電機與設備及其零件單價下降所致；由於出口單價指數上升，進口單價指數下降，純貿易條件由上年之

## 貿易條件



104.3上升為107.2，升幅為2.8%；出口數量指數上升4.8%；由於純貿易條件及出口數量均呈上升，致所得貿易條件由上年之113.8上升為122.5；純貿易條件及所得貿易條件均較上年改善。

就商品貿易結構而言，出口方面，農產品出口總值計373百萬美元，所占比重與上年同為0.3%；農產加工品計1,583百萬美元，所占比重由上年之1.5%下降為1.3%；工業產品中，重化工業產品計1,939百萬美元，所占比重由上年之64.3%上升為67.4%；非重化工業產品計37,743百萬美元，所占比重由上年之4.0%下降為3.1%。重化工業產品比重上升且較去年成長15.3%，為本年我出口成長主要動力。重化工業產品中電子產品及資訊與通信產品分居我國第一及第二大出口產品，且因二者之比重上升，致本年出口商品集中係數由上年之53.6上升為55.7。

進口方面，本年資本設備進口值計29,241百萬美元，所占比重由上年之23.2%上升為26.4%；農工原料計71,041百萬美元，所占比重由上年之63.8%上升為64.2%；消費品計10,416百萬美元，所占比重由上年之13.0%下降為9.4%。資本設備及農工原料的比重上升，反映外銷景氣翻揚及國內投資回升，消費品則因外購軍品減少而縮減。由於主要進口貨品中之資訊與通信產品比重上升，致進口商品集中係數由上年之5.6上升為49.3。

就主要貿易地區觀察，亞洲為我國最主要的出口市場，亞洲金融風暴逐漸消退，主要出口市場所得提高，進口需求增加，本年我對亞洲出口成長18.1%，占我國出口比重由上年的45.3%提高為48.7%；就單一國家而言，美國仍為我最大出口市場，惟比重由上年之26.6%下降為25.4%；進口方面，日本仍為我國最大

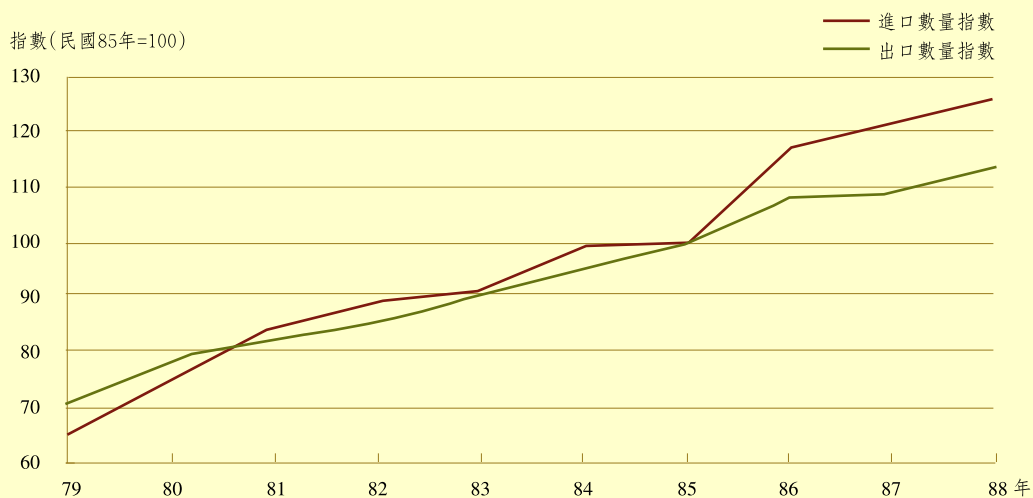
進口來源國，且自日進口所占比重由上年之25.8%升為27.6%。

就對美貿易言，出口值為30,900百萬美元，較上年增加5.2%；自美進口計9,696百萬美元，較上年增加0.1%，所占比重由上年之18.8%下降為17.8%。由於出口

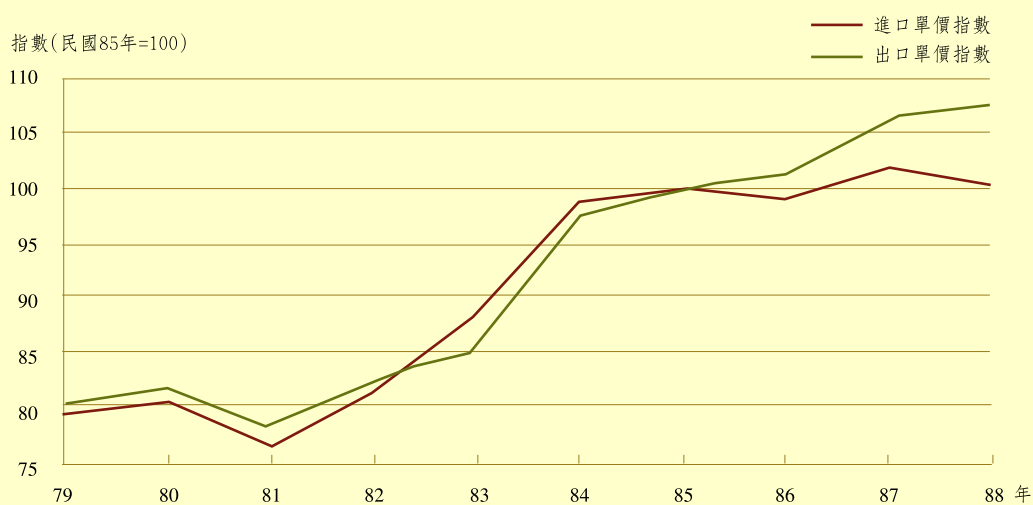
增額大於進口增額，對美出超由上年之9,698百萬美元增為11,204百萬美元，增幅為15.5%。

就對日貿易言，對日出口因日本景氣復甦而成長，出口金額為11,912百萬美元，較上年增加27.8%，一反前兩年對日

### 進出口數量指數



### 進出口單價指數



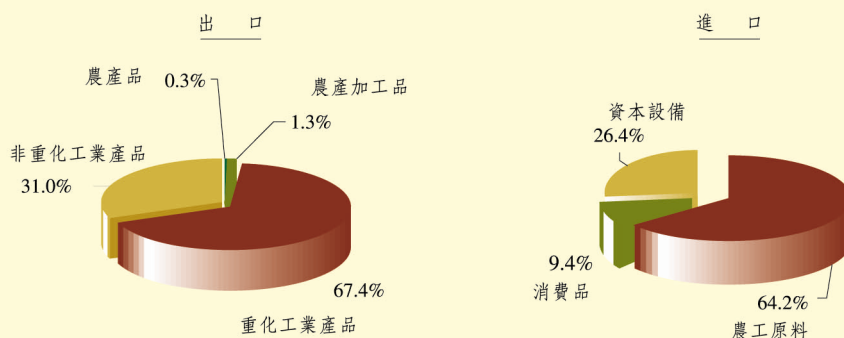
出口的負成長，且增幅是近 12 年來次高，主要是機械用具及電機設備大幅成長。對日出口所占比重由上年之 8.4% 上升為 9.8%。自日進口計 30,599 百萬美元，較上年增加 13.3%，所占比重則由上年之 25.8% 升為 27.6%，仍為我國最大進口來源國。由於出口增額小於進口增額，本年對日入超擴大，由上年之 17,677 百萬美元增為 18,687 百萬美元，增幅為 5.7%。

就對香港及大陸貿易言，本年對香港出口值為 26,028 百萬美元，較上年增加 4.9%，所占比重由上年之 22.4% 下降為 21.4%；進口值為 2,093 百萬美元，較上年增加 7.2%，所占比重為 1.9%，貿易出超為 23,936 百萬美元，較上年增加 4.7%。另外，根據國貿局「兩岸進出口貿易統計」，本年台灣對大陸出口，上半年因大陸為維持人民幣不貶值，對外出口呈現衰退、內需低迷，台灣對大陸出口於二、三及四月份單月成長率僅呈小幅成長，甚至出現衰退，惟一至六月累計成長率仍有 8.6%；下半年大陸對外出口在其採取提高出口退稅

率、增加出口企業貸款等擴大出口措施效應陸續顯現及全球經濟穩健復甦情況下好轉，進而促進我對大陸出口，我對大陸出口除於九月份因地震導致限電，影響生產及出貨而表現稍差外，其餘各月均有二位數字之成長，全年出口（包括台灣產品經香港轉口輸往大陸）總值為 21,236 百萬美元，較上年增加 15.5%，占我出口比重為 17.5%。主要出口貨品為電機、機械設備及其零組件，塑膠及化纖加工原料等。自大陸進口方面，由於至本年底我開放大陸物品進口的項目已增至 5,666 項，下半年在我對外出口擴增情況下，引申對大陸原料之需求，我自大陸進口呈現好轉，全年我自大陸輸入總值為 4,522 百萬美元，較上年增加 10.0%，占我進口比重為 4.1%，其中以進口電機設備及零件最多。由於出口大幅成長，使得本年對大陸的商品貿易順差增至 16,704 百萬美元。本年我對大陸出、進口金額及貿易順差均為歷年最高紀錄。

對歐貿易方面，出口金額擴增為 0,326

商品貿易結構



百萬美元，較上年增加3.5%，所占比重由上年之17.8%下降為16.7%。由於歐盟對我不鏽鋼螺絲、螺帽課徵反傾銷稅，並針對其他部分鋼鐵製品進行反傾銷及反補貼調查，致對其鋼鐵出口大幅縮減，幸賴電機設備出口較上年成長24.1%，是對歐盟出口仍可維持正成長的最主要原因。進口值為17,585百萬美元，較上年減少14.6%，主要是軍品進口減少。自歐進口所占比重由上年之19.7%下降為15.9%，由於出口增加進口減少，對歐貿易由上年逆差947百萬美元轉為順差2,742百萬美元。

就對東南亞貿易而言，由於該地區逐漸擺脫亞洲金融風暴，經濟復甦明朗，對我產品需求增加，我國對東協六國（馬來西亞、新加坡、菲律賓、泰國、印尼、越南）出口值為14,031百萬美元，較上年大幅增加20.3%，出口比重為11.5%，主要出口貨品為電機設備及機械用具。進口值為14,429百萬美元，較上年增加14.9%，進口比重為13.0%。

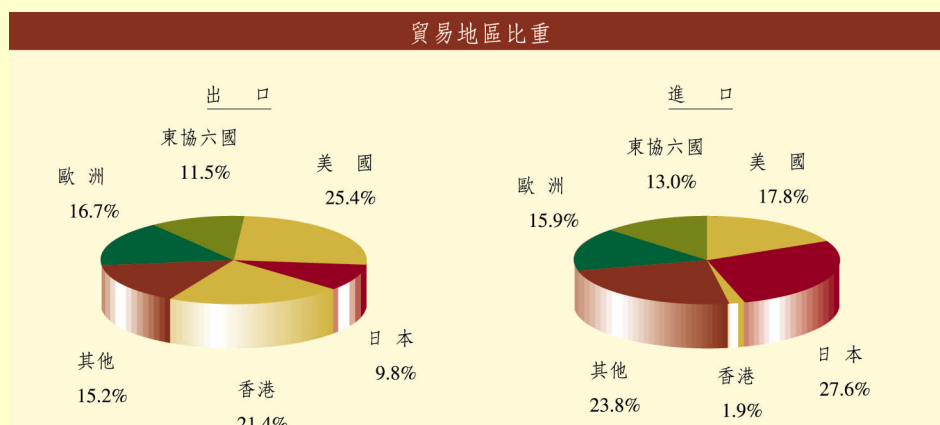
綜合而言，雖然本年我對美國、香港

出口增幅不大，但美國、香港仍為我前兩大出口市場與出超主要來源，其中對美出超創下民國七十九年以來新高。本年對日本進出口均呈兩位數成長，且出口增幅大於進口增幅，惟因進口值較大，對日本貿易入超仍達18,687百萬美元，創歷年來對日貿易入超新高。

本年由於對美國出口比重下降，致出口地理集中係數由上年之39.2下降為38.2；進口地理集中係數因自日本進口比重上升，由上年之37.1上升為38.1。

## 2. 勞務收支

本年勞務收入總計為14,642百萬美元，較上年減少2,126百萬美元，主要係三角貿易淨收入減少；勞務支出總計為24,552百萬美元，較上年增加383百萬美元，主要係專利權及商標等使用費及營建支出增加。多年來我國勞務收支向呈逆差，本年逆差9,910百萬美元，與上年比較，增加2,509百萬美元，增幅可觀，逆差金額創歷年新高。茲將勞務收支主要項目之內容及變動說明如下：





### (1)運輸勞務

運輸可區分為旅客運輸、貨物運輸及其他運輸(主要為國際港口、機場費用)。本年運輸收入計3,597百萬美元，較上年減少59百萬美元，主要係國輪承運出口運費收入減少；運輸支出計5,818百萬美元，較上年增加44百萬美元，主要係支付外國航空公司客運費增加；收支相抵，本年運輸勞務淨支出由上年之2,118百萬美元增加為2,221百萬美元。

### (2)旅行

本年旅行收入計3,562百萬美元，較上年增加190百萬美元，主要係來台旅客

人數及消費金額增加。惟若就季資料言，第四季受地震影響，外人來台旅行人數明顯減少，收入金額為八十五年第二季以來最低。旅行支出計7,398百萬美元，較上年增加67百萬美元。收支相抵，本年旅行淨支出由上年之3,959百萬美元減為3,836百萬美元。

### (3)其他勞務

其他勞務收支包括通訊、營建、保險、金融、電腦資訊、專利權使用費、三角貿易、營運租賃、佣金代理費、個人文化與休閒勞務及政府勞務等項目。本年本項收入計7,483百萬美元，較上年

勞務、所得及經常移轉收支

單位：百萬美元

	八十八年			八十七年			增減比較	
	(1) 收入	(2) 支出	(1)-(2)	(3) 收入	(4) 支出	(3)-(4)	(1)-(3) 收入	(2)-(4) 支出
勞務	14,642	24,552	-9,910	16,768	24,169	-7,401	-2,126	383
一、運輸勞務	3,597	5,818	-2,221	3,656	5,774	-2,118	-59	44
二、旅行	3,562	7,398	-3,836	3,372	7,331	-3,959	190	67
三、其他勞務	7,483	11,336	-3,853	9,740	11,064	-1,324	-2,257	272
(一)通訊	412	437	-25	629	519	110	-217	-82
(二)營建	167	525	-358	160	342	-182	7	183
(三)保險	376	519	-143	699	526	173	-323	-7
(四)金融	680	807	-127	712	900	-188	-32	-93
(五)電腦與資訊	40	118	-78	23	98	-75	17	20
(六)專利權、商標等使用費	245	1,637	-1,392	317	1,419	-1,102	-72	218
(七)其他	5,413	6,074	-661	7,069	6,172	897	-1,656	-98
1.三角貿易淨額	1,928	0	1,928	3,654	0	3,654	-1,726	0
2.營運租賃	129	954	-825	184	859	-675	-55	95
3.佣金、職業技術與雜項	3,356	5,120	-1,764	3,231	5,313	-2,082	125	-193
(八)個人、文化與休閒勞務	26	142	-116	23	165	-142	3	-23
(九)政府	124	1,077	-953	108	923	-815	16	154
所得	6,965	4,294	2,671	6,481	4,432	2,049	484	-138
一、薪資所得	285	814	-529	234	609	-375	51	205
二、投資所得	6,680	3,480	3,200	6,247	3,823	2,424	433	-343
經常移轉	3,126	5,314	-2,188	2,943	4,470	-1,527	183	844

減少2,257百萬美元，主要係三角貿易(大陸或第三地出口，台灣押匯)淨收入減少。支出計11,336百萬美元，較上年增加272百萬美元，主要係專利權與商標等使用費支出及營建支出增加所致；收支相抵，本年其他勞務淨支出由上年之1,324百萬美元增為3,853百萬美元。

### 3. 所得收支

本年所得收入為6,965百萬美元，較上年增加484百萬美元，主要係因外匯存底持續增加且歐美調升利率，央行外匯孳息收入增加及本國銀行海外分行轉虧為盈。所得支出計4,294百萬美元，較上年減少138百萬美元，主要係外人直接投資及股權證券投資之股利及淨利匯出款減少。收支相抵，本年所得淨收入由上年之2,049百萬美元增為2,671百萬美元。

### 4. 經常移轉收支

本年經常移轉收入計3,126百萬美元，較上年增加183百萬美元，主要為贍家匯入款增加。支出計5,314百萬美元，較上年增加844百萬美元，主要係贍家匯出款增加，且創歷年新高。收支相抵，本年經常移轉淨支出由上年之1,527百萬美元增為2,188百萬美元。

## (三) 資本帳

資本帳包括資本移轉(債務的免除、資本設備之贈與及移民移轉)與非生產、非金融性交易(專利權、商譽等無形資產)之取得與處分。本年資本帳逆差173百萬

美元較上年之逆差181百萬美元減少8百萬美元，主要為移民匯出款減少。

## (四) 金融帳

金融帳根據投資種類或功能分為直接投資、證券投資與其他投資。本年金融帳一至四季均呈順差，主要係因外資自八十七年十月即開始回流，復因摩根投資公司宣稱將在其MSCI指數中調高台股權值比重至百分之百，且政府大幅放寬外資投資台股之限制，致外資持續加碼投資台股，至本年第四季外資投資國內證券呈淨流入4,719百萬美元，創下歷年單季最高紀錄。全年外人投資國內證券呈鉅額淨流入13,914百萬美元，創下歷年最高紀錄。國人投資國外證券則呈淨流出4,836百萬美元，僅次於民國八十六年，為歷年次高紀錄，主要係信託資金投資國外股權證券增加。其他投資亦呈淨流入5,459百萬美元，主要係因預期新台幣升值，出口商匯回保留在海外的出口所得，及銀行與民間部門收回對外放款及國外存款回流，總計金融帳呈淨流入13,044百萬美元，亦為歷年金融帳淨流入的最高紀錄，茲將其變動說明如下：

### 1. 直接投資

本年國人對外直接投資計4,420百萬美元，較上年增加584百萬美元，主要係對外股本投資增加。外人來台直接投資計2,926百萬美元，較上年增加2,704百萬美元，主要係上年第四季荷商飛利浦公

司將建元電子公司的股權 1,554 百萬美元轉售給台灣飛利浦公司所致；若剔除此一因素，本年外人來台直接投資較上年增加 1,150 百萬美元。流出入相抵，本年直接投資由上年之淨流出 3,614 百萬美元減少為 1,494 百萬美元。

## 2. 證券投資

本年證券投資由上年之淨流出 2,412 百萬美元轉為淨流入 9,079 百萬美元。茲就其資產與負債分別說明如下：

### (1) 資產方面

國人投資國外證券呈淨流出 4,835 百萬美元，僅次於民國八十六年，為歷年次高紀錄。其中，股權證券投資淨流出 5,058 百萬美元，為歷年最高，主要係國

人投資理財國際化風氣日盛，民間部門信託資金投資國外股權證券增加。債權證券投資淨流入 223 百萬美元；其中，債券投資呈淨流入 50 百萬美元，主要係銀行部門收回國外債券投資；貨幣市場工具投資淨流入 431 百萬美元，主要係銀行部門收回投資國外貨幣市場工具；金融衍生商品投資淨流出 258 百萬美元，主要係民間部門投資國外金融衍生商品增加。

### (2) 負債方面

外人投資國內證券呈淨流入 13,914 百萬美元。外資自上年十月即開始回流，復因摩根投資公司宣稱將在其 MSCI 指數中調高台股權值比重至百分之百，且政府大幅放寬外資投資台股之限制，如本

## 金融帳

單位：百萬美元

	八十八年			八十七年			增減比較	
	(1) 資產	(2) 負債	(1)+(2) 淨額	(3) 資產	(4) 負債	(3)+(4) 淨額	(1)-(3) 資產	(2)-(4) 負債
一、直接投資	-4,420	2,926	-1,494	-3,836	222	-3,614	-584	2,704
(一)對外直接投資	-4,420	—	-4,420	-3,836	—	-3,836	-584	—
(二)外資來台直接投資	—	2,926	2,926	—	222	222	—	2,704
二、證券投資	-4,835	13,914	9,079	-4,220	1,808	-2,412	-615	12,106
(一)股權證券	-5,058	14,765	9,707	-3,893	1,553	-2,340	-1,165	13,212
(二)債權證券	223	-851	-628	-327	255	-72	550	-1,106
1. 債券	50	-730	-680	-153	446	293	203	-1,176
2. 貨幣市場工具	431	-122	309	-90	-151	-241	521	29
3. 金融衍生商品	-258	1	-257	-84	-40	-124	-174	41
三、其他投資	6,211	-752	5,459	3,494	5,027	8,521	2,717	-5,779
(一)貿易信用	5,743	1,616	7,359	4,369	580	4,949	1,374	1,036
(二)借款	2,491	-3,184	-693	-1,133	2,519	1,386	3,624	-5,703
(三)現金與存款	533	1,975	2,508	1,380	2,406	3,786	-847	-431
(四)其他	-2,556	-1,159	-3,715	-1,122	-478	-1,600	-1,434	-681
合計	-3,044	16,088	13,044	-4,562	7,057	2,495	1,518	9,031

註：無符號表示資本流入或資產減少或負債增加；負號表示資本流出或資產增加或負債減少。

年四月將單一外資及全體外資投資任一上市公司之持股比率由15%及30%均提高至50%，十一月將單一外國專業投資機構(QFII)投資台股上限，由六億美元調高為十二億美元，致外資持續加碼投資台股，全年各季均呈淨流入，尤以第四季之淨流入4,719百萬美元為最多。其中，外人投資國內股權證券呈淨流入14,765百萬美元，主要係外人增加在台持股，另有部分為國內企業發行海外存託憑證。外人投資國內債權證券呈淨流出851百萬美元；其中，債券呈淨流出730百萬美元，主要係外人將國內廠商發行的海外公司債轉換成普通股。外人投資國內貨幣市場工具呈淨流出122百萬美元，主要係外人收回國內貨幣市場工具投資；外人投資國內金融衍生商品呈淨流入1百萬美元。

### 3.其他投資

其他投資包括貿易信用、借款、現金與存款及其他。本年其他投資由上年淨流入8,521百萬美元減少為5,459百萬美元，茲就其資產與負債分別說明如下：

#### (1)資產方面

國人對外其他投資呈淨流入6,211百萬美元。其中，貿易信用呈淨流入5,743

百萬美元，主要係預期新台幣升值，出口商匯回海外出口所得；貸款呈淨流入2,491百萬美元，主要係民間部門收回對外放款；現金與存款呈淨流入533百萬美元，主要係銀行及民間部門收回國外存款；其他方面呈淨流出2,556百萬美元，主要係國人投資國外不動產。

#### (2)負債方面

外人對本國其他投資呈淨流出752百萬美元。其中，貿易信用呈淨流入1,616百萬美元，主要係預期新台幣升值，廠商預收出口貨款使貿易受信增加所致。借款呈淨流出3,184百萬美元，主要係因本國銀行債信評等下降，國際市場對我國銀行拆借利率提高加碼，國內銀行(尤其是國際金融業務分行)減少向外拆借款；現金與存款呈淨流入1,975百萬美元，主要係國際金融業務分行吸收境外存款增加；其他方面呈淨流出1,159百萬美元，主要係銀行部門償還其他國外負債。

### (五)中央銀行準備資產之變動

本年中央銀行準備資產增加18,593百萬美元，為民國七十七年以來增加最多，主要係因外資持續大量匯入以及貿易順差擴大所致。