

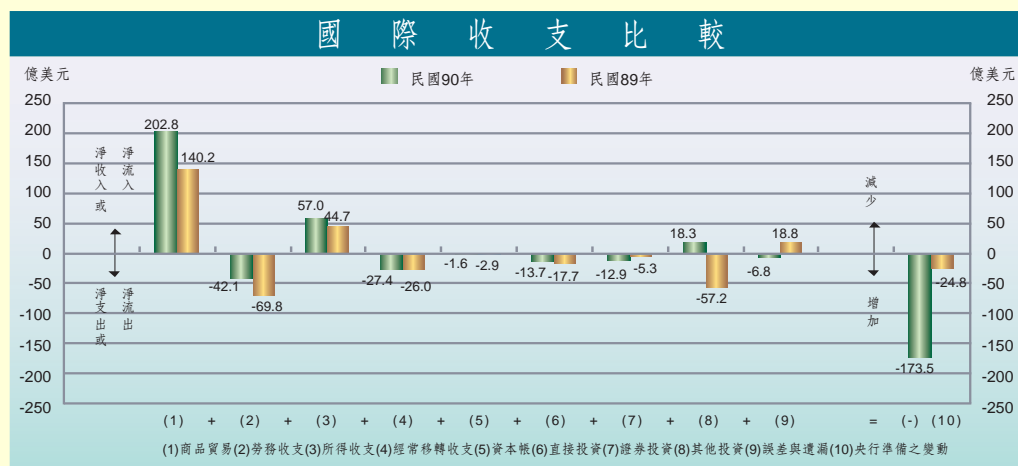
三、國際收支與對外貿易

(一)概 說

本(90)年我國國際收支良好，經常帳呈順差19,028百萬美元，創歷年新高，其占GNP比重為6.6%，資本帳呈小幅逆差163百萬美元，金融帳則由上年之淨流出8,019百萬美元縮減為本年之836百萬美元。全年國際收支呈順差17,353百萬美元，順差規模為歷年第四大，反映於中央銀行準備資產的增加。

經常帳方面，全年商品出、進口衰退幅度分別達17.3%及23.8%，由於進口減額大於出口減額，致全年商品貿易順差高達20,277百萬美元，較上年大幅增加44.7%。勞務方面，逆

差由上年之6,978百萬美元減為4,207百萬美元，主要係因三角貿易淨匯入款增加、運輸勞務支出減少及受到九一一恐怖攻擊美國事件影響，居民赴美、加地區旅行人數劇減所致。所得方面，由於非居民之股權證券投資所得匯出減少、居民國外存款利息及股本投資所得匯入增加，致順差由上年之4,468百萬美元增為5,696百萬美元，為歷年最高值。經常移轉因贍家及捐贈匯入款以及禮品、樣品收入減少，致逆差由上年之2,604百萬美元增為2,738百萬美元。綜觀經常帳，雖經常移轉逆差增加，惟商品貿易順差大幅擴增，加上所得收支順差亦增加，以及勞務收支逆差減少，致經常帳（包括商品貿易、勞務、所得及經常



移轉) 順差增為19,028百萬美元，較上年大幅增加113.7%。

資本帳方面，本年因移民匯出款減少，致逆差減為163百萬美元，為民國80年以來最低。

金融帳方面，全年淨流出836百萬美元。金融帳中，直接投資淨流出1,371百萬美元。本年雖受到國際經濟景氣不佳及全球投資活動趨緩影響，居民對外直接投資或非居民來台直接投資金額均較上年減少，惟居民對外直接投資計5,480百萬美元，仍為歷年第三高，非居民來台直接投資計4,109百萬美元，仍為歷年次高；證券投資淨流出1,291百萬美元，其中，居民對外證券投資淨流出12,427百萬美元，創歷年新高紀錄，非居民來台證券投

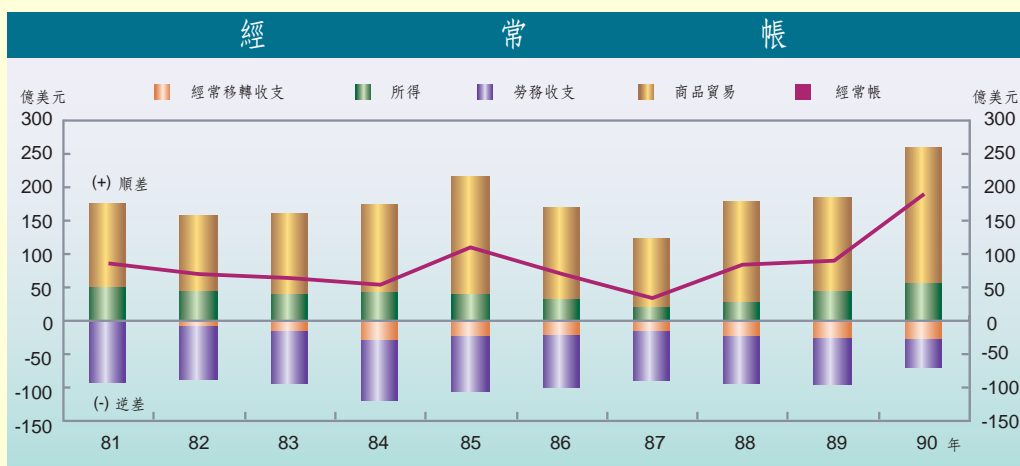
資淨流入11,136百萬美元，為歷年次高紀錄；其他投資則呈淨流入1,826百萬美元，主要係出口商匯回保留在海外的出口所得。

(二) 經常帳

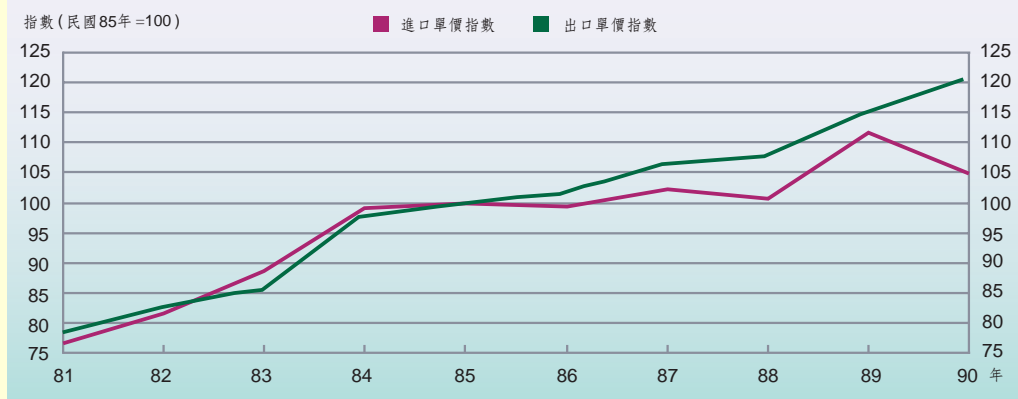
經常帳包括商品貿易、勞務、所得及經常移轉四大項，茲將其變動說明如下：

1. 商品貿易

在比較基期偏高、全球經濟及貿易情勢不佳、九一一恐怖攻擊美國事件延緩經濟復甦時程、全球電子資訊產業不景氣、廠商大量外移中國大陸以及國內投資及出口引申需求不足等諸多不利因素下，本年我國出、進口衰退幅度均創歷年最大減幅。依國際



進 出 口 單 價 指 數

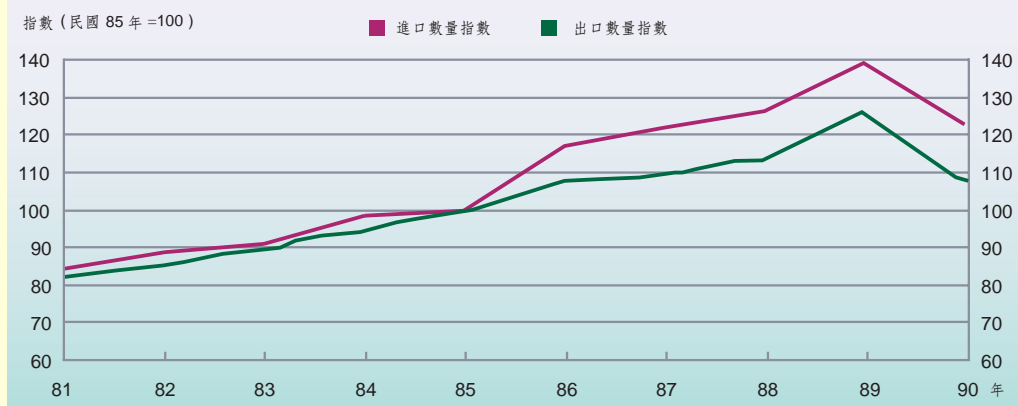


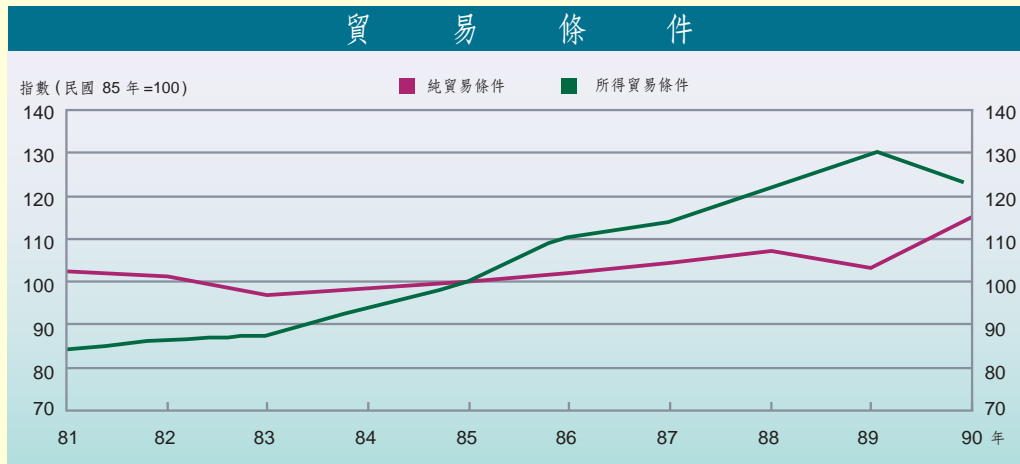
收支基礎計算，商品出口計122,080百萬美元，較上年減少25,468百萬美元或17.3%；商品進口計101,803百萬美元，較上年減少31,728百萬美元或23.8%。由於進口減額大於出口減額，致商品貿易順差由上年之14,017百萬美元增為20,277百萬美元，創歷

年新高。

根據海關進出口貿易統計，本年出口總值（按FOB計價）計122,887百萬美元，較上年減少25,434百萬美元或17.1%；進口總值（按CIF計價）計107,241百萬美元，較上年減少32,807百萬美元或23.4%。進出口相抵，計

進 出 口 數 量 指 數





出超15,646百萬美元，較上年增加7,373百萬美元或89.1%。

就貿易條件言，本年出口單價指數（按新台幣計算，85年為100）較上年上升4.7%，主要係因出口產品中機械用具、鋼鐵製品、電機設備及其零件、運輸設備等之出口單價上升；進口單價指數（幣別及基期同出口）較上年下降6.1%，主要係因電機設備及其零件、光學照相等精密儀器、機械用具、雜項製品等進口單價下降所致；由於出口單價指數上升且進口單價指數下降，致純貿易條件（出口單價指數／進口單價指數 × 100）由上年之103.3上升為115.3，升幅為11.6%；而出口數量指數則下降14.4%；由於出口數量指數下降幅度

大於純貿易條件上升幅度，致所得貿易條件（出口數量指數 × 純貿易條件／100）由上年之130.1下降為124.2。

就商品貿易結構而言，出口方面，本年農產品、農產加工品及重化、非重化工業產品之出口均較上年減少，農產品出口值計297百萬美元，較上年減少16.9%，所占比重與上年相當，同為0.2%；農產加工品出口值計1,663百萬美元，較上年減少4.9%，惟所占比重由上年之1.2%微升為1.4%；工業產品中，重化工業產品為我國出口主力，本年出口值計87,416百萬美元，較上年大幅減少17.5%，所占比重由上年之71.4%略降為71.1%，為民國75年以來首次下降，主要係電子產品、資訊產品、機

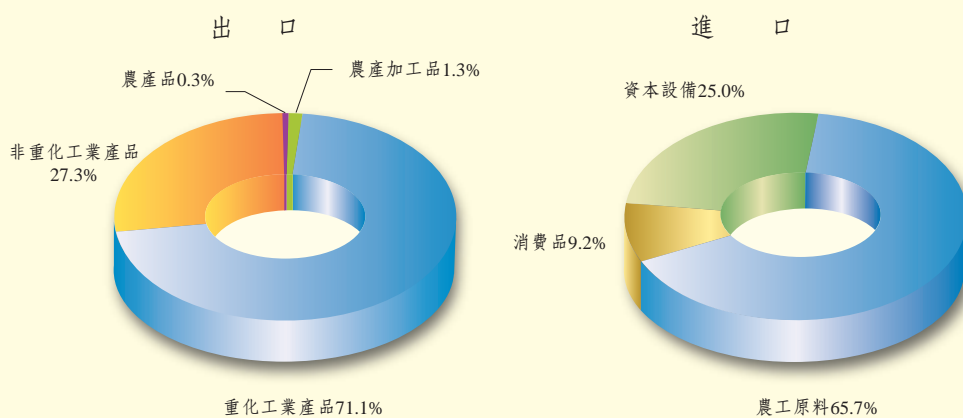
械及精密儀器等出口減少；非重化工業產品出口值計33,524百萬美元，較上年減少16.8%，主要係紡織品、塑膠製品、腳踏車及運動用品等出口減少，惟所占比重由上年之27.2%微升為27.3%。由於電子產品及資訊與通信產品位居我國前二大出口產品，且因二者出口比重降幅最大，致本年出口商品集中係數¹由上年之58.1降為57.0。

進口方面，由於本年國內投資意願薄弱，資本設備進口值計26,864百萬美元，較上年劇減31.6%，所占比重由上年之28.0%下降為25.0%，主要係機械、資訊與通信產品及精密儀器等進口減少；農工原料進口值

計70,483百萬美元，較上年減少21.5%，主要係電子產品（含零、組件）、基本金屬、化學品及原油等進口減少，反映出口引申需求不足，惟所占比重由上年之64.1%上升為65.7%；消費品進口值計9,896百萬美元，較上年減少9.8%，惟所占比重由上年之7.8%上升為9.2%。由於主要進口貨品中之電子產品及資訊與通信產品比重下降，致進口商品集中係數由上年之50.7下降為48.4。

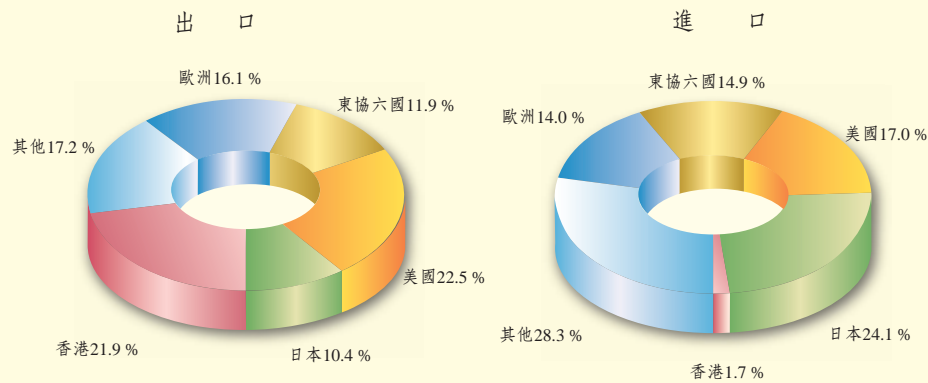
就主要貿易地區觀察，出口方面，亞洲仍為我國最主要的出口市場，雖本年我對亞洲出口減少15.8%，惟出口比重仍由上年的51.7%提高為52.5%；本年我對北美洲出口減幅

民國90年商品貿易結構



¹ 出(進)口商品集中係數 = $\sqrt{\sum_{i=1}^n R_i^2}$, R_i : 第 i 項商品出(進)口占總出(進)口比重 $\times 100$ 。

民國90年貿易地區比重



達20.3%，為出口減幅最大之地區。就單一國家而言，本年我對美國及日本雙邊貿易衰退幅度均為歷年來之最大。美國仍為我最大出口市場，惟比重已由上年之23.5%下降為22.5%；香港次之，所占比重為21.9%。進口方面，來自各主要國家的進口均較上年衰退，尤以自日本進口大幅減少33.0%最為明顯，惟日本仍為我國最大進口來源國，所占進口比重則由上年之27.5%下降為24.1%。

就對美貿易言，本年對美出口值計27,668百萬美元，較上年大幅減少20.5%，比重則由上年之23.5%下降為22.5%，前二大出口貨品—機械用具及電機設備，分別較上年減少19.4%及27.6%。自美進口計18,232百萬美元，較上年大幅減少27.4%，

所占比重由上年之17.9%下降為17.0%，前二大進口貨品—電機設備及機械用具，分別較上年減少45.1%及25.4%。由於出口減額大於進口減額，對美出超由上年之9,689百萬美元減為9,436百萬美元，減幅為2.6%，為我國次大出超來源。

就對日貿易言，受到日本經濟泡沫化及全球電子資訊產業不振影響，本年對日出口金額為12,764百萬美元，較上年減少23.1%，所占比重由上年之11.2%下降為10.4%，前二大出口貨品—機械用具及電機設備，分別較上年減少30.2%及20.2%。自日進口計25,850百萬美元，較上年大幅減少33.0%，所占比重由上年之27.5%下降為24.1%，惟仍為我國最大進口來源國。由於進口減額大於出

口減額，本年對日貿易入超縮小，由上年之21,959百萬美元減為13,085百萬美元，減幅達40.4%，為民國86年以來首度縮減。

就對香港及大陸貿易言，本年對香港出口值為26,971百萬美元，較上年減少13.9%，惟在我主要出口市場中，對香港減幅相對較小，所占出口比重由上年之21.1%上升為21.9%，本年9、11、12月我對該地區出口更超越美國，躍居我國出口地區首位；進口值為1,849百萬美元，較上年減少15.4%，所占比重由上年之1.6%略升為1.7%；貿易出超達25,123百萬美元，雖較上年減少13.8%，惟仍為我出超最大來源。另外，根據國貿局「兩岸進出口貿易統計」，本年台灣對大陸出口（包括台灣產品經香港轉口輸往大陸）估計為24,061百萬美元，較上年衰退8.0%，主要係我對大陸出口主力，如電子、資訊及通信產業受全球景氣不振影響，需求滑落所致，惟相較於其他我主要出口市場，其減幅相對較小，所占出口比重為19.6%（即對大陸市場依存度），較上年提高2.0個百分點。前三大出口貨品項目為電機設備及其零件、機械用具及其零

件、塑膠及其製品。自大陸進口方面，本年我自大陸輸入總值為5,902百萬美元，較上年衰退5.2%，占我進口比重為5.5%，較上年提高1.1個百分點。主要進口貨品項目為電機設備及其零件以及機械用具及其零件。由於出口減額大於進口減額，使得對大陸商品貿易出超較上年同期減少8.8%，出超金額為18,159百萬美元。由於我對大陸出、進口衰退幅度在我國主要貿易國家中相對較低，故我對大陸出、進口占我整體貿易比重進一步提升，並創歷年來新高紀錄。

對歐貿易方面，出口金額計19,808百萬美元，較上年減少16.5%，除對德國出口僅減少8.4%外，對其餘歐洲主要市場出口減幅均達一成以上。對歐出口所占比重由上年之16.0%略升為16.1%。前二大出口貨品為機械用具及電機設備。自歐洲進口值為14,990百萬美元，較上年減少21.2%，所占比重由上年之13.6%上升為14.0%。其中以自法國進口成長16.4%增幅最大，且該國已取代荷蘭成為我歐洲國家中僅次於德國之第二大進口來源國，主要係自法國之航空器進口大幅增加。由於進口減額大

於出口減額，對歐貿易出超由上年4,700百萬美元增至4,818百萬美元。

就對東南亞貿易而言，由於全球景氣減緩及電子產業不振，該地區對我產品需求減少，我國對東協主要六國（馬來西亞、新加坡、菲律賓、泰國、印尼、越南）出口值為14,951百萬美元，較上年減少19.2%，所占比重由上年之12.2%下降為11.9%，除對越南出口小幅增加3.8%外，對其餘五國出口均減少一成以上。自東協主要六國進口值為15,955百萬美元，較上年減少21.0%，所占比重由上年之14.4%上升為14.9%。由於進口減額大於出口減額，對東協六國貿易入超由上年2,127百萬美元減至1,364百萬美元。

本年由於對香港出口比重上升，致出口地理集中係數²由上年之37.4上升為37.8；進口地理集中係數因自日本及美國進口比重下降，由上年之38.4下降為36.6。

2. 勞務收支

本年勞務收入總計為20,507百萬美元，較上年增加555百萬美元，主要係三角貿易淨匯入款增加；勞務支出總計為24,714百萬美元，較上年減

少2,216百萬美元，主要係運輸勞務支出及旅行支出減少。多年來我國勞務收支一向呈現逆差，本年逆差4,207百萬美元，較上年大幅減少2,771百萬美元。茲將勞務收支主要項目之內容及其變動說明如下：

(1) 運輸勞務

運輸可區分為旅客運輸、貨物運輸及其他運輸（主要為國際港口、機場費用）。本年運輸收入計3,524百萬美元，較上年減少539百萬美元，主要係國輪及國航國際線貨運費收入減少；運輸支出計5,520百萬美元，較上年減少1,010百萬美元，主要係進口運費支出及國輪國外港埠費用減少；收支相抵，本年運輸勞務淨支出由上年之2,467百萬美元減少為1,996百萬美元。

(2) 旅行

本年旅行收入計4,054百萬美元，創歷年新高，較上年增加316百萬美元，主要係非居民來台旅行之平均每人每日消費金額及在台停留天數增加所致；旅行支出計7,319百萬美元，為民國82年以來之最低，較上年減少788百萬美元，尤其本年第四季受到九一一恐怖攻擊美國事件影響，居民

²出(進)口地理集中係數 = $\sqrt{\sum_{i=1}^n W_i^2}$ ， W_i ：出口至*i*國(或自*i*國進口)占總出(進)口比重×100。

赴美、加地區（平均出國消費金額較高地區）旅行人數較上年同期劇減逾三成，旅行支出較上年同期大幅縮減15.9%；收支相抵，本年旅行淨支出由上年之4,369百萬美元減為3,265百萬美元。

(3) 其他勞務

其他勞務收支包括通訊、營建、保險、金融、電腦資訊、專利權使用費、三角貿易、營運租賃、佣金代理費，以及個人、文化與休閒勞務及政府勞務等項目。本年本項收入計12,929百萬美元，創歷年新高，較上年增加778百萬美元，主要係三角貿易（產品自大陸或第三地出口，台灣收款）淨匯入款創歷年新高所致。支出計11,875百萬美元，僅次於上年，較上年減少418百萬美元，主要係專利權與商標等使用費及金融勞務支出減少所致；收支相抵，本年其他勞務由上年之淨支出142百萬美元首度轉呈淨收入1,054百萬美元。

3. 所得收支

本年所得收入為9,358百萬美元，創歷年新高，較上年增加372百萬美元，主要係因居民國外存款利息及股本投資所得匯入增加。所得支出計

3,842百萬美元，較上年減少856百萬美元，主要係非居民之股權證券投資所得匯出減少。收支相抵，本年所得淨收入由上年之4,468百萬美元增為5,696百萬美元，為歷年最高值。

4. 經常移轉收支

本年經常移轉收入計2,607百萬美元，較上年減少595百萬美元，主要為贍家及捐贈匯入款以及禮品、樣品收入減少。支出計5,345百萬美元，較上年減少461百萬美元，主要係贍家匯出款減少所致。收支相抵，本年經常移轉淨支出由上年之2,604百萬美元增為2,738百萬美元。

(三) 資本帳

資本帳包括資本移轉（債務的免除、資本設備之贈與及移民移轉）與非生產、非金融性交易（專利權、商譽等無形資產）之取得與處分。本年資本帳逆差163百萬美元，較上年減少124百萬美元，主要係移民匯出款減少所致。

(四) 金融帳

金融帳可區分為直接投資、證券投資與其他投資三大項，茲將其變動

說明如下：

1. 直接投資

本年直接投資交流仍呈熱絡。居民對外直接投資計5,480百萬美元，較上年減少1,221百萬美元，僅次於民國78年及89年，為歷年第三高。民國77至79年左右，為第一波企業對外直接投資的高峰，主要係我國傳統勞力密集產業因國內勞工短缺、工資上漲及新台幣升值而將生產線外移至東南亞或中國大陸。民國89年以來為第二波企業對外直接投資的高峰，外移的企業已不限於傳統勞力密集產業，而以電子業為主，外移地點主要為中國大陸。非居民來台直接投資計4,109百萬美元，較上年減少819百萬美元，為歷年次高紀錄。流出入相抵，本年直接投資由上年之淨流出1,773百萬美元

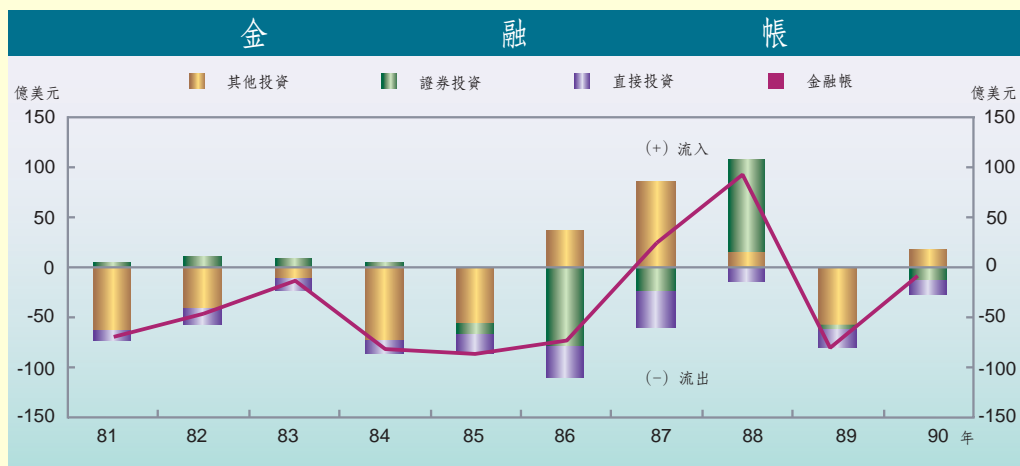
減少為1,371百萬美元。

2. 證券投資

本年證券投資由上年之淨流出528百萬美元增加為1,291百萬美元。茲就其資產與負債分別說明如下：

(1) 資產方面

居民投資國外證券呈淨流出12,427百萬美元，創歷年新高紀錄，且第四季為歷年單季淨流出最高值。其中，股權證券投資淨流出9,358百萬美元，為歷年最高值，主要係居民投資理財國際化風氣盛行，民間部門信託資金投資國外股權證券增加。債權證券投資淨流出3,069百萬美元，亦為歷年最高值；其中，債券投資呈淨流出1,686百萬美元，貨幣市場工具投資淨流出303百萬美元，金融衍生商品投資淨流出1,080百萬美元，主要皆為



民間部門對外投資增加。

(2) 負債方面

非居民投資國內證券呈淨流入11,136百萬美元，僅次於民國88年，為歷年次高紀錄，顯示國內股市前景仍頗受外資青睞。股權證券呈淨流入11,298百萬美元，主要係非居民增加在台持股及國內企業發行海外存託憑證所致。債權證券呈淨流出162百萬美元，其中，債券呈淨流出41百萬美元，主要係銀行部門贖回國外發行債券；貨幣市場工具呈淨流入138百萬美元；金融衍生商品則呈淨流入17百萬美元。

3. 其他投資

其他投資包括貿易信用、借款、現金與存款及其他。本年其他投資由上年淨流出5,718百萬美元轉呈淨流入1,826百萬美元。茲就其資產與負債分別說明如下：

(1) 資產方面

居民對外其他投資呈淨流出1,861百萬美元。其中，貿易信用呈淨流入4,304百萬美元，主要係出口商匯回保留在海外的出口所得；貸款呈淨流出832百萬美元，主要係國外銀行同業向國內銀行部門短期拆借；現金與存

款呈淨流出1,782百萬美元，主要係民間部門國外存款增加；其他方面呈淨流出3,551百萬美元。

(2) 負債方面

非居民對本國其他投資呈淨流入3,687百萬美元。其中，貿易信用呈淨流入643百萬美元，主要係廠商預收出口貨款使貿易受信增加；借款呈淨流入695百萬美元，主要係廠商向國外借款增加；現金與存款呈淨流入2,765百萬美元，主要係本年第三季居民存放國內銀行的外匯存款大幅減少，銀行部門引進境外資金增加；其他方面呈淨流出416百萬美元。

(五) 中央銀行準備資產之變動

本年中央銀行準備資產增加17,353百萬美元。其中，除了第二季因國內經濟數據不佳、新台幣貶值預期心理濃厚及居民存放國內銀行的外匯存款增加，致央行準備資產減少601百萬美元外，其餘各季由於經常帳巨幅順差、外資持續匯入及居民存放國內銀行的外匯存款減少，致央行準備資產均呈增加。