

民國九十年第三季國際收支

一、概況

本季我國國際收支，經常帳順差4,475百 淨流出 748 百萬美元，中央銀行準備資產增
萬美元，資本帳逆差 37 百萬美元，金融帳呈 加 4,150 百萬美元（詳見表 1 及圖 1）。

表 1 國 際 收 支

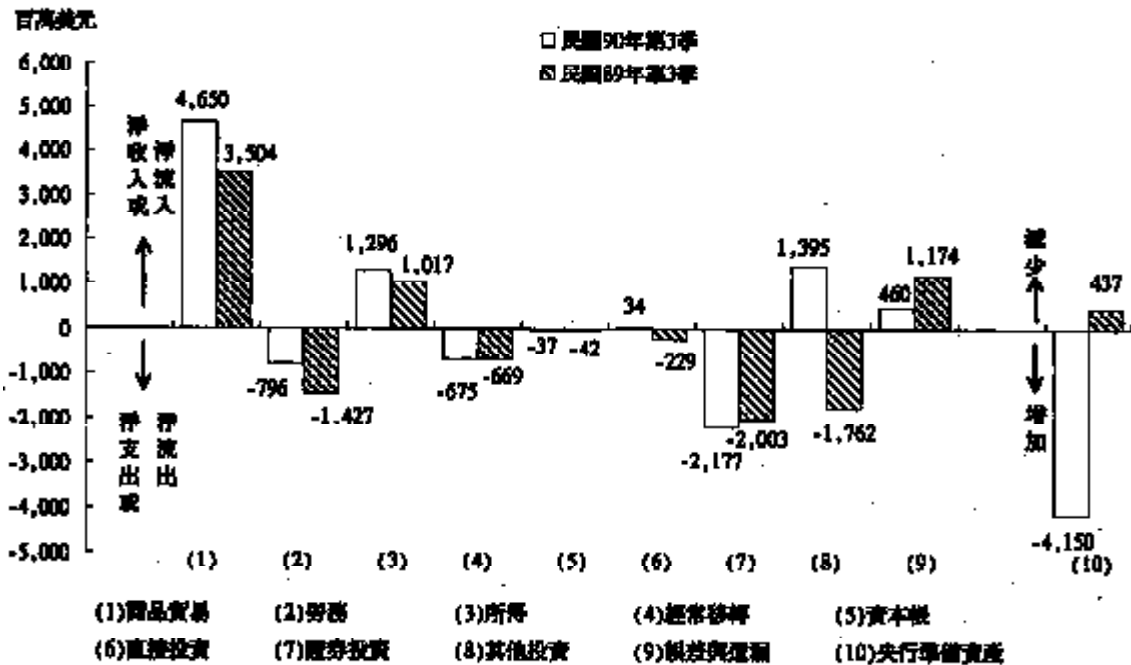
民國九十年第三季暨民國八十九年第三季

單位：百萬美元

	(1) 九十年 第三季	(2) 八十九年 第三季	(1)-(2)
A. 經常帳	4,475	2,425	2,050
商品出口(f.o.b.)	27,829	39,389	-11,240
商品進口(f.o.b.)	-23,179	-33,505	12,386
貿易貨品淨額	-4,652	3,524	1,146
服務：收入	3,427	3,469	-42
服務：支出	-6,223	-6,896	673
旅遊淨額	-286	-1,427	432
所得：收入	2,341	2,385	-44
所得：支出	-1,045	-1,368	323
所得淨額	1,296	1,017	279
經常轉移：收入	640	800	-160
經常轉移：支出	-1,515	-1,469	154
經常轉移淨額	-675	-669	-6
B. 資本帳	-37	-42	5
資本帳：收入	0	0	0
資本帳：支出	-37	-42	5
合計 - A.100	4,438	2,383	2,055
C. 金融帳	-748	-3,994	3,246
對外直接投資	-1,017	-1,701	684
對台直接投資	1,051	1,472	-421
證券投資(資產)	-2,478	-1,934	-544
股票證券	-1,658	-1,834	176
債權證券	-820	-100	-720
證券投資(負債)	301	-69	370
股票證券	239	-187	406
債權證券	62	98	-36
其他投資(資產)	-3,414	-3,284	-130
一般政府	1	-4	5
銀行	-4,976	-3,823	-1,173
其他	1,561	523	1,038
其他投資(負債)	4,809	1,322	3,287
一般政府	-4	-9	5
銀行	3,797	131	3,666
其他	1,018	1,400	-384
合計 - A.100	3,689	-1,611	5,301
D. 國際貿易淨額	460	1,174	-714
合計 - A.100	4,150	-437	4,587
E. 準備	-4,150	437	-4,587

註：每行號在經常帳及資本帳表示收入，在金融帳表示資本流入或儲蓄減少或負債增加；在準備金中則表示資產減少；
負號在經常帳及資本帳表示支出，在金融帳表示資本流出或儲蓄增加或負債減少；在準備金中表示資產增加。

圖1 國際收支比較



(一) 經常帳

商品貿易方面，依國際收支基礎計算，本季出進口均較上年同季大幅減少，主要係因全球景氣持續不振所致。由於進口減額大於出口減額，致商品貿易順差擴增為4,650百萬美元。

勞務方面，本季勞務收入較上年同季略減，主要係國際航空貨運收入及專業技術與雜項勞務收入減少；勞務支出則較上年同季減少673百萬美元，主要係運輸和旅行支出減少。收支相抵，本季勞務收支逆差縮減為796百萬美元。

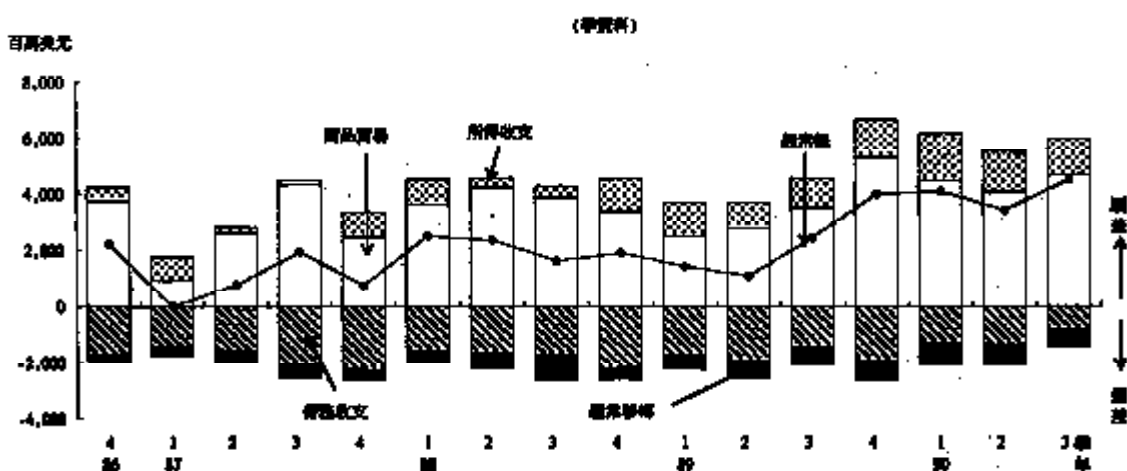
所得方面，本季所得收入與支出均較上年同季減少，收入減少主要係因央行國外資

產孳息收入減少；支出減少則係因非居民之股權證券投資所得匯出和 OBU 利息支出減少。收支相抵，本季所得淨收入增為1,296百萬美元。

經常移轉方面，本季經常移轉淨支出增加為675百萬美元，主要係贍家匯入款和禮品樣品收入減少所致。

本季雖經常移轉收支逆差增加，惟商品貿易順差大幅擴增，加上所得收支順差增加，以及勞務收支逆差減少，致經常帳（包括商品進出口、勞務、所得及經常移轉）順差由上年同季2,425百萬美元劇增為4,475百萬美元（詳見圖2）。

圖2 經常帳



(二) 資本帳

資本帳包括資本移轉（資本設備之贈與、債務之免除及移民移轉）與非生產性、非金融性資產交易（如專利權、商譽等無形資產之買賣斷）。本季資本帳因移民匯出款減少，致逆差由上年同季之 42 百萬美元減少為 37 百萬美元。

(三) 金融帳

本季金融帳呈淨流出 748 百萬美元。其中，直接投資呈淨流入 34 百萬美元，係民國

84 年第 4 季以來首次呈淨流入，主要因為全球景氣疲弱，居民對外直接投資減少。證券投資方面，居民投資國外證券呈淨流出 2,478 百萬美元；非居民投資國內證券呈淨流入 301 百萬美元，流出入相抵，證券投資呈淨流出 2,177 百萬美元。其他投資呈淨流入 1,395 百萬美元，主要因預期新台幣升值，廠商匯回保留海外的出口所得，以及國人將外匯存款轉為新台幣存款，銀行國外淨資產減少所致（詳見圖 3）。

二、經常帳

(一) 商品貿易

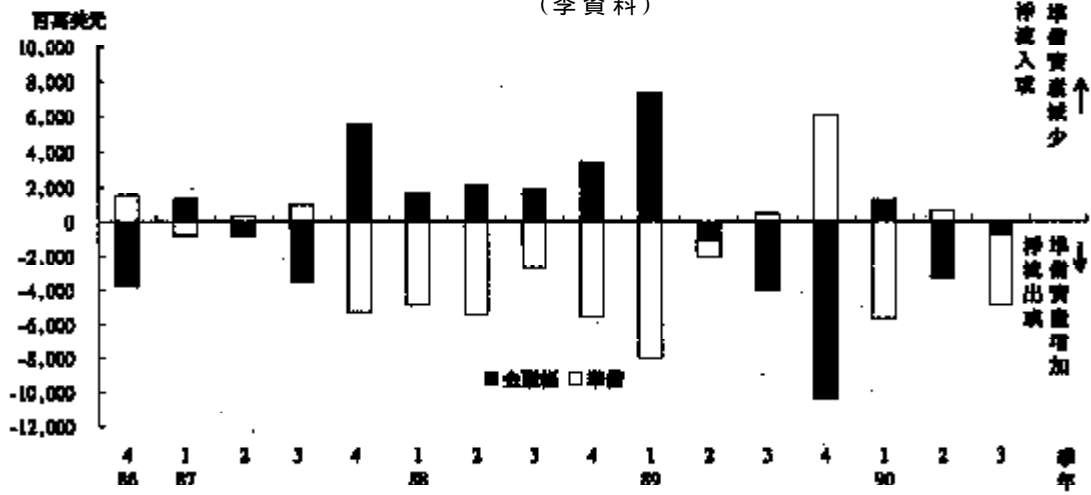
本季商品貿易，依國際收支基礎計算（根據海關進出口貿易統計就計價基礎、時差、類別及範圍予以調整），商品出口計 27,829 百萬美元，較上年同季減少 11,240 百萬美元或 28.8%。商品進口計 23,179 百萬美元，較上年同季減少 12,386 百萬美元或 34.8%；由於進口減額大於出口減額，致商品貿

易順差由上年同季之 3,504 百萬美元增加為 4,650 百萬美元，計增加 1,146 百萬美元或 32.7%（詳見表 2 及圖 4）。

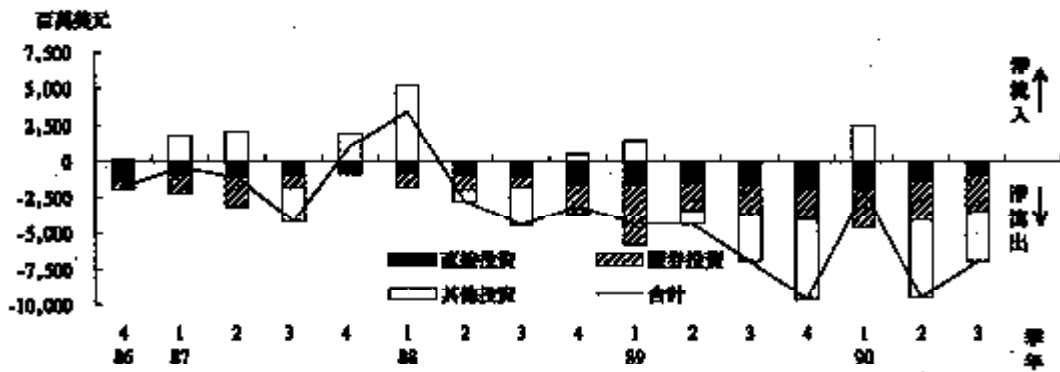
若根據海關進出口貿易統計，本季出口（按 F.O.B. 計價）計 27,987 百萬美元，較上年同季減少 11,269 百萬美元或 28.7%；進口（按 C.I.F. 計價）為 24,619 百萬美元，較上年同季減少 12,740 百萬美元或 34.1%。因此，

圖3 金融帳

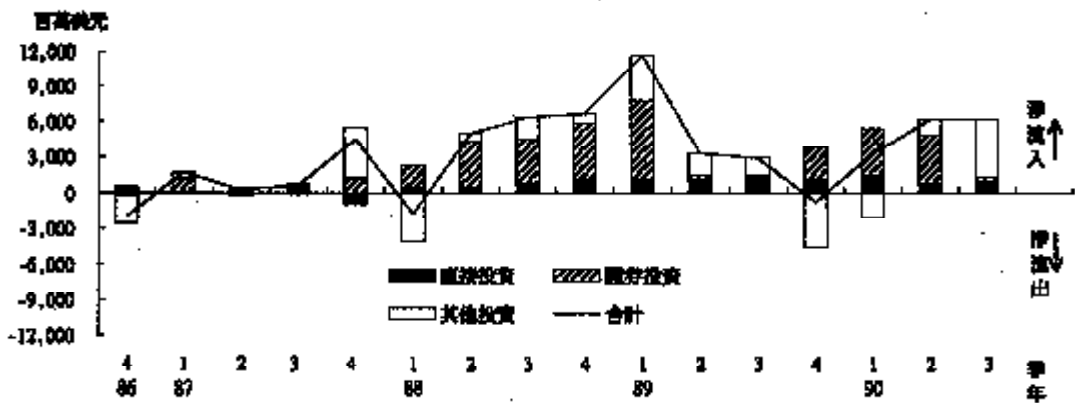
(季資料)



居民對外投資



非居民來台投資



依海關進出口貿易統計之商品貿易出超由上一年同季之 1,897 百萬美元增加為 3,368 百萬美

表 2 商品貿易

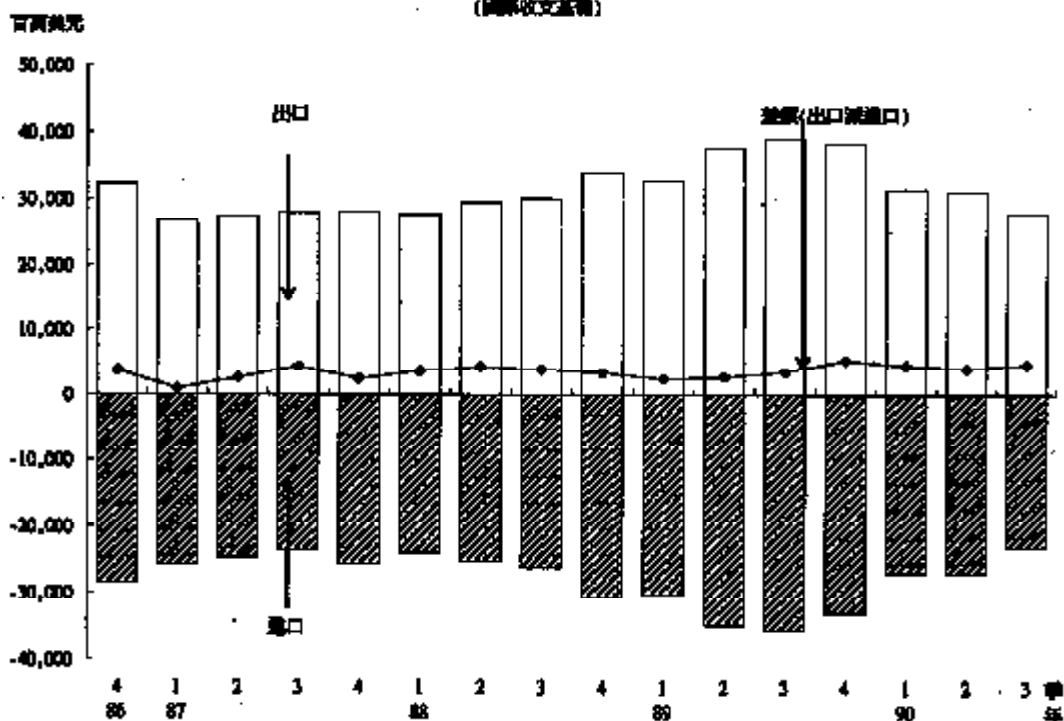
單位：百萬美元

項 目	90年第三季	89年第三季	增 減 比 較	
			金 額	%
一、商品出口 (f.o.b.)	27,829	39,069	-11,240	-28.77
出口毛值 (f.o.b.)*	27,987	39,256	-11,269	-28.71
加或減：時差、類別及範圍 等調整數	-158	-187	29	
二、商品進口 (f.o.b.)	23,179	35,565	-12,386	-34.83
進口毛值 (c.i.f.)*	24,619	37,359	-12,740	-34.10
加或減：時差、類別及範圍 等調整數	-607	-694	87	
減：運保費	-833	-1,100	267	
三、商品貿易順差或逆差 貿易出超或入超(-)*	4,650	3,504	1,146	32.71
	3,368	1,897	1,471	

*資料來源：財政部統計處編進出口貿易統計

圖 4 進出口貿易值及其差額

(國際收支平衡)



本季受國際景氣減緩，全球電子資訊產品需求持續疲弱，以及比較基期偏高之影響，與上年同季比較，出口大幅減少 28.7%，為歷年單季最大衰退幅度，對主要出口市場均呈二位數的負成長；進口亦因國內投資及出口衍生需求大幅減少，以及比較基期偏高，致與上年同季比較，大幅減少 34.1%，亦創下歷年單季最大減幅，其中，自美國、日本及新加坡進口的衰退幅度皆高達 40% 以上。就貿易結構而言，出口方面，無論農產品、農產加工品及工業產品皆呈現衰退，分別較上年同季減少 23.2%、6.3% 及 29%；進口方面，與上年同季相比，資本設

備、農工原料及消費品分別減少 46.9%、30.1% 及 17.6%。就主要貨品而言，與上年同季相比，出口方面以電子產品、資訊與通訊產品及紡織品減額較大；進口貨品中則以電子產品、機械及資訊與通訊產品減額較大。

(二) 勞務

本季勞務收入計 5,427 百萬美元，較上年同季減少 42 百萬美元；勞務支出計 6,223 百萬美元，較上年同季減少 673 百萬美元。收支相抵，本季勞務淨支出由上年同季之 1,427 百萬美元減少為 796 百萬美元，茲將勞務收支主要項目之內容及其變動說明如下（詳見表 3）：

表 3 勞務、所得及經常移轉

單位：百萬美元

	90年第3季			89年第3季			增減比較	
	(1) 收入	(2) 支出	(1)-(2)	(3) 收入	(4) 支出	(5)-(4)	(5) 收入	(6) 支出
勞務	5,427	6,223	-796	5,469	6,806	-1,427	-42	-673
一、國際勞務	857	1,383	-506	1,046	1,689	-643	-189	-326
二、旅行	1,072	1,925	-853	897	2,131	-1,234	175	-206
三、其他勞務	3,498	2,915	583	3,526	3,076	450	-28	-141
(一) 通訊	66	182	-36	79	146	-67	-13	-44
(二) 醫療	25	95	-70	29	113	-84	-4	-18
(三) 保險	107	180	-73	149	146	3	-42	34
(四) 金融	117	144	-27	212	272	-60	-95	-128
(五) 電腦與資訊	24	92	-38	37	58	-22	-15	-7
(六) 專利權、商標等使用費	54	389	-345	85	487	-402	-31	-68
(七) 其他事務勞務	3,068	1,649	1,419	2,898	1,534	1,364	170	115
1. 三向貿易淨額	2,325	0	2,325	1,961	0	1,961	364	0
2. 營運租賃	47	388	-341	36	365	-309	-9	33
3. 專業技術與顧問	696	1,261	-565	887	1,169	-288	-185	92
(八) 個人 - 文化與休閒勞務	7	54	-47	6	51	-45	1	3
(九) 不包括在其他項目的政府勞務	30	260	-230	31	268	-237	-1	-8
所得	2,341	1,045	1,296	2,345	1,308	1,037	-44	-323
一、薪資所得	57	136	-71	65	186	-121	2	-48
二、投資所得	2,274	907	1,367	2,320	1,182	1,138	-46	-275
經常移轉	640	1,315	-675	800	1,469	-669	-180	-154

1.運輸

就運輸而言，可區分為旅客運輸、貨物運輸及其他（主要為國外港口、機場費用），本季運輸收入計 857 百萬美元，較上年同季減少 189 百萬美元，主要係國際航空貨運收入減少所致。運輸支出計 1,363 百萬美元，較上年同季減少 326 百萬美元，主要係進口銳減，致支付國外進口貨運費用減少。收支相抵，本季運輸勞務淨支出由上年同季之 643 百萬美元減少為 506 百萬美元。

2.旅行

旅行依目的可區分為商務旅行與個人旅行。本季旅行收入計 1,072 百萬美元，較上年同季增加 175 百萬美元，主要係平均每人每日消費金額與平均在台停留天數增加所致。旅行支出計 1,925 百萬美元，較上年同季減少 206 百萬美元，主要係國人出國人數與平均每人每日消費金額減少所致，尤其是九月份受美國 911 恐怖攻擊事件影響，出國人數較上年同月銳減 18 %。收支相抵，本季旅行淨支出由上年同季之 1,234 百萬美元減少為 853 百萬美元。

3.其他勞務

其他勞務收支方面，包括通訊、營建、保險、金融、電腦與資訊、專利權使用費、三角貿易、營運租賃、專業技術與雜項勞務及個人、文化與休閒以及政府勞務等項目。本季其他勞務收入計 3,498 百萬美元，較上年

同季減少 28 百萬美元，主要係金融勞務及專業技術與雜項勞務收入減少。其他勞務支出計 2,935 百萬美元，較上年同季減少 141 百萬美元，主要係金融勞務支出及專利權使用費減少。收支相抵，本季其他勞務淨收入由上年同季之 450 百萬美元增為 563 百萬美元。

（三）所得

所得包括薪資所得及投資所得。為配合國際貨幣基金（IMF）第五版國際收支手冊的定義，將外籍工作者在台居留一年以下者視為非居民，其匯出薪資列為所得支出；一年以上者則視為居民，其匯出薪資列為經常移轉支出。本季所得收入計 2,341 百萬美元，較上年同季減少 44 百萬美元，主要係因美元利率下降，使央行國外資產孳息收入減少；所得支出計 1,045 百萬美元，較上年同季減少 323 百萬美元，主要係非居民之股權證券投資所得匯出與 OBU 利息支出減少所致。收支相抵，本季所得淨收入由上年同季之 1,017 百萬美元增為 1,296 百萬美元。

（四）經常移轉

本季經常移轉收支方面，收入計 640 百萬美元，較上年同季減少 160 百萬美元，主要係贍家匯入款和禮品樣品收入減少；支出計 1,315 百萬美元，較上年同季減少 154 百萬美元，主要係贍家匯出款減少所致。收支相抵，本季經常移轉淨支出由上年同季之 669 百萬美元略增為 675 百萬美元。

三、金融帳

金融帳根據投資種類或功能分為直接投資、證券投資與其他投資。本季金融帳呈淨流出 748 百萬美元（上年同季呈淨流出 3,994 百萬美元）。茲將本季金融帳變動說明如下（詳見表 4）：

（一）直接投資

本季居民對外直接投資呈淨流出 1,017 百萬美元（上年同季為淨流出 1,701 百萬美元），為民國 88 年第 3 季以來的最低值；非居民來台直接投資呈淨流入 1,051 百萬美元（上年同季為淨流入 1,472 百萬美元）。流出入相抵，本季直接投資由上年同季之淨流出 229 百萬美元轉呈淨流入 34 百萬美元，係民

國 84 年第 4 季以來首次呈淨流入，主要係因全球景氣疲弱，居民對外直接投資減少。

（二）證券投資

本季證券投資由上年同季之淨流出 2,003 百萬美元增加至 2,177 百萬美元，主要係債權證券投資之淨流出增加所致。茲就資產與負債分別說明如下：

1. 資產方面：

本季居民投資國外證券呈淨流出 2,478 百萬美元。其中，股權證券投資呈淨流出 1,658 百萬美元。債權證券投資呈淨流出 820 百萬美元；其中，「債券與票券」投資呈淨流出 162 百萬美元，主要係國際金融業務分行投資

表 4 金融帳

單位：百萬美元

	90年第3季			89年第3季			增減比較	
	(1) 資產	(2) 負債	(1)-(2) 總額	(3) 資產	(4) 負債	(3)-(4) 總額	(1)-(3) 資產	(2)-(4) 負債
一、直接投資	-1,017	1,051	34	-1,701	1,472	-229	684	-421
(一)對外直接投資	-1,017	—	-1,017	-1,701	—	-1,701	684	—
(二)來台直接投資	—	1,051	1,051	—	1,472	1,472	—	-421
二、證券投資	-2,478	301	-2,177	-1,934	-69	-2,003	-544	370
(一)股權證券	-1,658	239	-1,419	-1,834	-167	-2,001	176	406
(二)債權證券	-820	62	-758	-100	98	-2	-720	-36
1. 債券與票券	-162	187	25	77	85	162	-239	102
2. 貨幣市場工具	36	-145	-109	-104	-32	-136	140	-113
3. 金融衍生品	-694	20	-674	-73	45	-28	-621	-25
三、其他投資	-3,414	4,809	1,395	-3,284	1,522	-1,762	-130	3,287
(一)貿易信用	1,340	261	1,601	1,103	41	1,144	237	220
(二)存款	934	1,477	2,411	-678	-862	-1,540	1,612	2,379
(三)現金與存款	450	3,166	3,616	-3,171	2,505	-666	3,621	661
(四)其他	-6,138	-95	-6,233	-338	-162	-700	-5,600	67
合計	-6,909	6,161	-748	-6,919	2,925	-3,994	10	3,236

註：無符號表示資本匯入或資產減少或負債增加；負號表示資本流出或資產增加或負債減少。

國外債券與票券；「貨幣市場工具」投資為淨流入 36 百萬美元，主要係國際金融業務分行收回投資國外貨幣市場工具；「金融衍生商品」投資呈淨流出 694 百萬美元。

2. 負債方面：

本季非居民投資國內證券呈淨流入 301 百萬美元。其中，非居民投資國內股權證券呈淨流入 239 百萬美元。非居民投資國內債權證券呈淨流入 62 百萬美元，其中，非居民投資國內債券與票券呈淨流入 187 百萬美元，主要係非居民投資我企業發行之海外公司債；非居民投資國內貨幣市場工具呈淨流出 145 百萬美元，主要係非居民收回投資我銀行部門發行之貨幣市場工具；非居民投資國內金融衍生商品呈淨流入 20 百萬美元。

(三) 其他投資

其他投資包括貿易信用、借款、現金與存款及其他資產與負債。本季其他投資由上年同季之淨流出 1,762 百萬美元轉呈淨流入 1,395 百萬美元，主要係因預期新台幣升值，廠商匯回保留海外的出口所得，以及國人將外匯存款轉為新台幣存款，銀行國外淨資產

減少所致。茲就資產與負債分別說明如下：

1. 資產方面：

居民對外其他投資呈淨流出 3,414 百萬美元，表示居民對非居民之其他債權增加。其中，貿易信用呈淨流入 1,340 百萬美元，主要係因預期新台幣升值，廠商匯回保留海外的出口所得；借款呈淨流入 934 百萬美元，主要係民間部門收回對外貸款；現金與存款呈淨流入 450 百萬美元，主要係國外銀行存放我銀行部門之存款增加；其他資產呈淨流出 6,138 百萬美元，主要係銀行部門其他短期資產大幅增加所致。

2. 負債方面：

非居民對本國其他投資呈淨流入 4,809 百萬美元，表示居民對非居民之其他負債增加。其中，貿易信用呈淨流入 261 百萬美元，主要係出口商預收外匯，使貿易受信增加；借款呈淨流入 1,477 百萬美元，主要係民間部門及銀行部門增加自國外借款；現金與存款呈淨流入 3,166 百萬美元，係銀行部門吸收境外存款增加所致；其他負債呈淨流出 95 百萬美元。

