

# 民國九十年第一季國際收支報告

## 一、概況

本季我國國際收支，經常帳順差 3,942 百萬美元，淨流入 2,122 百萬美元，中央銀行準備資產增 2,520 百萬美元，資本帳逆差 63 百萬美元，金融帳呈 2,520 百萬美元(詳見表 1 及圖 1)。

表 1 國際收支

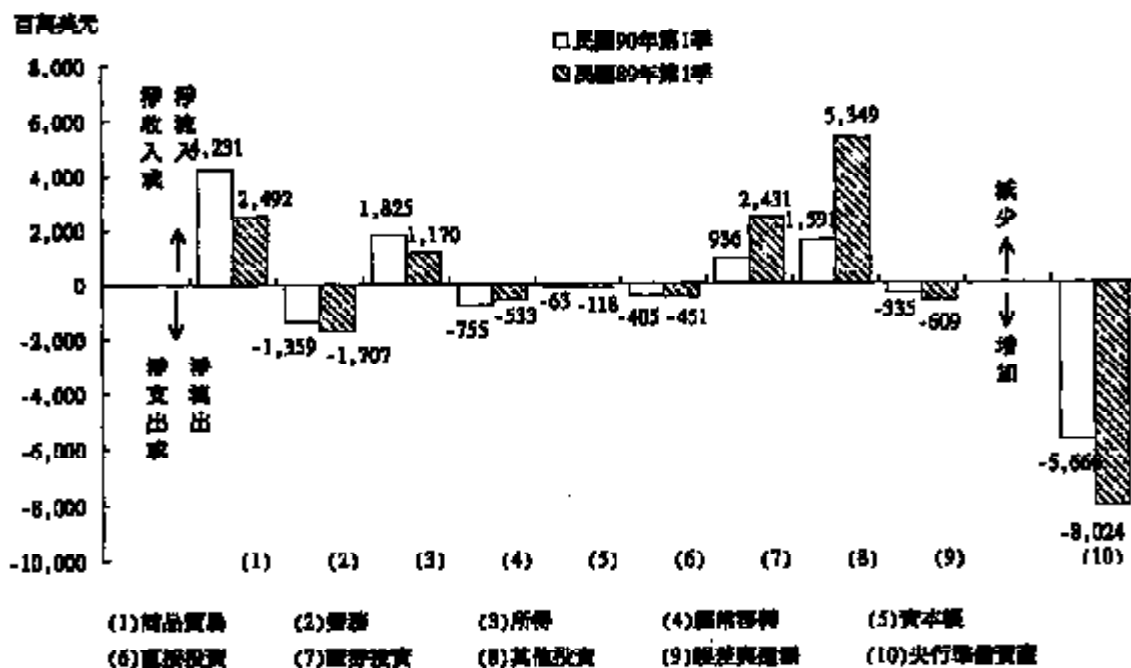
民國90年第1季暨民國89年第1季

單位：百萬美元

|                   | (2)<br>90年<br>第1季 | (1)<br>89年<br>第1季 | (1)-(2)       |
|-------------------|-------------------|-------------------|---------------|
| <b>A. 經常帳</b>     | 3,942             | 1,422             | 2,520         |
| 商品出口(f.o.b.)      | 31,499            | 32,703            | -1,204        |
| 商品進口(f.o.b.)      | -27,268           | -30,211           | 2,943         |
| <b>商品貿易淨額</b>     | <b>4,231</b>      | <b>2,492</b>      | <b>1,739</b>  |
| 勞務：收入             | 4,945             | 4,804             | 141           |
| 勞務：支出             | -6,304            | -6,511            | 207           |
| <b>勞務淨額</b>       | <b>-1,359</b>     | <b>-1,707</b>     | <b>348</b>    |
| 所得：收入             | 2,739             | 2,079             | 660           |
| 所得：支出             | -914              | -909              | -5            |
| <b>所得淨額</b>       | <b>1,825</b>      | <b>1,170</b>      | <b>655</b>    |
| 經常移轉：收入           | 670               | 834               | -164          |
| 經常移轉：支出           | -1,425            | -1,367            | -58           |
| <b>經常移轉淨額</b>     | <b>-755</b>       | <b>-533</b>       | <b>-222</b>   |
| <b>B. 資本帳</b>     | -63               | -118              | 55            |
| 資本帳：收入            | 0                 | 0                 | 0             |
| 資本帳：支出            | -63               | -118              | 55            |
| <b>合計·A至B</b>     | <b>3,879</b>      | <b>1,304</b>      | <b>2,575</b>  |
| <b>C. 金融帳</b>     | 2,122             | 7,529             | -5,207        |
| 對外直接投資            | -1,933            | -1,597            | -336          |
| 來台直接投資            | 1,528             | 1,146             | 382           |
| 證券投資(資產)          | -2,643            | -4,179            | 1,536         |
| 股票證券              | -2,341            | -3,775            | 1,434         |
| 債權證券              | -302              | -404              | 102           |
| 證券投資(負債)          | 3,379             | 6,610             | -3,231        |
| 展期證券              | 3,399             | 5,709             | -2,310        |
| 債權證券              | 180               | 901               | -721          |
| 其他投資(資產)          | 3,502             | 1,475             | 2,027         |
| 一般政府              | -1                | -9                | 8             |
| 銀行                | 1,737             | 221               | 1,516         |
| 其他                | 1,766             | 1,263             | 503           |
| 其他投資(負債)          | -1,911            | 3,874             | -5,785        |
| 一般政府              | 0                 | 0                 | 0             |
| 銀行                | -3,000            | 2,555             | -5,555        |
| 其他                | 1,089             | 1,319             | -230          |
| <b>合計·A至C</b>     | <b>6,001</b>      | <b>8,833</b>      | <b>-2,832</b> |
| <b>D. 證券與國際儲備</b> | -335              | -609              | 274           |
| <b>合計·A至D</b>     | <b>5,666</b>      | <b>8,224</b>      | <b>-2,558</b> |
| <b>E. 準備</b>      | -5,666            | -8,024            | 2,358         |

註：無符號在經常帳及資本帳表示收入，在金融帳表示資本流入或資產減少或負債增加，在準備表示準備資產減少；有號在經常帳及資本帳表示支出，在金融帳表示資本流出或資產增加或負債減少，在準備表示準備資產增加。

圖1 國際收支比較



(一) 經常帳

商品貿易方面，依國際收支基礎計算，本季進出口均較上年同季減少，主要係因全球景氣趨緩所致。由於進口減額大於出口減額，致商品貿易順差擴增為4,231 百萬美元。

勞務方面，本季勞務收入較上年同季增加，主要係三角貿易淨匯入款及旅行收入增加；勞務支出則較上年同季減少，主要係旅行支出減少。收支相抵，勞務收支逆差縮減為1,359 百萬美元。

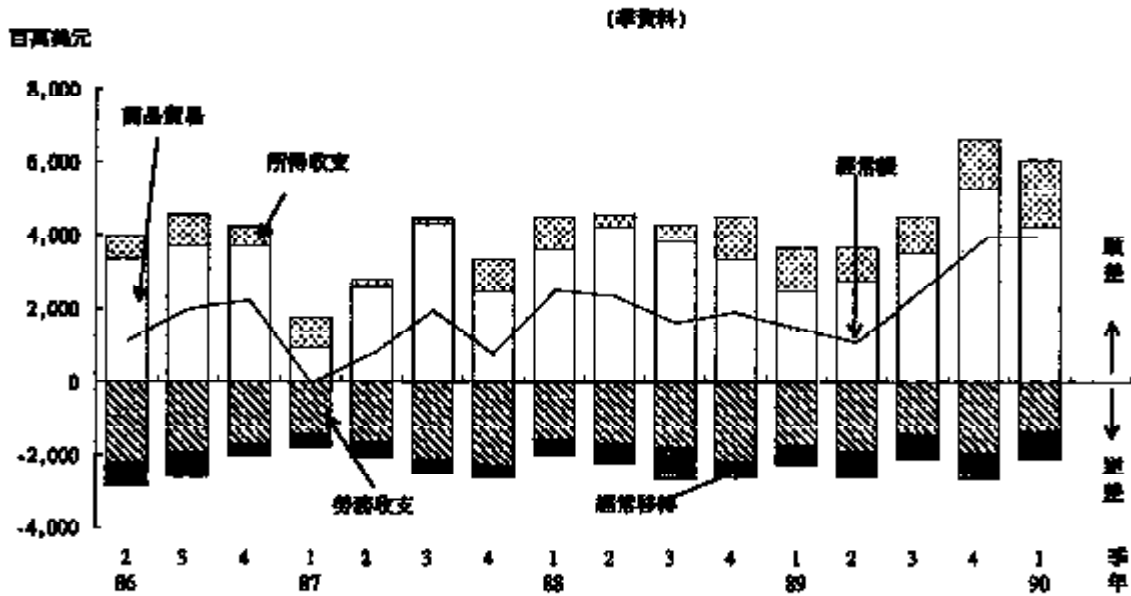
所得方面，本季所得收入較上年同季增加，主要係因國外存款利息收入及股本投資所得增加所致；所得支出亦較上年同季增

加，主要係股本投資之股利與淨利匯出增加所致。由於收入增額大於支出增額，所得淨收入增為1,825 百萬美元。

經常移轉方面，本季經常移轉淨支出增加為755 百萬美元，主要係贍家匯出款增加所致。

本季雖經常移轉收支逆差增加，惟商品貿易及所得收支順差增加，以及勞務收支逆差減少，致經常帳（包括商品進出口、勞務、所得及經常移轉）順差由上年同季1,422 百萬美元劇增為3,942 百萬美元（詳見圖2），順差金額為民國85年第4季以來的次高值，僅略小於上季。

圖2 經常帳



(二) 資本帳

資本帳包括資本移轉(資本設備之贈與、債務之免除及移民移轉)與非生產性、非金融性資產交易(如專利權、商譽等無形資產之買賣斷)。本季資本帳主要係因移民匯出款減少，致逆差由上年同季之 118 百萬美元減少為 63 百萬美元。

(三) 金融帳

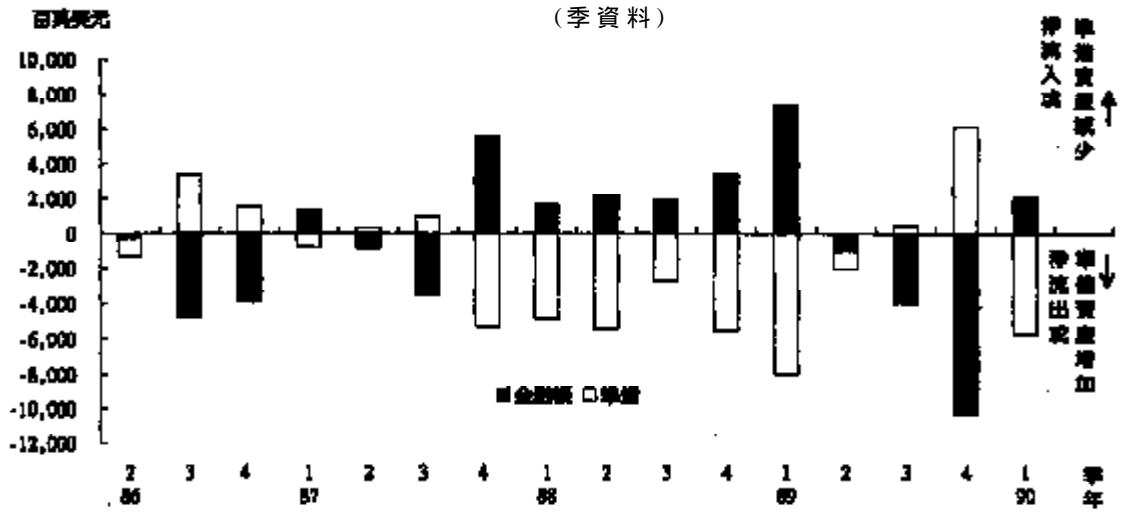
本季金融帳呈淨流入 2,122 百萬美元，為連續三季淨流出後首次淨流入。其中，居民對外直接投資呈淨流出 1,933 百萬美元，為民國 79 年第 3 季以來的最高值；非居民來台直接投資呈淨流入 1,528 百萬美元，為歷年各季的最高值，顯示直接投資交流熱絡。證券投

資方面，居民投資國外證券呈淨流出 2,643 百萬美元，主要係民間部門投資國外股權證券；非居民投資國內證券呈淨流入 3,579 百萬美元，顯示國內股市頗受外資青睞，因而持續流入。流出入相抵，證券投資呈淨流入 936 百萬美元。其他投資呈淨流入 1,591 百萬美元，主要係因國人存放國內銀行的外匯存款減少，存款貨幣機構的國外資產減少以及出口商匯回保留在海外的出口所得所致(詳見圖 3)。

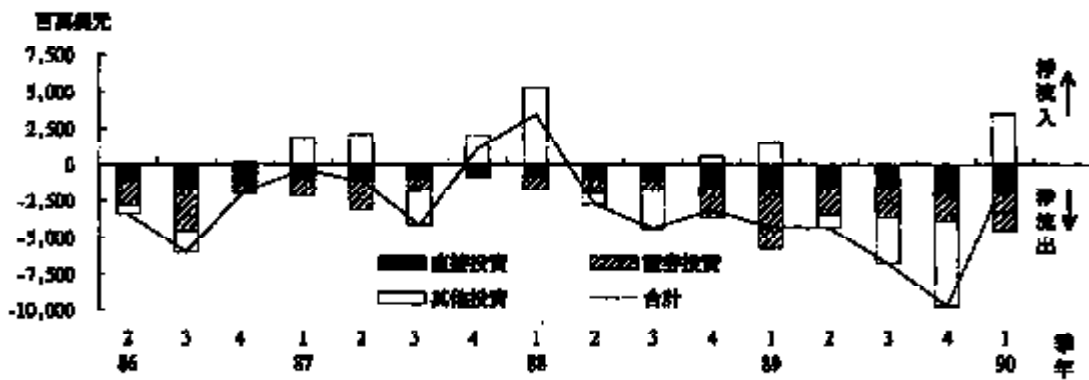
中央銀行準備資產增加 5,666 百萬美元，為民國 77 年第 1 季以來增加的次高值，僅次於上年同季。

圖3 金融帳

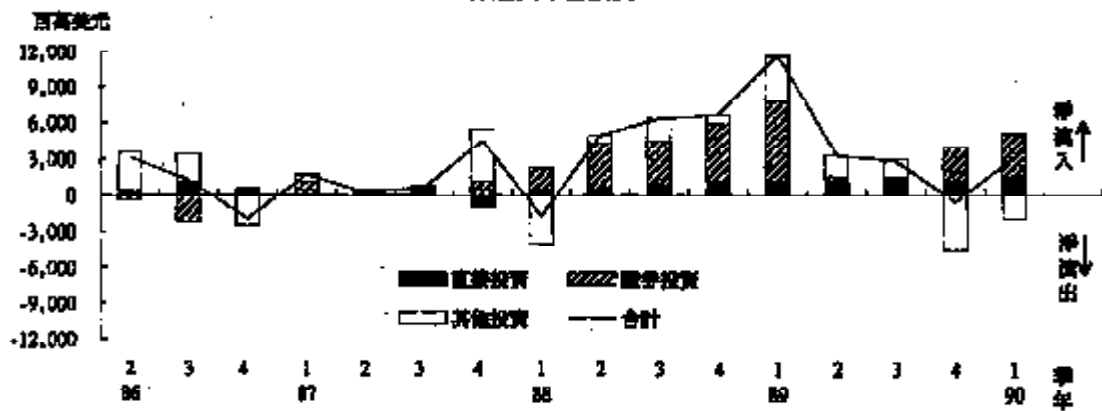
(季資料)



居民對外投資



非居民來台投資



## 二、經常帳

### (一) 商品貿易

本季商品貿易，依國際收支基礎計算（根據海關進出口貿易統計就計價基礎、時差、類別及包括範圍予以調整），商品出口計 31,499 百萬美元，較上年同季減少 1,204 百萬美元或 3.7 %。商品進口計 27,268 百萬

美元，較上年同季減少 2,943 百萬美元或 9.7%；由於進口減額大於出口減額，致商品貿易順差由上年同季之 2,492 百萬美元增加為 4,231 百萬美元，計增加 1,739 百萬美元或 69.8 %（詳見表 2 及圖 4）。

表 2 商品貿易

單位：百萬美元

| 項 目                        | 90年第1季 | 89年第1季 | 增 減 比 較 |       |
|----------------------------|--------|--------|---------|-------|
|                            |        |        | 金 額     | %     |
| 一、商品出口 (f.o.b.)            | 31,499 | 32,703 | -1,204  | -3.68 |
| 出口毛額 (f.o.b.)*             | 31,707 | 32,859 | -1,152  | -3.51 |
| 加或減：時差、類別及範圍<br>等調整數       | -208   | -156   | -52     |       |
| 二、商品進口 (f.o.b.)            | 27,268 | 30,211 | -2,943  | -9.74 |
| 進口毛額 (c.i.f.)*             | 28,409 | 31,561 | -3,152  | -9.99 |
| 加或減：時差、類別及範圍<br>等調整數       | -262   | -407   | 145     |       |
| 減：運保費                      | -879   | -943   | 64      |       |
| 三、商品貿易順差或逆差<br>貿易出超或入超(-)* | 4,231  | 2,492  | 1,739   | 69.78 |
|                            | 3,298  | 1,298  | 2,000   |       |

\*資料來源：財政部統計處進出口貿易統計

若根據海關進出口貿易統計，本季出口(按 F.O.B. 計價)計 31,707 百萬美元，較上年同季減少 1,152 百萬美元或 3.5 %；進口(按 C.I.F. 計價)為 28,409 百萬美元，較上年同季減少 3,152 百萬美元或 10.0 %。商品貿易出超由上年同季之 1,298 百萬美元增加為 3,298 百萬美元(詳見表 2)。

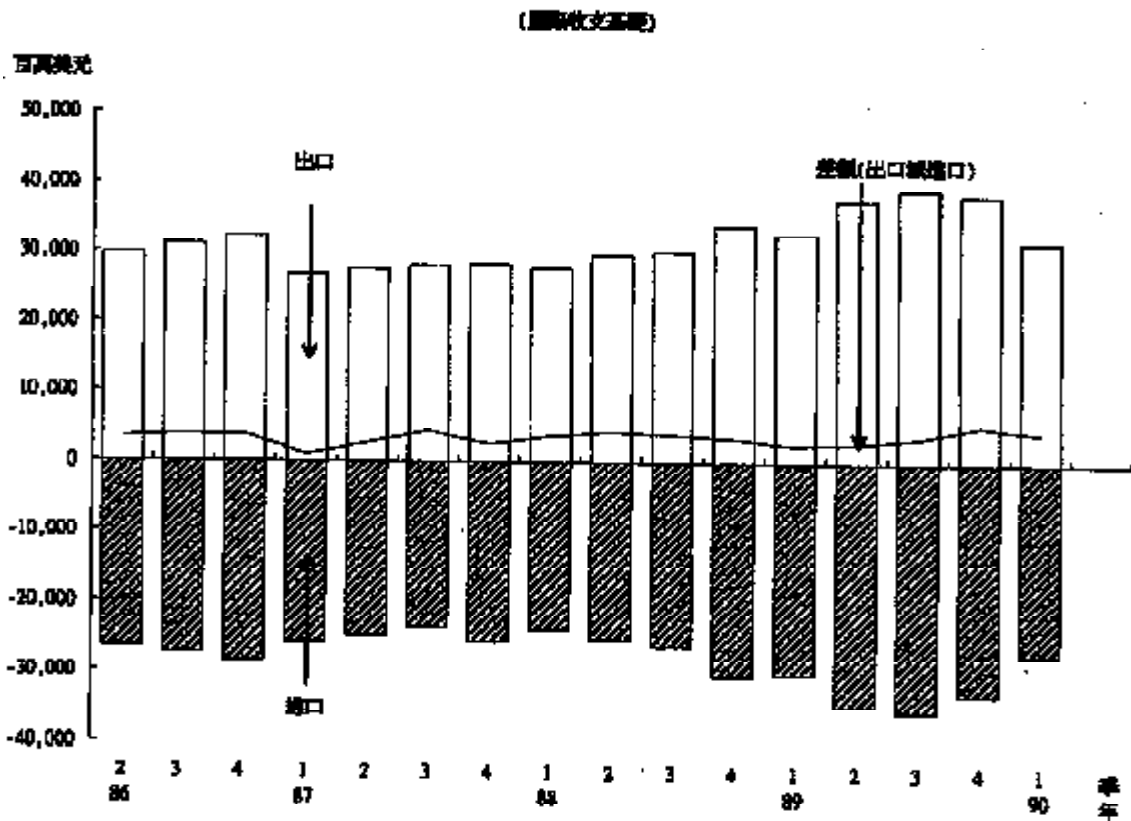
本季出進口金額均較上年同季減少，主

要係因國內外景氣趨緩所致。本年以來，由於美國景氣降溫、日本經濟復甦力道疲弱，致使首季我國出口衰退 3.5%，其中對美國、香港、歐洲及東協五國出口均呈負成長，僅對日本及新加坡出口尚呈增加。進口方面，由於缺少出口高成長率之帶動，復以國內景氣明顯走弱，新台幣貶值致進口成本上升之效應，本季我國進口衰退 10.0 %，其中自日

本及歐洲進口的衰退幅度均達 10%以上最為明顯。就貿易結構而言，出口方面，無論農產品、農產加工品及工業產品皆呈現衰退，分別較上年同季減少 11.4%、10.0%及 3.4%；進口方面，與上年同季相比，資本設備減少 13.1%，農工原料減少 9.0%，消費品減

少 7.3%。就主要貨品而言，與上年同季相比，出口方面以資訊與通訊產品、紡織品及鋼鐵等出口減額較大，惟電子產品出口仍呈增加；進口貨品中則以機械、資訊與通訊產品、化學品、鋼鐵及原油等減額較大。

圖 4 進出口貿易值及其差額



(二) 勞務

本季勞務收入計 4,945 百萬美元，較上年同季增加 141 百萬美元；勞務支出計 6,304 百萬美元，較上年同季減少 207 百萬美元。收支相抵，本季勞務淨支出由上年同季之 1,707 百萬美元減少為 1,359 百萬美元(詳見表 3)，茲將勞務收支主要項目之內容及其變動說明

如下：

1. 運輸

就運輸而言，可區分為旅客運輸、貨物運輸及其他(主要為國外港口、機場費用)，本季運輸收入計 924 百萬美元，較上年同季增加 18 百萬美元，主要係國航承運國際客運收入增加所致。運輸支出計 1,432 百萬美元，較

上年同季減少 63 百萬美元，主要係支付國外港口費用減少。收支相抵，本季運輸勞務淨支出由上年同季之 589 百萬美元減少為 508 百萬美元。

2. 旅行

旅行依目的可區分為商務旅行與個人旅行。本季旅行收入計 1,080 百萬美元，較上年

同季增加 90 百萬美元，主要係來台旅客人數增加及平均每人消費金額增加所致。旅行支出計 1,887 百萬美元，較上年同季減少 273 百萬美元，主要係國人出國平均每人消費金額減少所致。收支相抵，本季旅行淨支出由上年同季之 1,170 百萬美元減少為 807 百萬美元。

表 3 勞務、所得及經常移轉

|                   | 90年第1季 |        |         | 89年第1季 |        |         | 增減比較   |        |
|-------------------|--------|--------|---------|--------|--------|---------|--------|--------|
|                   | (1) 收入 | (2) 支出 | (1)-(2) | (3) 收入 | (4) 支出 | (3)-(4) | (5) 收入 | (6) 支出 |
| 勞務                | 4,945  | 6,304  | -1,359  | 4,804  | 6,511  | -1,707  | 141    | -207   |
| 一、運輸勞務            | 924    | 1,432  | -508    | 906    | 1,495  | -589    | 18     | -63    |
| 二、旅行              | 1,080  | 1,887  | -807    | 990    | 2,160  | -1,170  | 90     | -273   |
| 三、其他勞務            | 2,941  | 2,985  | -44     | 2,908  | 2,856  | 52      | 33     | 129    |
| (一) 通訊            | 54     | 105    | -51     | 85     | 130    | -44     | -32    | -25    |
| (二) 營建            | 26     | 119    | -93     | 29     | 149    | -120    | -3     | -30    |
| (三) 保險            | 101    | 154    | -53     | 131    | 121    | 10      | -30    | 33     |
| (四) 金融            | 110    | 221    | -111    | 209    | 233    | -24     | -99    | -12    |
| (五) 電腦與資訊         | 62     | 78     | -16     | 50     | 48     | -18     | 32     | 30     |
| (六) 專利權、商標等使用費    | 56     | 414    | -358    | 63     | 443    | -380    | -7     | -29    |
| (七) 其他專業勞務        | 2,481  | 1,538  | 943     | 2,324  | 1,436  | 888     | 157    | 102    |
| 1. 三角貿易淨匯         | 1,657  | 0      | 1,657   | 1,411  | 0      | 1,411   | 246    | 0      |
| 2. 營運租賃           | 34     | 361    | -327    | 30     | 281    | -251    | 4      | 60     |
| 3. 專業技術與雜項        | 790    | 1,177  | -387    | 883    | 1,155  | -272    | -93    | 22     |
| (八) 個人、文化與休閒勞務    | 11     | 43     | -32     | 6      | 37     | -31     | 5      | 6      |
| (九) 不包括在其他項目的政府勞務 | 40     | 313    | -273    | 30     | 259    | -229    | 10     | 54     |
| 所得                | 2,739  | 914    | 1,825   | 2,079  | 909    | 1,170   | 660    | 5      |
| 一、薪資所得            | 58     | 163    | -105    | 73     | 171    | -98     | -15    | -8     |
| 二、投資所得            | 2,681  | 751    | 1,930   | 2,006  | 738    | 1,268   | 675    | 13     |
| 經常移轉              | 670    | 1,425  | -755    | 834    | 1,367  | -533    | -164   | 38     |

3. 其他勞務

其他勞務收支方面，包括通訊、營建、保險、金融、電腦與資訊、專利權使用費、三角貿易、營運租賃、專業技術與雜項勞務及個人、文化與休閒以及政府勞務等項目。本季其他勞務收入計 2,941 百萬美元，較上年同季增加 33 百萬美元，主要係三角貿易淨匯

入款增加。其他勞務支出計 2,985 百萬美元，較上年同季增加 129 百萬美元，主要係營運租賃及我國政府駐外機構費用增加。收支相抵，本季其他勞務收支由上年同季之淨收入 52 百萬美元轉為淨支出 44 百萬美元。

(三) 所得

所得包括薪資所得及投資所得。為配合

國際貨幣基金（IMF）第五版國際收支手冊的定義，將外籍工作者在台居留一年以下者視為非居民，其匯出薪資列為所得支出；一年以上者則視為居民，其匯出薪資列為經常移轉支出。本季所得收入計2,739百萬美元，較上年同季增加660百萬美元，主要係因國外存款利息收入及股本投資所得增加；所得支出計914百萬美元，較上年同季增加5百萬美元，主要係股本投資之股利與淨利匯出增加所致。收支相抵，本季所得淨收入由上年

同季之1,170百萬美元增為1,825百萬美元。

#### （四）經常移轉

本季經常移轉收支方面，收入計670百萬美元，較上年同季減少164百萬美元，主要係贍家及捐贈匯入款減少；支出計1,425百萬美元，較上年同季增加58百萬美元，主要係贍家匯出款增加所致。收支相抵，本季經常移轉淨支出由上年同季之533百萬美元增加為755百萬美元。

### 三、金融帳

金融帳根據投資種類或功能分為直接投資、證券投資與其他投資。本季金融帳呈淨流入2,122百萬美元(上年同季呈淨流入7,329

百萬美元，詳見表4)，為連續三季淨流出後首次淨流入。茲將本季金融帳變動說明如下：

表4 金融帳

單位：百萬美元

|           | 99年第1季    |           |               | 98年第1季    |           |               | 增減比較          |               |
|-----------|-----------|-----------|---------------|-----------|-----------|---------------|---------------|---------------|
|           | (1)<br>資產 | (2)<br>負債 | (1)+(2)<br>淨額 | (3)<br>資產 | (4)<br>負債 | (3)+(4)<br>淨額 | (1)-(3)<br>資產 | (2)-(4)<br>負債 |
| 一、直接投資    | -1,933    | 1,528     | -405          | -1,597    | 1,146     | -451          | -936          | 382           |
| (一)對外直接投資 | -1,933    | —         | -1,933        | -1,597    | —         | -1,597        | -336          | —             |
| (二)來台直接投資 | —         | 1,528     | 1,528         | —         | 1,146     | 1,146         | —             | 382           |
| 二、證券投資    | -2,643    | 3,579     | 936           | -4,179    | 6,610     | 2,431         | 1,536         | -9,031        |
| (一)股票證券   | -2,341    | 3,399     | 1,058         | -3,775    | 5,709     | 1,934         | 1,434         | -2,310        |
| (二)債權證券   | -302      | 180       | -122          | -404      | 901       | 497           | 102           | -721          |
| 1.債券與票券   | -244      | 219       | -25           | -163      | 860       | 697           | -81           | -641          |
| 2.貨幣市場工具  | 0         | -35       | -35           | -119      | 43        | -76           | 119           | -78           |
| 3.金融衍生商品  | -58       | -4        | -62           | -122      | -2        | -124          | 64            | -2            |
| 三、其他投資    | 3,502     | -1,911    | 1,591         | 1,475     | 3,874     | 5,349         | 2,027         | -5,785        |
| (一)貿易信用   | 2,214     | 315       | 2,529         | 1,722     | 679       | 2,401         | 492           | -364          |
| (二)借款     | 413       | -840      | -427          | 1,033     | 1,723     | 2,756         | -620          | -2,563        |
| (三)現金與存款  | -1,279    | 456       | -823          | -2,086    | 1,278     | -808          | 807           | -822          |
| (四)其他     | 2,154     | -1,842    | 312           | 806       | 194       | 1,000         | 1,348         | -2,036        |
| 合 計       | -1,074    | 3,196     | 2,122         | -4,301    | 11,630    | 7,329         | 3,227         | -8,434        |

註：無符號表示資本流入或資產減少或負債增加；負號表示資本流出或資產增加或負債減少。



(一) 直接投資

本季居民對外直接投資呈淨流出 1,933 百萬美元(上年同季為淨流出 1,597 百萬美元),為民國 79 年第 3 季以來的最高值;非居民來台直接投資呈淨流入 1,528 百萬美元(上年同季為淨流入 1,146 百萬美元)為歷年各季的最高值,顯示直接投資交流熱絡。流出入相抵,本季直接投資由上年同季之淨流出 451 百萬美元減少為 405 百萬美元。

(二) 證券投資

本季證券投資呈淨流入 936 百萬美元。茲就資產與負債分別說明如下:

1. 資產方面:

居民投資國外證券呈淨流出 2,643 百萬美元(上年同季為淨流出 4,179 百萬美元)。其中,股權證券投資呈淨流出 2,341 百萬美元,主要係民間部門信託資金投資國外股權證券。債權證券投資呈淨流出 302 百萬美元,其中,債券與票券及金融衍生商品投資均呈淨流出,金額分別為 244 百萬美元及 58 百萬美元。

2. 負債方面:

非居民投資國內證券呈淨流入 3,579 百萬美元(上年同季為淨流入 6,610 百萬美元),顯示國內股市頗受外資青睞,因而持續流入。其中,非居民投資國內股權證券呈淨流入 3,399 百萬美元,主要係非居民增加對民間部門股權證券投資所致。非居民投資國內債權證券呈淨流入 180 百萬美元,其中,非居

民投資國內債券與票券呈淨流入 219 百萬美元,主要係非居民投資我企業發行之海外公司債;非居民投資國內貨幣市場工具呈淨流出 35 百萬美元;非居民投資國內金融衍生商品呈淨流出 4 百萬美元。

(三) 其他投資

其他投資包括貿易信用、借款、現金與存款及其他資產與負債。本季其他投資呈淨流入 1,591 百萬美元。茲就資產與負債分別說明如下:

1. 資產方面:

居民對外其他投資呈淨流入 3,502 百萬美元(上年同季為淨流入 1,475 百萬美元),表示居民對非居民之其他債權減少。其中,貿易信用呈淨流入 2,214 百萬美元,主要係出口商匯回保留在海外的出口所得;借款呈淨流入 413 百萬美元,主要係民間部門收回對外貸款;現金與存款呈淨流出 1,279 百萬美元,主要係民間部門存放國外銀行之存款增加;其他資產呈淨流入 2,154 百萬美元。

2. 負債方面:

非居民對本國其他投資呈淨流出 1,911 百萬美元(上年同季為淨流入 3,874 百萬美元),表示居民對非居民之其他負債減少。其中,貿易信用呈淨流入 315 百萬美元,主要係出口商預收外匯,使貿易受信增加;借款呈淨流出 840 百萬美元,主要係民間部門及國際金融業務分行償還國外借款;現金與存款呈淨流入 456 百萬美元,主要係國際金

融業務分行吸收境外存款增加所致；其他負債呈淨流出 1,842 百萬美元。

#### 四、中央銀行準備資產

本季中央銀行準備資產增加 5,666 百萬美元，僅次於上年同季。元，為民國 77 年第 1 季以來增加的次高值，