

## 民國九十年第二季國際收支

### 一、概況

本季我國國際收支，經常帳順差3,676百 淨流出3,279百萬美元，中央銀行準備資產減  
萬美元，資本帳逆差39百萬美元，金融帳呈 少601百萬美元(詳見表1及圖1)。

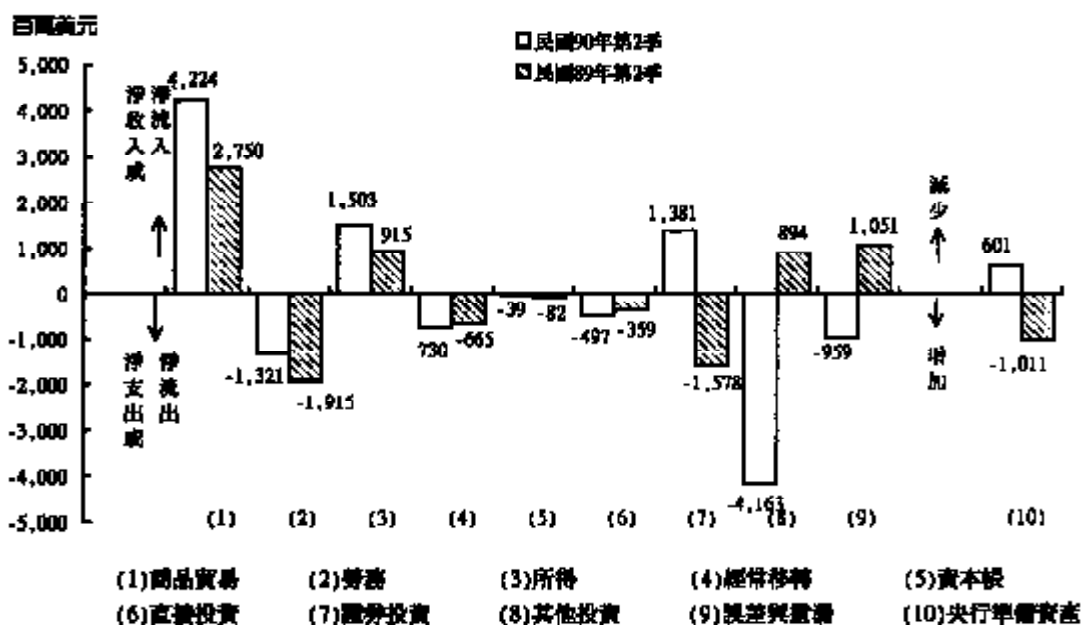
表1 國際收支  
民國90年第2季至民國89年第2季

單位：百萬美元

	(2) 90年 第2季	(1) 89年 第2季	(1)-(2)
A. 經常帳	3,676	1,085	2,591
商品出口(f.o.b.)	31,124	37,544	-6,420
商品進口(f.o.b.)	-26,900	-34,794	7,894
商品貿易淨額	4,224	2,750	1,474
勞務：收入	5,054	4,844	210
勞務：支出	-6,375	-6,759	384
勞務淨額	-1,321	-1,915	594
所得：收入	2,418	2,202	216
所得：支出	-915	-1,287	372
所得淨額	1,503	915	588
經常移轉：收入	638	781	-143
經常移轉：支出	-1,368	-1,446	78
經常移轉淨額	-730	-665	-65
B. 資本帳	-39	-82	43
資本帳：收入	0	0	0
資本帳：支出	-39	-82	43
合計·A至B	3,637	1,003	2,634
C. 金融帳	-3,279	-1,043	-2,236
對外直接投資	-1,341	-1,507	166
來台直接投資	844	1,148	-304
證券投資(資產)	-2,689	-1,948	-741
股權證券	-2,405	-2,021	-384
債權證券	-284	73	-357
證券投資(負債)	4,070	370	3,700
股權證券	1,664	572	1,092
債權證券	406	-202	608
其他投資(資產)	-5,429	-904	-4,525
一般政府	4	0	4
銀行	-5,948	-652	-5,286
其他	515	-242	757
其他投資(負債)	1,266	1,798	-532
一般政府	-4	10	-14
銀行	849	865	-16
其他	421	923	-502
合計·A至C	358	-40	398
D. 匯兌與儲備淨額	-999	1,051	-2,050
合計·A至D	-601	1,011	-1,612
E. 準備	601	-1,011	1,612

註：無符號在經常帳及資本帳表示收入，在金融帳表示資本流入或資產減少或負債增加，在準備表示準備資產減少；負號在經常帳及資本帳表示支出，在金融帳表示資本流出或資產增加或負債減少，在準備表示準備資產增加。

圖1 國際收支比較



(一) 經常帳

商品貿易方面，依國際收支基礎計算，本季出進口均較上年同季大幅減少，主要係因全球景氣持續不振所致。由於進口減額大於出口減額，致商品貿易順差擴增為4,224 百萬美元。

勞務方面，本季勞務收入較上年同季增加，主要係三角貿易淨匯入款增加；勞務支出較上年同季減少，主要係運輸支出減少。收支相抵，本季勞務收支逆差縮減為1,321 百萬美元。

所得方面，本季所得收入較上年同季增加，主要係因居民之國外存款利息收入增加；所得支出較上年同季減少，主要係非居民之股權證券投資所得匯出減少。收支相抵，本季所得淨收入增為1,503 百萬美元。

經常移轉方面，本季經常移轉淨支出增加

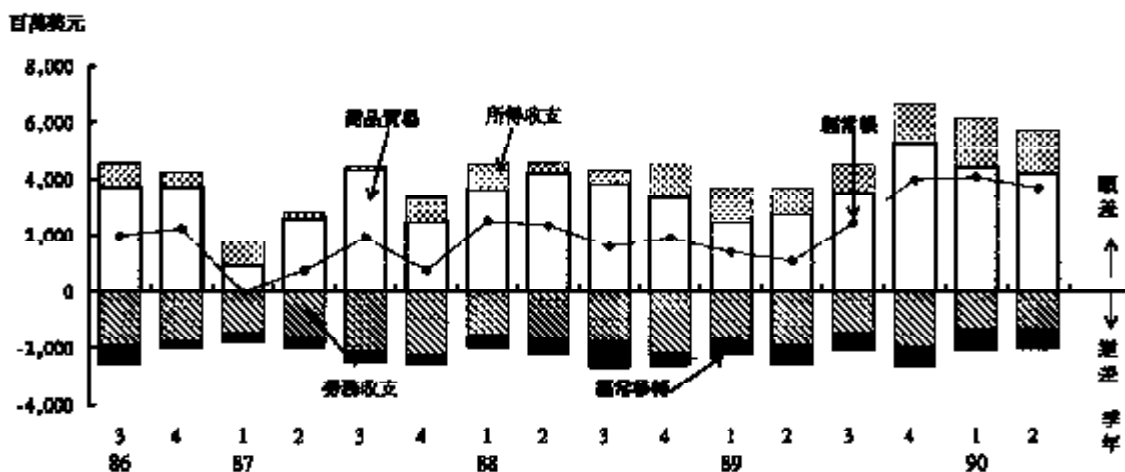
為730 百萬美元，主要係贍家匯入款減少所致。

本季雖經常移轉收支逆差增加，惟商品貿易及所得收支順差增加，以及勞務收支逆差減少，致經常帳（包括商品進出口、勞務、所得及經常移轉）順差由上年同季1,085 百萬美元劇增為3,676 百萬美元（詳見圖2）。

(二) 資本帳

資本帳包括資本移轉（資本設備之贈與、債務之免除及移民移轉）與非生產性、非金融性資產交易（如專利權、商譽等無形資產之買賣斷）。本季資本帳因移民匯出款減少，致逆差由上年同季之82 百萬美元減少為39 百萬美元。

圖2 經常帳



### (三) 金融帳

本季金融帳呈淨流出3,279百萬美元。其中，居民對外直接投資呈淨流出1,341百萬美元，為民國88年第4季以來的最低值；非居民來台直接投資呈淨流入844百萬美元，為民國88年第3季以來的最低值。證券投資方面，居民投資國外證券呈淨流出2,689百萬美元，主要係民間部門投資國外股權證券；非居民投資國內證券呈淨流入4,070百萬美元，顯示國內股市仍受外資青睞。流出入相抵，

證券投資呈淨流入1,381百萬美元。其他投資呈淨流出4,163百萬美元，主要係因國際金融業務分行對國外同業放款及民間與銀行部門存放國外銀行之存款大幅增加所致。(詳見圖3)。

因本季新台幣貶值之預期心理濃厚，居民存放國內銀行的外匯存款增加，造成銀行國外債權大幅增加。雖經常帳呈現順差，惟融通居民外匯存款增加尚有不足，致由中央銀行提供601百萬美元之外匯予以彌補。

## 二、經常帳

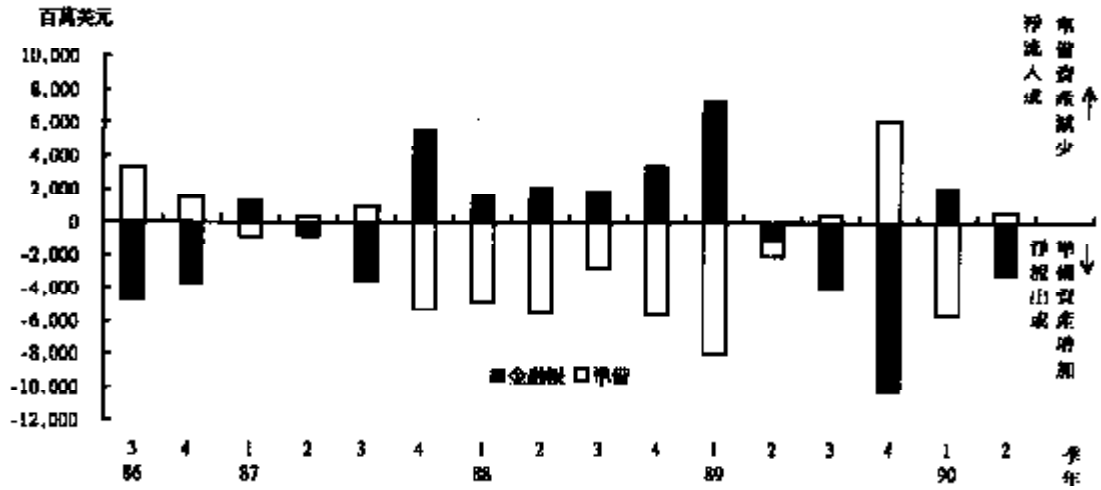
### (一) 商品貿易

本季商品貿易，依國際收支基礎計算(根據海關進出口貿易統計就計價基礎、時差、類別及包括範圍予以調整)，商品出口計31,124百萬美元，較上年同季減少6,420百萬美元或17.1%。商品進口計26,900百萬

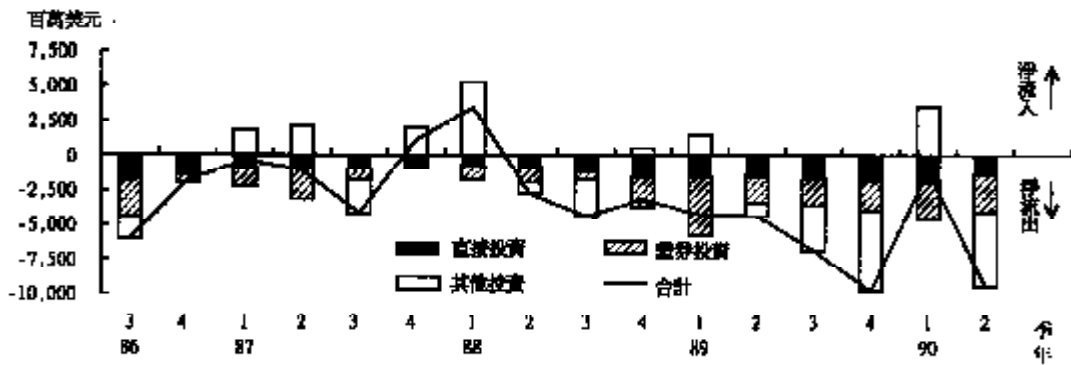
美元，較上年同季減少7,894百萬美元或22.7%；由於進口減額大於出口減額，致商品貿易順差由上年同季之2,750百萬美元增加為4,224百萬美元，計增加1,474百萬美元或53.6%(詳見表2及圖4)。

圖3 金融帳

(季資料)



居民對外投資



非居民來台投資

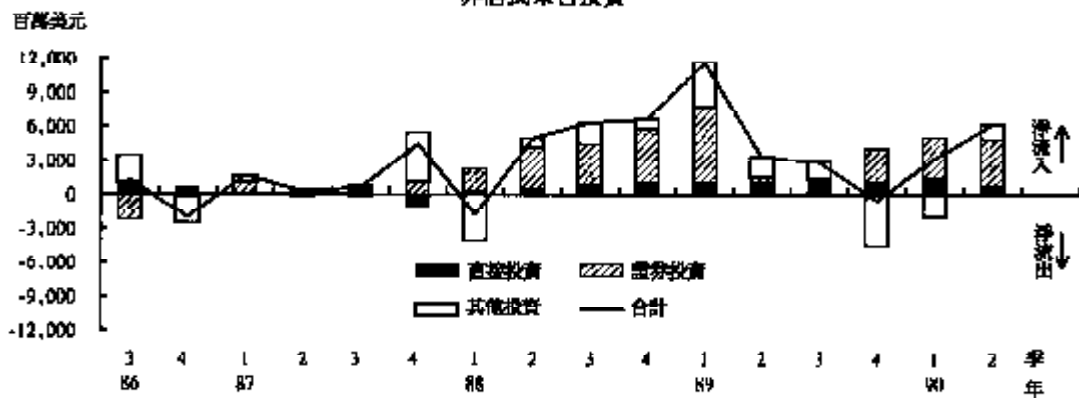


表 2 商 品 貿 易

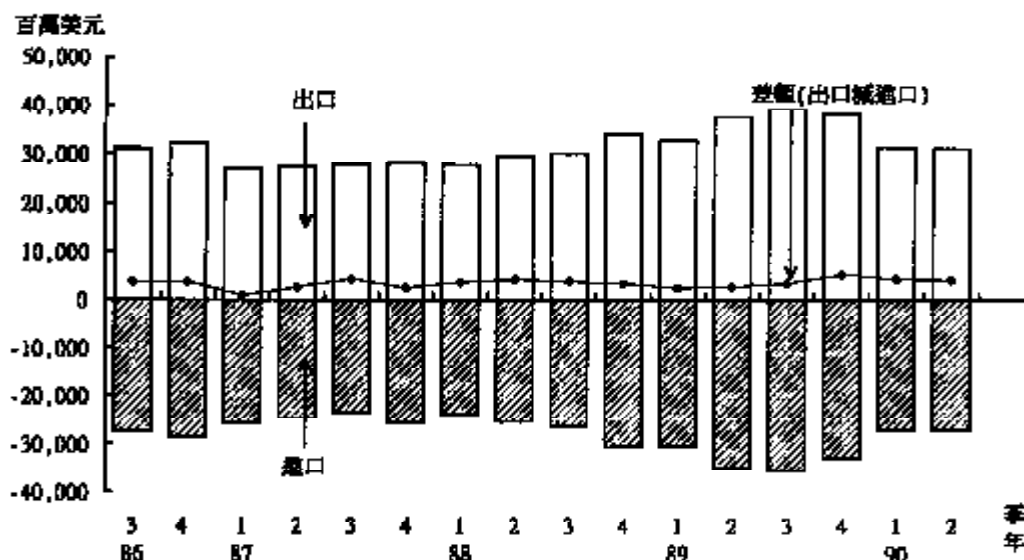
單位:百萬美元

項 目	90年第2季	89年第2季	增 減 比 較	
			金 額	%
一、商品出口 (f.o.b.)	31,124	37,544	-6,420	-17.10
出口毛額 (f.o.b.)*	31,328	37,783	-6,455	-17.08
加或減：時差、類別及範圍 等調整數	-204	-239	35	
二、商品進口 (f.o.b.)	26,900	34,794	-7,894	-22.69
進口毛額 (c.i.f.)*	28,089	36,409	-8,320	-22.85
加或減：時差、類別及範圍 等調整數	-271	-521	250	
減：運保費	-918	-1,094	176	
三、商品貿易順差或逆差 貿易出超或入超(-)*	4,224	2,750	1,474	53.60
	3,239	1,374	1,865	

\*資料來源：財政部統計處進出口貿易統計

圖 4 進出口貿易值及其差額

(國際收支基準)



若根據海關進出口貿易統計，本季出口(按F.O.B.計價)計31,328百萬美元，較上年同季減少6,455百萬美元或17.1%；進口(按C.I.F.計價)為28,089百萬美元，較上年同季減

少8,320百萬美元或22.9%。因此，依海關進出口貿易統計之商品貿易出超由上年同季之1,374百萬美元增加為3,239百萬美元(詳見表2)。

本季受國際景氣明顯減緩，全球電子資訊產品需求持續疲弱，以及比較基期偏高之影響，與上年同季比較，出口大幅減少 17.1 %，為歷年單季最大衰退幅度，對主要出口市場均呈二位數的負成長；進口亦因國內投資及出口衍生需求大幅減少，以及比較基期偏高，與上年同季比較，大幅減少 22.9 %，衰退幅度僅次於 64 年第 2 季，其中，以自日本進口的衰退程度最為明顯。就貿易結構而言，出口方面，無論農產品、農產加工品及工業產品皆呈現衰退，分別較上年同季減少 23.3 %、5.2 % 及 17.3 %；進口方面，與上年同季相比，資本設備、農工原料及消費品分

別減少 24.8 %、24.1 % 及 6.2 %。就主要貨品而言，與上年同季相比，出口方面以電子產品、資訊與通訊產品及紡織品減額較大；進口貨品中則以電子產品、機械及資訊與通訊產品減額較大。

(二) 勞務

本季勞務收入計 5,054 百萬美元，較上年同季增加 210 百萬美元；勞務支出計 6,375 百萬美元，較上年同季減少 384 百萬美元。收支相抵，本季勞務淨支出由上年同季之 1,915 百萬美元減少為 1,321 百萬美元，茲將勞務收支主要項目之內容及其變動說明如下(詳見表 3)：

表 3 勞務、所得及經常移轉

單位：百萬美元

	90年季2季			89年季2季			增減比較	
	(1) 收入	(2) 支出	(1)-(2)	(3) 收入	(4) 支出	(3)-(4)	(5) 收入	(6) 支出
勞務	5,054	6,375	-1,321	4,844	6,759	-1,915	210	-384
一、運輸勞務	884	1,453	-569	976	1,685	-709	-92	-232
二、旅行	1,089	2,006	-919	987	2,034	-1,047	102	-26
三、其他勞務	3,081	2,914	167	2,881	3,040	-159	200	-126
(一) 租稅	63	115	-52	75	160	-85	-12	-45
(二) 費稅	25	127	-102	32	99	-67	-7	28
(三) 保險	100	171	-71	203	152	51	-105	19
(四) 金融	115	163	-48	197	259	-62	-82	-96
(五) 電腦與資訊	26	63	-37	15	55	-40	11	8
(六) 專利權、商標等費用	66	380	-314	93	455	-362	-27	-75
(七) 其他事務勞務	2,647	1,615	1,032	2,229	1,552	677	418	63
1. 三角貿易淨額	1,807	0	1,807	1,385	0	1,385	423	0
2. 營運租賃	51	376	-325	43	383	-340	8	-7
3. 專業技術與雜項	789	1,239	-450	801	1,169	-368	-12	70
(八) 個人·文化與休閒勞務	8	43	-35	7	46	-39	1	-3
(九) 不包括在其他項目的政府勞務	31	237	-206	30	262	-232	1	-25
所得	2,418	915	1,503	2,202	1,287	915	216	-372
一、薪資所得	56	162	-106	68	165	-97	-12	-3
二、投資所得	2,362	753	1,609	2,134	1,122	1,012	228	-369
經常移轉	638	1,368	-730	781	1,446	-665	-143	-78

### 1. 運輸

就運輸而言，可區分為旅客運輸、貨物運輸及其他(主要為國外港口、機場費用)，本季運輸收入計 884 百萬美元，較上年同季減少 92 百萬美元，主要係國際空運貨運收入減少所致。運輸支出計 1,453 百萬美元，較上年同季減少 232 百萬美元，主要係支付國外港口費用減少。收支相抵，本季運輸勞務淨支出由上年同季之 709 百萬美元減少為 569 百萬美元。

### 2. 旅行

旅行依目的可區分為商務旅行與個人旅行。本季旅行收入計 1,089 百萬美元，較上年同季增加 102 百萬美元，主要係來台旅客人數增加及平均每人消費金額增加所致。旅行支出計 2,008 百萬美元，較上年同季減少 26 百萬美元，主要係國人出國平均每人消費金額減少所致。收支相抵，本季旅行淨支出由上年同季之 1,047 百萬美元減少為 919 百萬美元。

### 3. 其他勞務

其他勞務收支方面，包括通訊、營建、保險、金融、電腦與資訊、專利權使用費、三角貿易、營運租賃、專業技術與雜項勞務及個人、文化與休閒以及政府勞務等項目。本季其他勞務收入計 3,081 百萬美元，較上年

同季增加 200 百萬美元，主要係三角貿易淨匯入款增加。其他勞務支出計 2,914 百萬美元，較上年同季減少 126 百萬美元，主要係金融勞務支出及專利權使用費減少。收支相抵，本季其他勞務收支由上年同季之淨支出 159 百萬美元轉為淨收入 167 百萬美元。

### (三) 所得

所得包括薪資所得及投資所得。為配合國際貨幣基金 (IMF) 第五版國際收支手冊的定義，將外籍工作者在台居留一年以下者視為非居民，其匯出薪資列為所得支出；一年以上者則視為居民，其匯出薪資列為經常移轉支出。本季所得收入計 2,418 百萬美元，較上年同季增加 216 百萬美元，主要係居民之國外存款利息收入增加；所得支出計 915 百萬美元，較上年同季減少 372 百萬美元，主要係非居民之股權證券投資所得匯出減少所致。收支相抵，本季所得淨收入由上年同季之 915 百萬美元增為 1,503 百萬美元。

### (四) 經常移轉

本季經常移轉收支方面，收入計 638 百萬美元，較上年同季減少 143 百萬美元，主要係贍家匯入款減少；支出計 1,368 百萬美元，較上年同季減少 78 百萬美元，主要係工作者匯出款及贍家匯出款減少所致。收支相抵，本季經常移轉淨支出由上年同季之 665 百萬美元增加為 730 百萬美元。

## 三、金融帳

金融帳根據投資種類或功能分為直接投資、證券投資與其他投資。本季金融帳呈淨流出 3,279 百萬美元（上年同季呈淨流出 1,043 百萬美元）。茲將本季金融帳變動說明如下（詳見表 4）：

## （一）直接投資

本季居民對外直接投資呈淨流出 1,341 百萬美元（上年同季為淨流出 1,507 百萬美元），為民國 88 年第 4 季以來的最低值；非居民來台直接投資呈淨流入 844 百萬美元（上年同季為淨流入 1,148 百萬美元），為民國 88 年第 3 季以來的最低值。流出入相抵，本季直接投資由上年同季之淨流出 359 百萬美

元增加為 497 百萬美元。

## （二）證券投資

本季證券投資呈淨流入 1,381 百萬美元。

茲就資產與負債分別說明如下：

## 1. 資產方面：

居民投資國外證券呈淨流出 2,689 百萬美元（上年同季為淨流出 1,948 百萬美元）。其中，股權證券投資呈淨流出 2,405 百萬美元，主要係民間部門投資國外股權證券。債權證券投資呈淨流出 284 百萬美元，其中，「債券與票券」及「貨幣市場工具」投資均呈淨流出，金額分別為 168 百萬美元及 178 百萬美元。

表 4 金融帳

單位：百萬美元

	90年第2季			89年第2季			增減比較	
	(1) 資產	(2) 負債	(1)+(2) 淨額	(3) 資產	(4) 負債	(3)+(4) 淨額	(1)-(3) 資產	(2)-(4) 負債
一、直接投資	-1,341	844	-497	-1,507	1,148	-359	166	-304
(一)對外直接投資	-1,341	—	-1,341	-1,507	—	-1,507	166	—
(二)來台直接投資	—	844	844	—	1,148	1,148	—	-304
二、證券投資	-2,689	4,070	1,381	-1,948	370	-1,578	-741	3,700
(一)股權證券	-2,405	3,664	1,259	-2,021	572	-1,449	-384	3,092
(二)債權證券	-284	406	122	73	-202	-129	-357	608
1. 債券與票券	-168	438	270	74	-243	-169	-242	681
2. 貨幣市場工具	-178	-30	-208	52	40	92	-230	-70
3. 金融衍生商品	62	-2	60	-53	1	-52	115	-3
三、其他投資	-5,429	1,266	-4,163	-904	1,798	894	-4,525	-532
(一)貿易信用	1,115	206	1,321	-60	454	394	1,175	-248
(二)借款	-2,315	-405	-2,720	-584	1,439	855	-1,731	-1,844
(三)現金與存款	-4,329	768	-3,561	-417	175	-592	-4,746	593
(四)其他	100	697	797	-677	-270	-947	777	967
合 計	-9,459	6,180	-3,279	-4,359	3,316	-1,043	-5,100	2,864

註：無符號表示資本流入或資產減少或負債增加；負號表示資本流出或資產增加或負債減少。



2. 負債方面：

非居民投資國內證券呈淨流入 4,070 百萬美元（上年同季為淨流入 370 百萬美元），顯示外資對國內股市仍頗為青睞。其中，非居民投資國內股權證券呈淨流入 3,664 百萬美元，主要係非居民投資民間部門股權證券增加所致。非居民投資國內債權證券呈淨流入 406 百萬美元，其中，非居民投資國內債券與票券呈淨流入 438 百萬美元，主要係非居民投資我企業發行之海外公司債；非居民投資國內貨幣市場工具呈淨流出 30 百萬美元；非居民投資國內金融衍生商品呈淨流出 2 百萬美元。

（三）其他投資

其他投資包括貿易信用、借款、現金與存款及其他資產與負債。本季其他投資呈淨流出 4,163 百萬美元。茲就資產與負債分別說明如下：

1. 資產方面：

居民對外其他投資呈淨流出 5,429 百萬美

元（上年同季為淨流出 904 百萬美元），表示居民對非居民之其他債權增加。其中，貿易信用呈淨流入 1,115 百萬美元，主要係出口商匯回保留在海外的出口所得；借款呈淨流出 2,315 百萬美元，主要係國際金融業務分行對國外同業放款大幅增加；現金與存款呈淨流出 4,329 百萬美元，主要係民間及銀行部門存放國外銀行之存款大幅增加；其他資產呈淨流入 100 百萬美元。

2. 負債方面：

非居民對本國其他投資呈淨流入 1,266 百萬美元（上年同季為淨流入 1,798 百萬美元），表示居民對非居民之其他負債增加。其中，貿易信用呈淨流入 206 百萬美元，主要係出口商預收外匯，使貿易受信增加；借款呈淨流出 405 百萬美元，主要係民間部門及國內銀行償還國外借款；現金與存款呈淨流入 768 百萬美元，主要係非居民在國際金融業務分行存款增加所致；其他負債呈淨流入 697 百萬美元。

#### 四、中央銀行準備資產

中央銀行準備資產減少 601 百萬美元，主要係新台幣貶值之預期心理濃厚，居民存放國內銀行的外匯存款增加，造成銀行國外

債權大幅增加，惟經常帳順差融通居民外匯存款增加尚有不足，致由中央銀行提供外匯予以彌補。

