

## 民國九十年第四季國際收支

### 一、概況

本季我國國際收支，經常帳順差 7,062 百萬元，中央銀行準備資產增加 8,138 百萬美元，為歷年單季之最高值，資本帳逆差（詳見表 1 及圖 1）。  
24 百萬美元，金融帳呈淨流入 1,881 百萬美

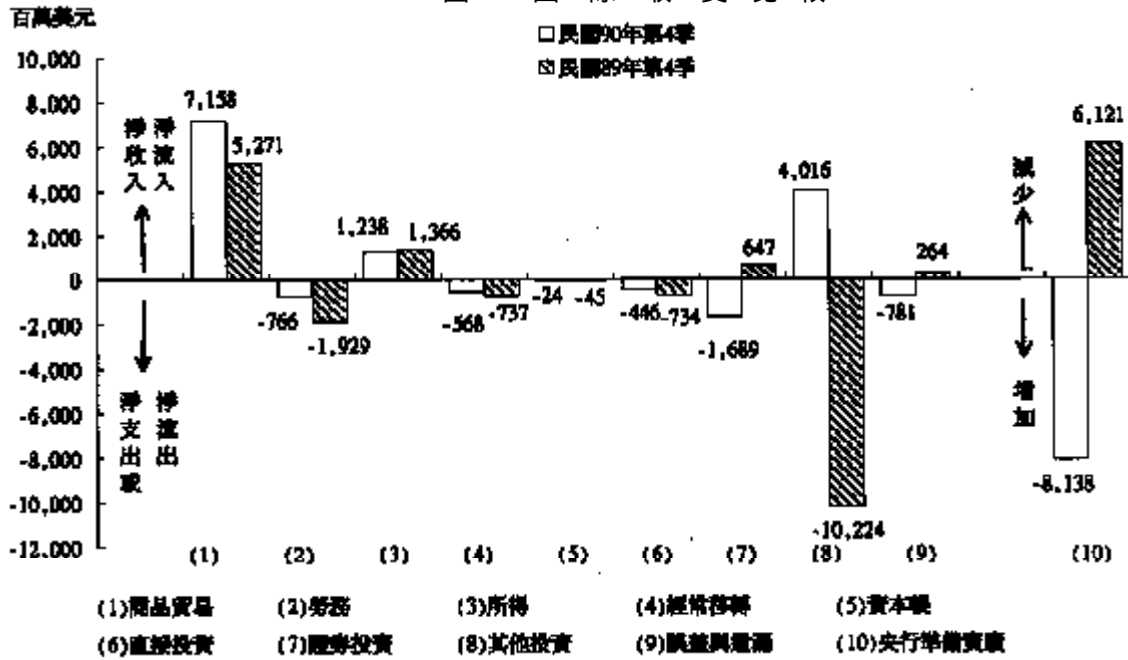
表 1 國際收支  
民國 90 年第 4 季暨民國 89 年第 4 季

單位：百萬美元

|              | (1)<br>90年<br>第4季 | (2)<br>89年<br>第4季 | (1)-(2) |
|--------------|-------------------|-------------------|---------|
| A. 經常帳       | 7,062             | 3,971             | 3,091   |
| 商品出口(f.o.b.) | 31,695            | 38,232            | -6,537  |
| 商品進口(f.o.b.) | -24,537           | -32,961           | 8,424   |
| 商品貿易淨額       | 7,158             | 5,271             | 1,887   |
| 勞務：收入        | 5,030             | 4,835             | 195     |
| 勞務：支出        | -5,796            | -6,764            | 968     |
| 勞務淨額         | -766              | -1,929            | 1,163   |
| 所得：收入        | 2,306             | 2,900             | -294    |
| 所得：支出        | -968              | -1,134            | 166     |
| 所得淨額         | 1,298             | 1,366             | -128    |
| 經常轉移：收入      | 660               | 787               | -127    |
| 經常轉移：支出      | -1,228            | -1,524            | 296     |
| 經常轉移淨額       | -568              | -737              | 169     |
| B. 資本帳       | -24               | -45               | 21      |
| 資本帳：收入       | 0                 | 0                 | 0       |
| 資本帳：支出       | -24               | -45               | 21      |
| 合計·A+B       | 7,038             | 3,926             | 3,112   |
| C. 金融帳       | 1,881             | -10,311           | 12,192  |
| 對外直接投資       | -1,130            | -1,896            | 766     |
| 來台直接投資       | 684               | 1,162             | -478    |
| 證券投資(資產)     | -4,619            | -2,026            | -2,593  |
| 股票證券         | -2,954            | -1,635            | -1,319  |
| 債權證券         | -1,665            | -391              | -1,274  |
| 證券投資(負債)     | 2,930             | 2,673             | 257     |
| 股票證券         | 3,712             | 3,375             | 1,337   |
| 債權證券         | -782              | 298               | -1,080  |
| 其他投資(資產)     | 4,349             | -5,680            | 10,029  |
| 一般政府         | 4                 | 0                 | 4       |
| 銀行           | 2,349             | -3,885            | 6,234   |
| 其他           | 1,796             | 206               | 1,590   |
| 其他投資(負債)     | -333              | -4,544            | 4,211   |
| 一般政府         | 3                 | -9                | 14      |
| 銀行           | -1,096            | -5,256            | 4,160   |
| 其他           | 758               | 721               | 37      |
| 合計·A+C       | 8,919             | -6,385            | 15,304  |
| D. 國際儲備淨額    | -781              | 264               | -1,045  |
| 合計·A+D       | 6,257             | 3,645             | 2,612   |
| E. 準備        | -8,138            | 6,121             | -14,259 |

註：無符號在經常帳及資本帳表示收入，在金融帳表示資本流入或資產增加或負債減少，在準備表示準備資產減少；負號在經常帳及資本帳表示支出，在金融帳表示資本流出或資產增加或負債減少，在準備表示準備資產增加。

圖 1 國際收支比較



(一) 經常帳

商品貿易方面，依國際收支基礎計算，本季出進口均較上年同季大幅減少，由於進口減額大於出口減額，致商品貿易順差擴增為 7,158 百萬美元，創歷年單季最高紀錄。

勞務方面，本季勞務收入較上年同季略增 195 百萬美元，主要係三角貿易淨匯入款增加；勞務支出則較上年同季減少 968 百萬美元，其中旅行支出減少 283 百萬美元，主要係受到美國 911 恐怖攻擊事件影響，居民赴美、加地區（平均消費金額較高地區）旅行人數較上年同期劇減三成以上所致。收支相抵，本季勞務收支逆差縮減為 766 百萬美元。

所得方面，本季所得收入與支出均較上年同季減少，收入減少主要係因央行國外資產孳息收入減少；支出減少則係因非居民之股權證券投資所得匯出和 OBU 利息支出減

少。收支相抵，本季所得淨收入減少為 1,238 百萬美元。

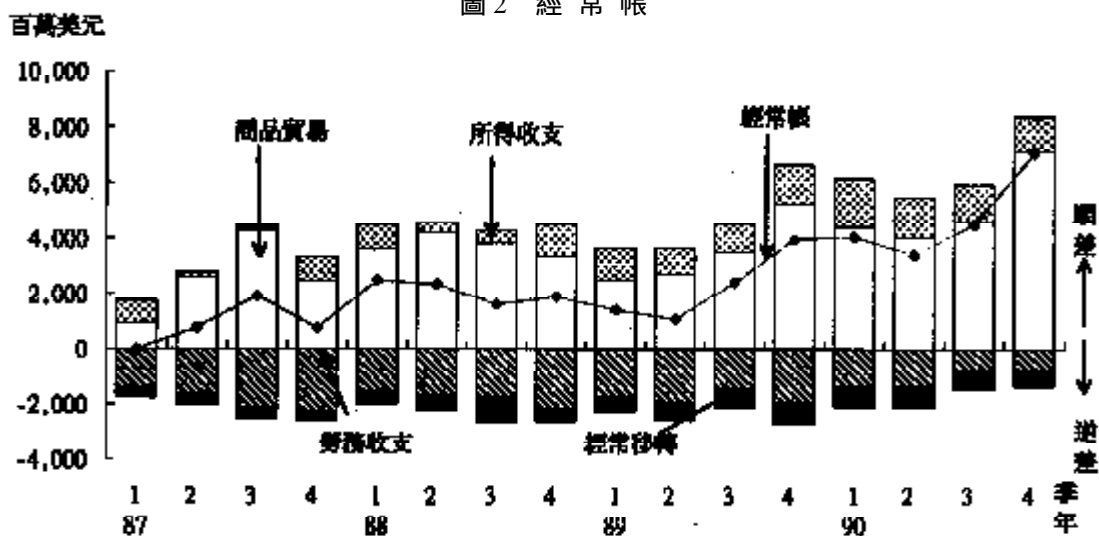
經常移轉方面，本季經常移轉淨支出減少為 568 百萬美元，主要係贍家匯出款減少所致。

本季雖所得收支順差減少，惟商品貿易順差鉅幅擴增，而勞務收支逆差和經常移轉收支逆差均縮小，致經常帳（包括商品進出口、勞務、所得及經常移轉）順差由上年同季 3,971 百萬美元劇增為 7,062 百萬美元（詳見圖 2）。

(二) 資本帳

資本帳包括資本移轉（資本設備之贈與、債務之免除及移民移轉）與非生產性、非金融性資產交易（如專利權、商譽等無形資產之買賣斷）。本季資本帳因移民匯出款減少，致逆差由上年同季之 45 百萬美元減少為 24 百萬美元。

圖2 經常帳



### (三)金融帳

本季金融帳呈淨流入1,881百萬元。其中，直接投資呈淨流出446百萬元，主要因全球景氣疲弱，居民對外直接投資減少所致。證券投資方面，居民投資國外證券呈淨流出4,619百萬元；非居民投資國內證券呈

淨流入2,930百萬元，流出入相抵，證券投資呈淨流出1,689百萬元。其他投資呈淨流入4,016百萬元，主要因居民將存在國內銀行之外匯存款轉為新台幣存款，使銀行體系國外淨資產減少所致(詳見圖3)。

## 二、經常帳

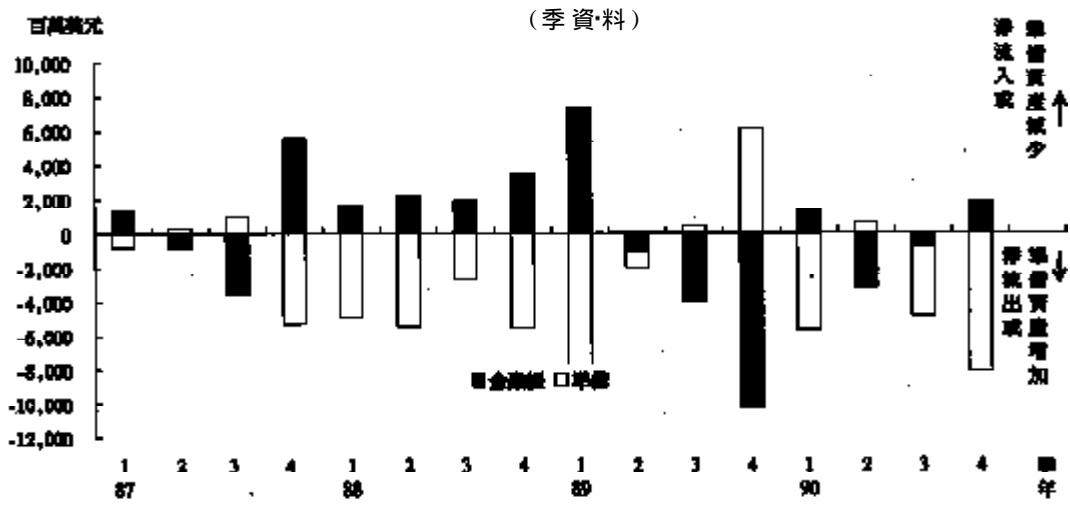
### (一)商品貿易

本季商品貿易，依國際收支基礎計算（根據海關進出口貿易統計就計價基礎、時差、類別及範圍予以調整），商品出口計31,695百萬元，較上年同季減少6,537百萬元或17.1%。商品進口計24,537百萬元，較上年同季減少8,424百萬元或25.6%；由於進口減額大於出口減額，致商品貿易順差由上年同季之5,271百萬元擴增為7,158百萬元，計增加1,887百萬元或

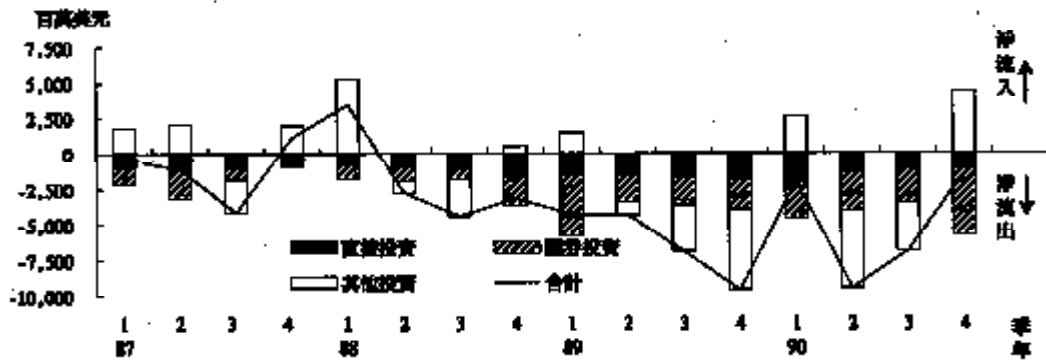
35.8%（詳見表2及圖4）。

若根據海關進出口貿易統計，本季出口（按F.O.B.計價）計31,907百萬元，較上年同季減少6,516百萬元或17.0%；進口（按C.I.F.計價）為26,167百萬元，較上年同季減少8,515百萬元或24.6%。因此，依海關進出口貿易統計之商品貿易出超由上年同季之3,741百萬元增加為5,740百萬元(詳見表2)。

圖3 金融帳



居民對外投資



非居民來台投資

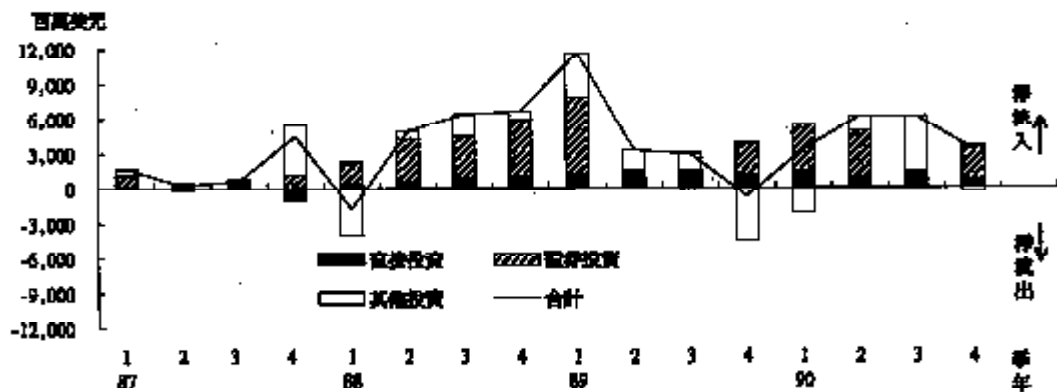


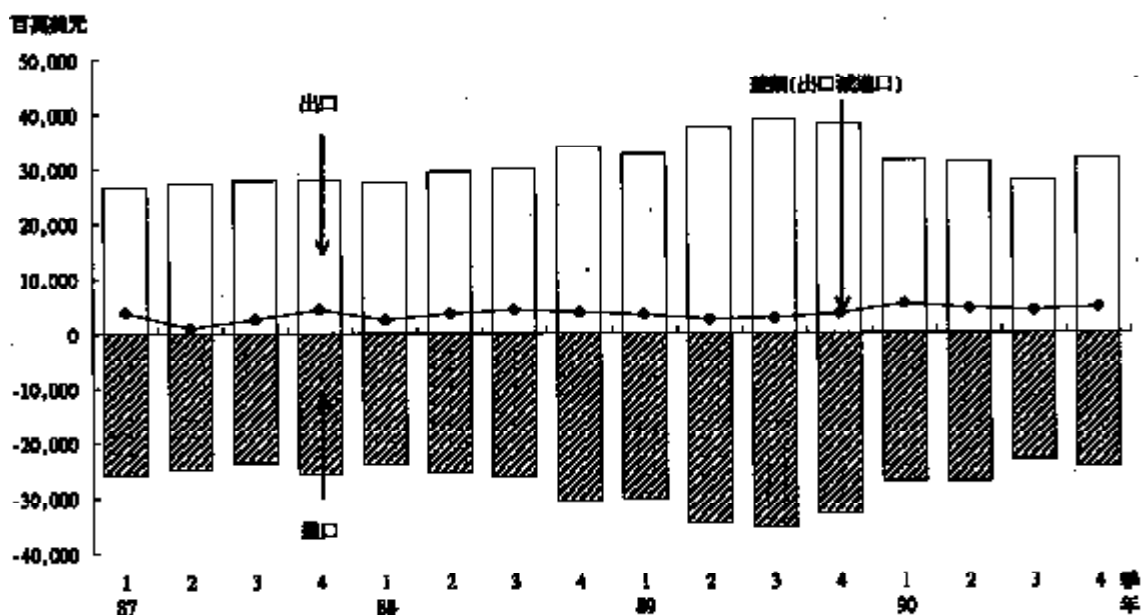
表 2 商 品 貿 易

單位:百萬美元

| 項 目                 | 90年第4季 | 89年第4季 | 增 減 比 較 |        |
|---------------------|--------|--------|---------|--------|
|                     |        |        | 金 額     | %      |
| 一、商品出口 (f.o.b.)     | 31,695 | 38,232 | -6,537  | -17.10 |
| 出口毛值 (f.o.b.)*      | 31,907 | 38,423 | -6,516  | -16.96 |
| 加減:時差、類別及範圍<br>等調整數 | -212   | -191   | -21     |        |
| 二、商品進口 (f.o.b.)     | 24,537 | 32,961 | -8,424  | -25.56 |
| 進口毛值 (c.i.f.)*      | 26,167 | 34,682 | -8,515  | -24.55 |
| 加減:時差、類別及範圍<br>等調整數 | -2,530 | -2,797 | 267     |        |
| 減:運保費               | 900    | 1,076  | -176    |        |
| 三、商品貿易順差或逆差         | 7,158  | 5,271  | 1,887   | 35.80  |
| 貿易出超或入超(-)*         | 5,740  | 3,741  | 1,999   |        |

\*資料來源:財政部統計處進出口貿易統計

圖 4 進出口貿易值及其差額



本季受國際景氣減緩，全球電子資訊產品需求持續疲弱，以及比較基期偏高之影響，出口較上年同季衰退 17.0 %，其中，對美、日出口衰退幅度逾兩成以上；進口亦因

國內投資及出口引申需求大幅減少，以及比較基期偏高，致較上年同季大幅減少 24.6 %，其中，自美國、日本及新加坡進口的衰退幅度皆高達 30 % 以上。就貿易結構而言，

出口方面，除農產加工品微幅成長 1.4 % 外，農產品及工業產品皆呈現衰退，分別較上年同季減少 2.7 % 及 17.2 %；進口方面，與上年同季相比，無論資本設備、農工原料及消費品皆呈衰退，分別減少 37.2 %、21.0 % 及 8.1 %。就主要貨品而言，與上年同季相比，出口方面以電子產品、資訊與通訊產品及紡織品減額較大；進口貨品中則以電子產品、機械及礦產品減額較大。

## (二) 勞務

本季勞務收入計 5,030 百萬美元，較上年同季增加 195 百萬美元；勞務支出計 5,796 百萬美元，較上年同季減少 968 百萬美元。收支相抵，本季勞務淨支出由上年同季之 1,929 百萬美元減少為 766 百萬美元，茲將勞務收支主要項目之內容及其變動說明如下(詳見表 3)：

### 1. 運輸

就運輸而言，可區分為旅客運輸、貨物運輸及其他(主要為國外港口、機場費用)，本季運輸收入計 858 百萬美元，較上年同季減少 277 百萬美元，主要係國際海運和航空貨運收入減少所致。運輸支出計 1,263 百萬美元，較上年同季減少 398 百萬美元，主要係商品進口銳減，致支付國外進口海運貨運費減少。收支相抵，本季運輸勞務淨支出由上年同季之 526 百萬美元減少為 405 百萬美元。

### 2. 旅行

旅行依目的可區分為商務旅行與個人旅

行。本季旅行收入計 813 百萬美元，較上年同季減少 51 百萬美元，主要係來台旅行人數與平均每人每日消費金額減少所致。旅行支出計 1,499 百萬美元，較上年同季減少 283 百萬美元，主要係國人出國人數與平均每人每日消費金額減少所致，尤其是受美國 911 恐怖攻擊事件影響，居民赴美、加地區(平均消費金額較高地區)旅行人數較上年同期劇減三成以上所致。收支相抵，本季旅行淨支出由上年同季之 918 百萬美元減少為 686 百萬美元。

### 3. 其他勞務

其他勞務收支方面，包括通訊、營建、保險、金融、電腦與資訊、專利權使用費、三角貿易、營運租賃、專業技術與雜項勞務及個人、文化與休閒以及政府勞務等項目。本季其他勞務收入計 3,359 百萬美元，較上年同季增加 523 百萬美元，主要係三角貿易匯入款增加所致。其他勞務支出計 3,034 百萬美元，較上年同季減少 287 百萬美元，主要係金融勞務支出及專利權使用費減少。收支相抵，本季其他勞務由上年同季之淨支出 485 百萬美元，轉為淨收入 325 百萬美元。

### (三) 所得

所得包括薪資所得及投資所得。為配合國際貨幣基金(IMF)第五版國際收支手冊的定義，將外籍工作者在台居留一年以下者視為非居民，其匯出薪資列為所得支出；一年以上者則視為居民，其匯出薪資列為經常移轉支出。本季所得收入計 2,206 百萬美元，較

上年同季減少 294 百萬美元，主要係因美元利率下降，使央行國外資產孳息收入減少；所得支出計 968 百萬美元，較上年同季減少 166 百萬美元，主要係非居民之股權證券投資

所得匯出與 OBU 利息支出減少所致。收支相抵，本季所得淨收入由上年同季之 1,366 百萬美元減為 1,238 百萬美元。

表 3 勞務、所得及經常移轉

單位：百萬美元

|                   | 90年第4季    |           |         | 89年第4季    |           |         | 增減比較      |           |
|-------------------|-----------|-----------|---------|-----------|-----------|---------|-----------|-----------|
|                   | (1)<br>收入 | (2)<br>支出 | (1)-(2) | (3)<br>收入 | (4)<br>支出 | (3)-(4) | (5)<br>收入 | (6)<br>支出 |
| 勞務                | 3,030     | 3,796     | -766    | 4,833     | 6,764     | -1,929  | 195       | -968      |
| 一、運輸勞務            | 858       | 1,263     | -405    | 1,135     | 1,661     | -526    | -277      | -398      |
| 二、旅行              | 813       | 1,499     | -686    | 864       | 1,782     | -918    | -51       | -283      |
| 三、其他勞務            | 3,359     | 3,034     | 325     | 2,836     | 3,321     | -485    | 523       | -287      |
| (一)通訊             | 81        | 119       | -38     | 54        | 92        | -38     | 27        | 27        |
| (二)營造             | 23        | 73        | -50     | 29        | 78        | -49     | -6        | -5        |
| (三)保險             | 96        | 232       | -136    | 124       | 168       | -44     | -28       | 64        |
| (四)金融             | 172       | 180       | -8      | 187       | 273       | -86     | -15       | -93       |
| (五)電腦與資訊          | 42        | 61        | -19     | 35        | 53        | -20     | 7         | 6         |
| (六)專利權、商標等使用費     | 163       | 306       | -143    | 130       | 449       | -319    | 33        | -143      |
| (七)其他事務勞務         | 2,741     | 1,793     | 948     | 2,241     | 1,826     | 415     | 500       | -33       |
| 1. 三角貿易淨額         | 1,955     | 0         | 1,955   | 1,287     | 0         | 1,287   | 668       | 0         |
| 2. 營運租賃           | 50        | 384       | -334    | 37        | 470       | -433    | 13        | -86       |
| 3. 專業技術與雜項        | 736       | 1,409     | -673    | 917       | 1,356     | -439    | -181      | 53        |
| (八) 個人、文化與休閒勞務    | 18        | 50        | -40     | 7         | 29        | -22     | 3         | 21        |
| (九) 不包括在其他項目的政府勞務 | 31        | 230       | -199    | 29        | 351       | -322    | 2         | -131      |
| 所得                | 2,206     | 968       | 1,238   | 2,500     | 1,134     | 1,366   | -294      | -166      |
| 一、薪資所得            | 59        | 152       | -93     | 68        | 222       | -154    | -9        | -70       |
| 二、投資所得            | 2,147     | 816       | 1,331   | 2,432     | 912       | 1,520   | -285      | -96       |
| 經常移轉              | 660       | 1,228     | -568    | 787       | 1,524     | -737    | -127      | -296      |

## (四) 經常移轉

本季經常移轉收支方面，收入計 660 百萬美元，較上年同季減少 127 百萬美元，主要係贍家匯入款和捐贈匯入款減少；支出計

1,228 百萬美元，較上年同季減少 296 百萬美元，主要係贍家匯出款減少所致。收支相抵，本季經常移轉淨支出由上年同季之 737 百萬美元減少為 568 百萬美元。

## 三、金融帳

金融帳根據投資種類或功能分為直接投資、證券投資與其他投資。本季金融帳呈淨流入 1,881 百萬美元(上年同季呈淨流出 10,311 百萬美元)。茲將本季金融帳變動說明如下(詳見表 4)：

## (一) 直接投資

本季居民對外直接投資呈淨流出 1,130 百萬美元(上年同季為淨流出 1,896 百萬美元)；非居民來台直接投資呈淨流入 684 百萬美元(上年同季為淨流入 1,162 百萬美

表 4 金融帳

單位：百萬美元

|           | 90年第4季    |           |               | 89年第4季    |           |               | 增減比較          |               |
|-----------|-----------|-----------|---------------|-----------|-----------|---------------|---------------|---------------|
|           | (1)<br>資產 | (2)<br>負債 | (1)+(2)<br>淨額 | (3)<br>資產 | (4)<br>負債 | (3)+(4)<br>淨額 | (1)-(3)<br>資產 | (2)-(4)<br>負債 |
| 一、直接投資    | -1,130    | 684       | -446          | -1,896    | 1,162     | -734          | 766           | -478          |
| (一)對外直接投資 | -1,130    | —         | -1,130        | -1,896    | —         | -1,896        | 766           | —             |
| (二)來自直接投資 | —         | 684       | 684           | —         | 1,162     | 1,162         | —             | -478          |
| 二、證券投資    | -4,619    | 2,930     | -1,689        | -2,026    | 2,673     | 647           | -2,593        | 257           |
| (一)股權證券   | -2,954    | 3,712     | 758           | -1,635    | 2,375     | 740           | -1,319        | 1,337         |
| (二)債權證券   | -1,665    | -782      | -2,447        | -391      | 298       | -93           | -1,274        | -1,080        |
| 1.債券與票券   | -1,114    | -811      | -1,925        | -241      | 477       | 236           | -873          | -1,288        |
| 2.貨幣市場工具  | -161      | 26        | -135          | -91       | -138      | -229          | -70           | 164           |
| 3.金融衍生商品  | -390      | 3         | -387          | -59       | -41       | -100          | -331          | 44            |
| 三、其他投資    | 4,349     | -333      | 4,016         | -5,680    | -4,544    | -10,224       | 10,029        | 4,211         |
| (一)貿易信用   | 241       | 13        | 254           | 1,564     | 299       | 1,863         | -1,323        | -286          |
| (二)借款     | 136       | 450       | 586           | -3,344    | -882      | -4,226        | 3,480         | 1,332         |
| (三)現金與存款  | 3,621     | -1,627    | 1,994         | -4,408    | -4,184    | -8,592        | 8,029         | 2,557         |
| (四)其他     | 351       | 831       | 1,182         | 508       | 223       | 731           | -157          | 608           |
| 合 計       | -1,400    | 3,281     | 1,881         | -9,602    | -709      | -10,311       | 8,202         | 3,990         |

註：無符號表示資本流入或資產減少或負債增加；負號表示資本流出或資產增加或負債減少。

元)，為民國 88 年第 3 季以來的最低值。流  
出入相抵，本季直接投資由上年同季之淨流  
出 734 百萬美元減少為淨流出 446 百萬美元，  
主要係因全球景氣疲弱，居民對外直接投資  
減少。

#### (二)證券投資

本季證券投資由上年同季之淨流入 647  
百萬美元轉呈淨流出 1,689 百萬美元。茲就資  
產與負債分別說明如下：

##### 1. 資產方面：

本季居民投資國外證券呈淨流出 4,619 百  
萬美元（上年同季為淨流出 2,026 百萬美  
元），主要為民間部門之投資。其中，股權  
證券投資呈淨流出 2,954 百萬美元。債權證券  
投資呈淨流出 1,665 百萬美元；其中，「債券

與票券」投資呈淨流出 1,114 百萬美元；「貨  
幣市場工具」投資為淨流出 161 百萬美元；  
「金融衍生商品」投資呈淨流出 390 百萬美  
元。

##### 2. 負債方面：

本季非居民投資國內證券呈淨流入 2,930  
百萬美元（上年同季為淨流入 2,673 百萬美  
元）。其中，非居民投資國內股權證券呈淨  
流入 3,712 百萬美元，顯示國內股市前景仍頗  
受外資青睞。非居民投資國內債權證券呈淨  
流出 782 百萬美元，其中，非居民投資國內  
債券與票券呈淨流出 811 百萬美元，主要係  
非居民贖回我企業發行之海外公司債；非居  
民投資國內貨幣市場工具呈淨流入 26 百萬美  
元，主要係非居民投資我銀行部門發行之貨



幣市場工具；非居民投資國內金融衍生商品呈淨流入 3 百萬美元。

### (三)其他投資

其他投資包括貿易信用、借款、現金與存款及其他資產與負債。本季其他投資由上年同季之淨流出 10,224 百萬美元轉呈淨流入 4,016 百萬美元，主要係居民將存在國內銀行之外匯存款轉為新台幣存款，致銀行國外淨資產減少。茲就資產與負債分別說明如下：

#### 1. 資產方面：

居民對外其他投資呈淨流入 4,349 百萬美元（上年同季為淨流出 5,680 百萬美元），表示居民對非居民之其他債權減少。其中，貿易信用呈淨流入 241 百萬美元，主要係出口託收貿易授信減少；借款呈淨流入 136 百萬

美元，主要係民間部門收回對外貸款；現金與存款呈淨流入 3,621 百萬美元，主要係民間部門及銀行部門收回存放國外銀行之存款；其他資產呈淨流入 351 百萬美元。

#### 2. 負債方面：

非居民對本國其他投資呈淨流出 333 百萬美元（上年同季為淨流出 4,544 百萬美元），表示居民對非居民之其他負債減少。其中，貿易信用呈淨流入 13 百萬美元，主要係出口商預收外匯，使貿易受信增加；借款呈淨流入 450 百萬美元，主要係民間部門增加自國外借款；現金與存款呈淨流出 1,627 百萬美元，主要係非居民在本國銀行及國際金融業務分行存款減少所致；其他負債呈淨流入 831 百萬美元。

## 四、中央銀行準備資產

本季中央銀行準備資產增加 8,138 百萬美

元，係民國 77 年以來單季最高值。

