

民國九十一年第一季國際收支

一、概況

本季我國國際收支，經常帳順差 7,152 百萬元，中央銀行準備資產增加 6,221 百萬美元，為歷年單季之最高值，資本帳逆差 21 百萬美元，金融帳呈淨流出 1,094 百萬美

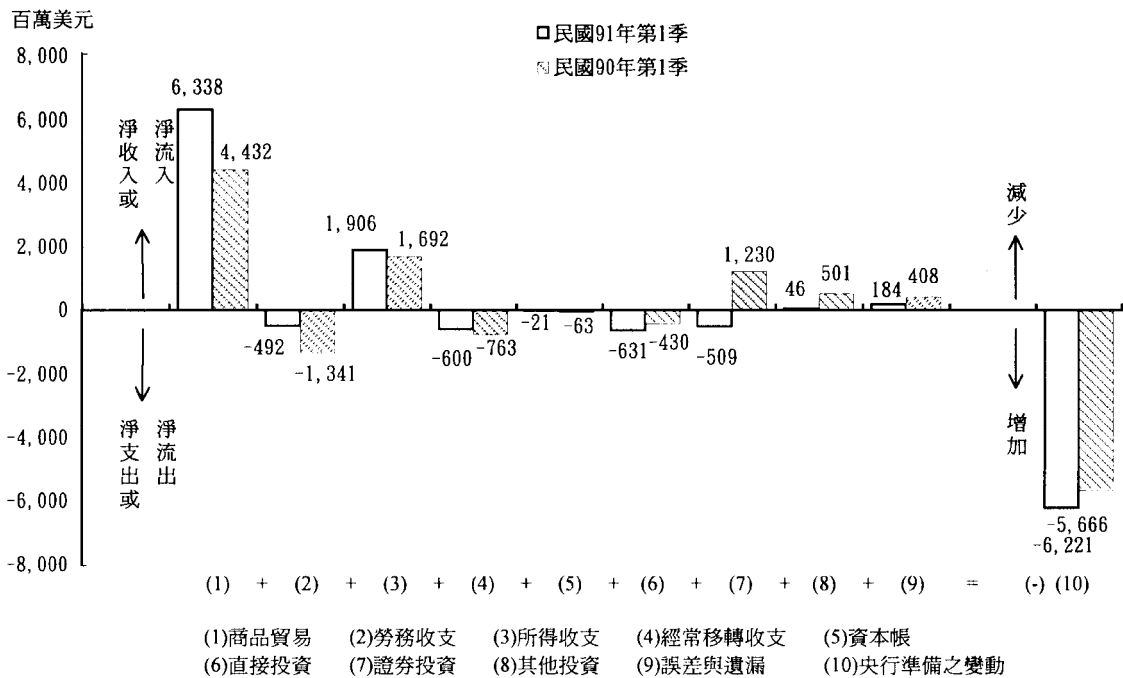
表 1 國際收支
民國 91 年第 1 季暨民國 90 年第 1 季

單位：百萬美元

	(1) 91年 第1季	(2) 90年 第1季	(1)-(2)
A. 經常帳	7,152	4,020	3,132
商品出口(f. o. b.)	29,021	31,461	-2,440
商品進口(f. o. b.)	-22,683	-27,029	4,346
商品貿易淨額	6,338	4,432	1,906
勞務：收入	5,097	4,988	109
勞務：支出	-5,589	-6,329	740
勞務淨額	-492	-1,341	849
所得：收入	2,451	2,544	-93
所得：支出	-545	-852	307
所得淨額	1,906	1,692	214
經常移轉：收入	675	669	6
經常移轉：支出	-1,275	-1,432	157
經常移轉淨額	-600	-763	163
B. 資本帳	-21	-63	42
資本帳：收入	0	0	0
資本帳：支出	-21	-63	42
合計，A+B	7,131	3,957	3,174
C. 金融帳	-1,094	1,301	-2,395
對外直接投資	-864	-1,958	1,094
來台直接投資	233	1,528	-1,295
證券投資(資產)	-4,744	-2,641	-2,103
股權證券	-3,219	-2,341	-878
債權證券	-1,525	-300	-1,225
證券投資(負債)	4,235	3,871	364
股權證券	3,700	3,691	9
債權證券	535	180	355
其他投資(資產)	-1,149	2,583	-3,732
一般政府	-3	-1	-2
銀行	-2,374	1,737	-4,111
其他	1,228	847	381
其他投資(負債)	1,195	-2,082	3,277
一般政府	0	-1	1
銀行	214	-3,000	3,214
其他	981	919	62
合計，A至C	6,037	5,258	779
D. 誤差與遺漏淨額	184	408	-224
合計，A至D	6,221	5,666	555
E. 準備	-6,221	-5,666	-555

註：無符號在經常帳及資本帳表示收入，在金融帳表示資本流入或資產減少或負債增加，在準備表示準備資產減少；負號在經常帳及資本帳表示支出，在金融帳表示資本流出或資產增加或負債減少，在準備表示準備資產增加。

圖1 國際收支比較



(一) 經常帳

商品貿易方面，依國際收支基礎計算，本季出進口均較上年同季減少，由於進口減額大於出口減額，致商品貿易順差增為 6,338 百萬美元，為歷年單季次高紀錄，僅次於上季。

勞務方面，本季勞務收入較上年同季增加 109 百萬美元，主要係三角貿易淨匯入款增加；勞務支出則較上年同季減少 740 百萬美元，主要係個人旅行支出及支付外輪進口海運費減少所致。收支相抵，本季勞務收支逆差縮減為 492 百萬美元，為歷年單季次低紀錄，僅次於 75 年第 3 季。

所得方面，本季所得收入與支出均較上

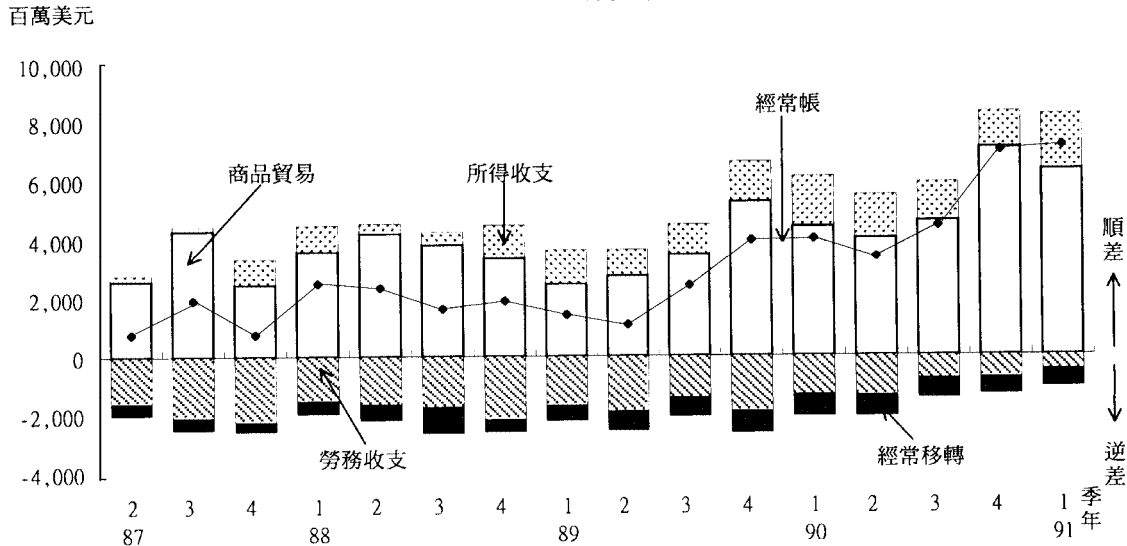
年同季減少，收入減少主要係因銀行部門及民間部門國外利息收入減少所致；支出減少則係因非居民之股本投資所得匯出及銀行部門國外利息支出減少所致。收支相抵，本季所得淨收入增至 1,906 百萬美元，創歷年單季最高紀錄。

經常移轉方面，本季經常移轉淨支出減少為 600 百萬美元，主要係贍家匯出款減少所致。

本季由於商品貿易及所得收支順差擴增，且勞務收支及經常移轉收支逆差縮小，致經常帳（包括商品進出口、勞務、所得及經常移轉）順差由上年同季 4,020 百萬美元劇增為 7,152 百萬美元（詳見圖 2）。

圖2 經常帳

(季資料)



(二) 資本帳

資本帳包括資本移轉（資本設備之贈與、債務之免除及移民移轉）與非生產性、非金融性資產交易（如專利權、商譽等無形資產之買賣斷）。本季資本帳因購買無形資產所有權支出及移民匯出款減少，致逆差由上年同季之 63 百萬美元減少為 21 百萬美元。

(三) 金融帳

本季金融帳呈淨流出 1,094 百萬美元。其

中，直接投資呈淨流出 631 百萬美元，主要係居民對外直接投資大於非居民來台直接投資。證券投資呈淨流出 509 百萬美元，主要係居民投資國外證券淨流出 4,744 百萬美元，惟非居民投資國內證券於本季仍呈淨流入 4,235 百萬美元。其他投資呈淨流入 46 百萬美元，主要係民間部門匯回國外存款及增加自國外借款所致（詳見圖 3）。

二、經常帳

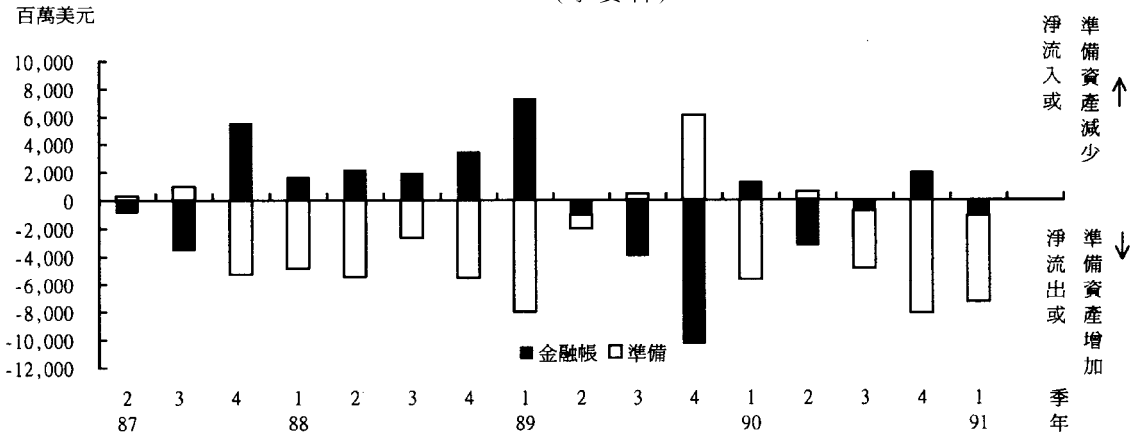
(一) 商品貿易

本季商品貿易，依國際收支基礎計算（根據海關進出口貿易統計就計價基礎、時差、類別及範圍予以調整），商品出口計 29,021 百萬美元，較上年同季減少 2,440 百萬

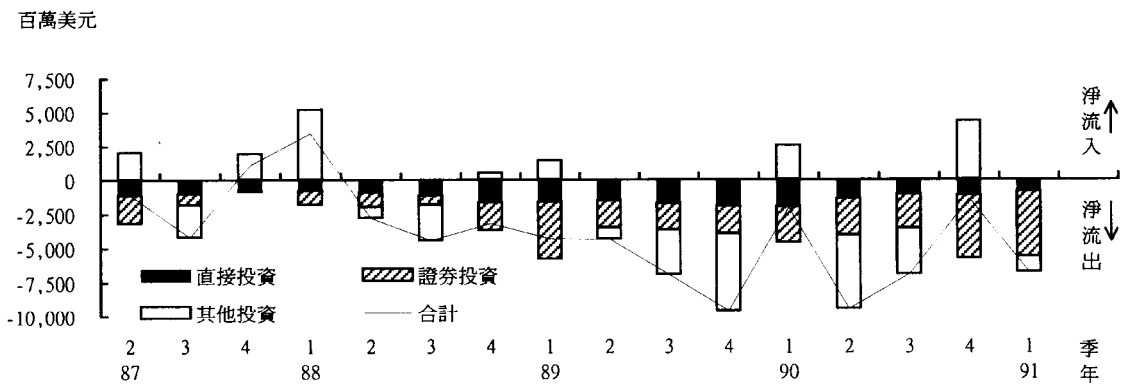
美元或 7.8 %。商品進口計 22,683 百萬美元，較上年同季減少 4,346 百萬美元或 16.1 %；由於進口減額大於出口減額，致商品貿易順差由上年同季之 4,432 百萬美元擴增為 6,338 百萬美元，計增加 1,906 百萬美元或 43.0 %

圖3 金融帳

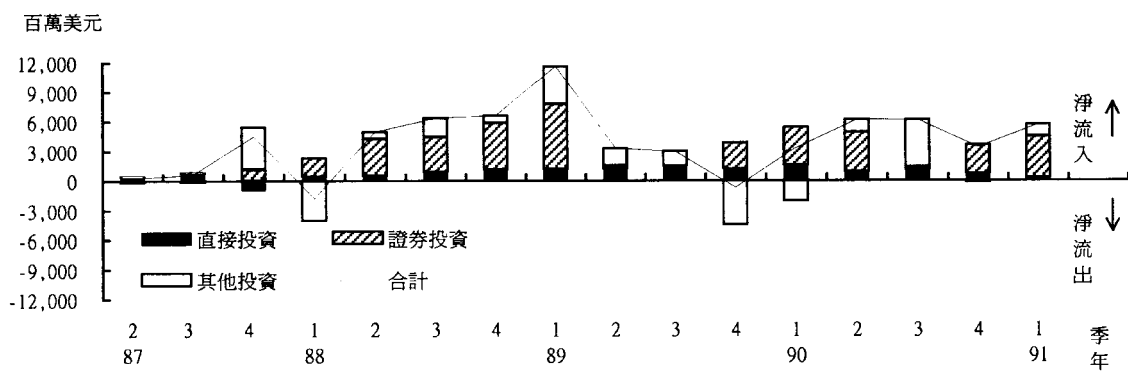
(季資料)



居民對外投資



非居民來台投資



(詳見表 2 及圖 4)。

(按 C.I.F.計價) 為 24,037 百萬美元，較上年

若根據海關進出口貿易統計，本季出口
(按 F.O.B.計價) 計 29,176 百萬美元，較上
年同季減少 2,493 百萬美元或 7.9 %；進口

同季減少 4,320 百萬美元或 15.2 %；商品貿
易出超由上年同季之 3,312 百萬美元增加為
5,139 百萬美元 (詳見表 2)。

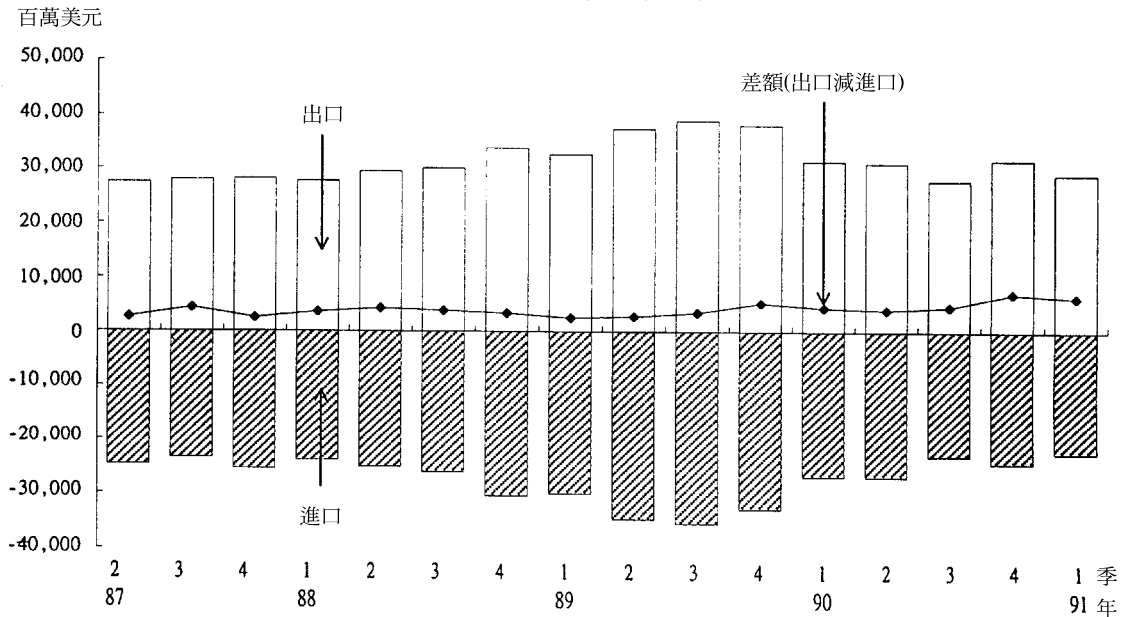
表 2 商品貿易

單位:百萬美元

項 目	91年第1季	90年第1季	增 減 比 較	
			金 額	%
一、商品出口 (f. o. b.)	29,021	31,461	-2,440	-7.8
出口毛值 (f. o. b.)*	29,176	31,669	-2,493	-7.9
加或減:時差、類別及範圍 等調整數	-155	-208	53	
二、商品進口 (f. o. b.)	22,683	27,029	-4,346	-16.1
進口毛值 (c. i. f.)*	24,037	28,357	-4,320	-15.2
加或減:時差、類別及範圍 等調整數	-594	-409	-185	
減:運保費	-760	-919	159	
三、商品貿易順差或逆差	6,338	4,432	1,906	43.0
貿易出超或入超(-)*	5,139	3,312	1,827	

*資料來源:財政部統計處編進出口貿易統計。

圖 4 進出口貿易值及其差額



本季由於國際經濟復甦力道不強，致我國對外貿易仍未復甦，出、進口較上年同季分別減少 7.9 % 及 15.2 %，惟減幅已逐季縮小。就貿易結構而言，出口方面，除農產加工品成長 10.4 % 外，農產品及工業產品均呈衰退，分別較上年同季減少 2.9 % 及 8.1 %；進口方面，與上年同季相比，資本設備、農工原料及消費品皆呈衰退，分別減少 23.3 %、13.2 % 及 6.0 %。就主要貨品而言，與上年同季相比，出口方面以電子產品、紡織品及資訊與通訊產品減額較大；進口貨品中則以機

械、礦產品、基本金屬及其製品、化學品及精密儀器減額較大。

(二) 勞務

本季勞務收入計 5,097 百萬美元，較上年同季增加 109 百萬美元；勞務支出計 5,589 百萬美元，較上年同季減少 740 百萬美元。收支相抵，本季勞務淨支出由上年同季之 1,341 百萬美元減少為 492 百萬美元，茲將勞務收支主要項目之內容及其變動說明如下（詳見表 3）：

表 3 勞務、所得及經常移轉

單位：百萬美元

	91年第1季			90年第1季			增減比較	
	(1) 收入	(2) 支出	(1)-(2)	(3) 收入	(4) 支出	(3)-(4)	(5) 收入	(6) 支出
勞務	5,097	5,589	-492	4,988	6,329	-1,341	109	-740
一、運輸勞務	833	1,150	-317	927	1,453	-526	-94	-303
二、旅行	942	1,650	-708	1,063	1,887	-824	-121	-237
三、其他勞務	3,322	2,789	533	2,998	2,989	9	324	-200
(一)通訊	69	122	-53	54	105	-51	15	17
(二)營建	18	105	-87	26	119	-93	-8	-14
(三)保險	113	198	-85	101	158	-57	12	40
(四)金融	151	173	-22	110	221	-111	41	-48
(五)電腦與資訊	22	67	-45	62	78	-16	-40	-11
(六)專利權、商標等使用費	57	390	-333	56	414	-358	1	-24
(七)其他事務勞務	2,852	1,472	1,380	2,538	1,538	1,000	314	-66
1. 三角貿易淨額	2,123	0	2,123	1,714	0	1,714	409	0
2. 營運租賃	34	318	-284	34	361	-327	0	-43
3. 專業技術與雜項	695	1,154	-459	790	1,177	-387	-95	-23
(八) 個人、文化與休閒勞務	9	40	-31	11	43	-32	-2	-3
(九) 不包括在其他項目的政府勞務	31	222	-191	40	313	-273	-9	-91
所得	2,451	545	1,906	2,544	852	1,692	-93	-307
一、薪資所得	62	130	-68	58	163	-105	4	-33
二、投資所得	2,389	415	1,974	2,486	689	1,797	-97	-274
經常移轉	675	1,275	-600	669	1,432	-763	6	-157

1. 運輸

就運輸而言，可區分為旅客運輸、貨物運輸及其他（主要為國外港口、機場費用），本季運輸收入計 833 百萬美元，較上年同季減少 94 百萬美元，主要係國輪國際航線海運收入減少。運輸支出計 1,150 百萬美元，較上年同季減少 303 百萬美元，主要係商品進口銳減，支付外輪進口貨運費用減少。收支相抵，本季運輸勞務淨支出由上年同季之 526 百萬美元減少為 317 百萬美元。

2. 旅行

旅行依目的可區分為商務旅行與個人旅行。本季旅行收入計 942 百萬美元，較上年同季減少 121 百萬美元，主要係來台旅行人數與平均每人每日消費金額減少所致。旅行支出計 1,650 百萬美元，較上年同季減少 237 百萬美元，主要係去年美國發生九一一事件之後，居民赴美、加地區旅行人數減少，且平均每人每日消費金額下降所致。收支相抵，本季旅行淨支出由上年同季之 824 百萬美元減少為 708 百萬美元。

3. 其他勞務

其他勞務收支方面，包括通訊、營建、保險、金融、電腦與資訊、專利權使用費、三角貿易、營運租賃、專業技術與雜項勞務及個人、文化與休閒以及政府勞務等項目。本季其他勞務收入計 3,322 百萬美元，較上年同季增加 324 百萬美元，主要係三角貿易匯

入款增加所致。其他勞務支出計 2,789 百萬美元，較上年同季減少 200 百萬美元，主要係政府勞務支出減少所致。收支相抵，本季其他勞務淨收入由上年同季之 9 百萬美元增加為 533 百萬美元。

（三）所得

所得包括薪資所得及投資所得。為配合國際貨幣基金（IMF）第五版國際收支手冊的定義，將外籍工作者在台居留一年以下者視為非居民，其匯出薪資列為所得支出；一年以上者則視為居民，其匯出薪資列為經常移轉支出。本季所得收入計 2,451 百萬美元，較上年同季減少 93 百萬美元，主要係銀行部門及民間部門國外利息收入減少所致；所得支出計 545 百萬美元，較上年同季減少 307 百萬美元，主要係非居民之股本投資所得匯出及銀行部門國外利息支出減少所致。收支相抵，本季所得淨收入由上年同季之 1,692 百萬美元增加為 1,906 百萬美元。

（四）經常移轉

本季經常移轉收支方面，收入計 675 百萬美元，較上年同季增加 6 百萬美元，主要係贍家匯入款增加；支出計 1,275 百萬美元，較上年同季減少 157 百萬美元，主要係贍家匯出款減少所致。收支相抵，本季經常移轉淨支出由上年同季之 763 百萬美元減少為 675 百萬美元。

三、金融帳

金融帳根據投資種類或功能分為直接投資、證券投資與其他投資。本季金融帳呈淨流出 1,094 百萬美元（上年同季呈淨流入 1,301 百萬美元）。茲將本季金融帳變動說明如下（詳見表 4）：

（一）直接投資

本季居民對外直接投資呈淨流出 864 百萬美元（上年同季為淨流出 1,958 百萬美元）；非居民來台直接投資呈淨流入 233 百萬美元（上年同季為淨流入 1,528 百萬美元），為民國 87 年第 2 季以來的最低值。流出入相抵，本季直接投資由上年同季之淨流

出 430 百萬美元增為淨流出 631 百萬美元，主要係因外人撤出其投資國內企業之股權，使非居民來台直接投資金額較上年同季大幅減少所致。

（二）證券投資

本季證券投資由上年同季之淨流入 1,230 百萬美元轉呈淨流出 509 百萬美元。茲就資產與負債分別說明如下：

1. 資產方面：

本季居民投資國外證券呈淨流出 4,744 百萬美元（上年同季為淨流出 2,641 百萬美元），其中，股權證券投資呈淨流出 3,219 百

表 4 金融帳

單位：百萬美元

	91年第1季			90年第1季			增減比較	
	(1) 資產	(2) 負債	(1)+(2) 淨額	(3) 資產	(4) 負債	(3)+(4) 淨額	(1)-(3) 資產	(2)-(4) 負債
一、直接投資	-864	233	-631	-1,958	1,528	-430	1,094	-1,295
(一)對外直接投資	-864	—	-864	1,958	—	-1,958	1,094	—
(二)來台直接投資	—	233	233	—	1,528	1,528	—	-1,295
二、證券投資	-4,744	4,235	-509	-2,641	3,871	1,230	-2,103	364
(一)股權證券	-3,219	3,700	481	2,341	3,691	1,350	-878	9
(二)債權證券	-1,525	535	-990	-300	180	-120	-1,225	355
1. 債券與票券	-1,080	652	-428	-242	219	-23	-838	433
2. 貨幣市場工具	-369	131	-500	0	-35	-35	-369	-96
3. 金融衍生商品	76	14	-62	58	4	-62	-18	18
三、其他投資	-1,149	1,195	46	2,583	-2,082	501	-3,732	3,277
(一)貿易信用	612	251	863	1,531	144	1,675	-919	107
(二)借款	237	281	44	413	840	-427	-650	1,121
(三)現金與存款	631	636	1,267	-1,515	456	-1,059	2,146	180
(四)其他	2,155	27	-2,128	2,154	1,842	312	-4,309	1,869
合 計	-6,757	5,663	-1,094	-2,016	3,317	1,301	-4,741	2,346

註：無符號表示資本流入或資產減少或負債增加；負號表示資本流出或資產增加或負債減少。

萬美元，債權證券投資呈淨流出 1,525 百萬美元。後者之中，「債券與票券」投資呈淨流出 1,080 百萬美元；「貨幣市場工具」投資為淨流出 369 百萬美元；「金融衍生商品」投資呈淨流出 76 百萬美元。

2. 負債方面：

本季非居民投資國內證券呈淨流入 4,235 百萬美元（上年同季為淨流入 3,871 百萬美元）。其中，非居民投資國內股權證券呈淨流入 3,700 百萬美元，顯示國內股市前景仍頗受外資青睞。非居民投資國內債權證券呈淨流入 535 百萬美元，其中，投資國內債券與票券呈淨流入 652 百萬美元，主要係投資我企業發行之海外公司債；非居民投資國內貨幣市場工具呈淨流出 131 百萬美元，主要係收回投資我銀行部門發行之貨幣市場工具；非居民投資國內金融衍生商品呈淨流入 14 百萬美元。

（三）其他投資

其他投資包括貿易信用、借款、現金與存款及其他資產與負債。本季其他投資由上年同季之淨流入 501 百萬美元減少為 46 百萬

美元。茲就資產與負債分別說明如下：

1. 資產方面：

居民對外其他投資呈淨流出 1,149 百萬美元（上年同季為淨流入 2,583 百萬美元），表示居民對非居民之其他債權增加。其中，貿易信用呈淨流入 612 百萬美元，主要係出口商匯回保留在海外的出口所得；借款呈淨流出 237 百萬美元，主要係銀行部門對外短期放款增加；現金與存款呈淨流入 631 百萬美元，主要係銀行部門收回存放國外銀行之存款；其他資產呈淨流出 2,155 百萬美元。

2. 負債方面：

非居民對本國其他投資呈淨流入 1,195 百萬美元（上年同季為淨流出 2,082 百萬美元），表示居民對非居民之其他負債增加。其中，貿易信用呈淨流入 251 百萬美元，主要係出口商預收外匯，使貿易受信增加；借款呈淨流入 281 百萬美元，主要係民間部門增加自國外借款；現金與存款呈淨流入 636 百萬美元，主要係非居民在本國銀行及國際金融業務分行存款增加所致；其他負債呈淨流入 27 百萬美元。

四、中央銀行準備資產

本季經常帳順差達 7,152 百萬美元，主要反映在中央銀行準備資產增加 6,221 百萬美

元，顯示本季國際收支情況良好。

