

## 民國九十二年第二季國際收支

### 一、概況

本季我國國際收支呈現順差，其中經常帳順差 6,582 百萬美元，金融帳淨流出 2,092 百萬美元，致央行準備增加 5,821 百萬美元。（詳見表 1 及圖 1）。

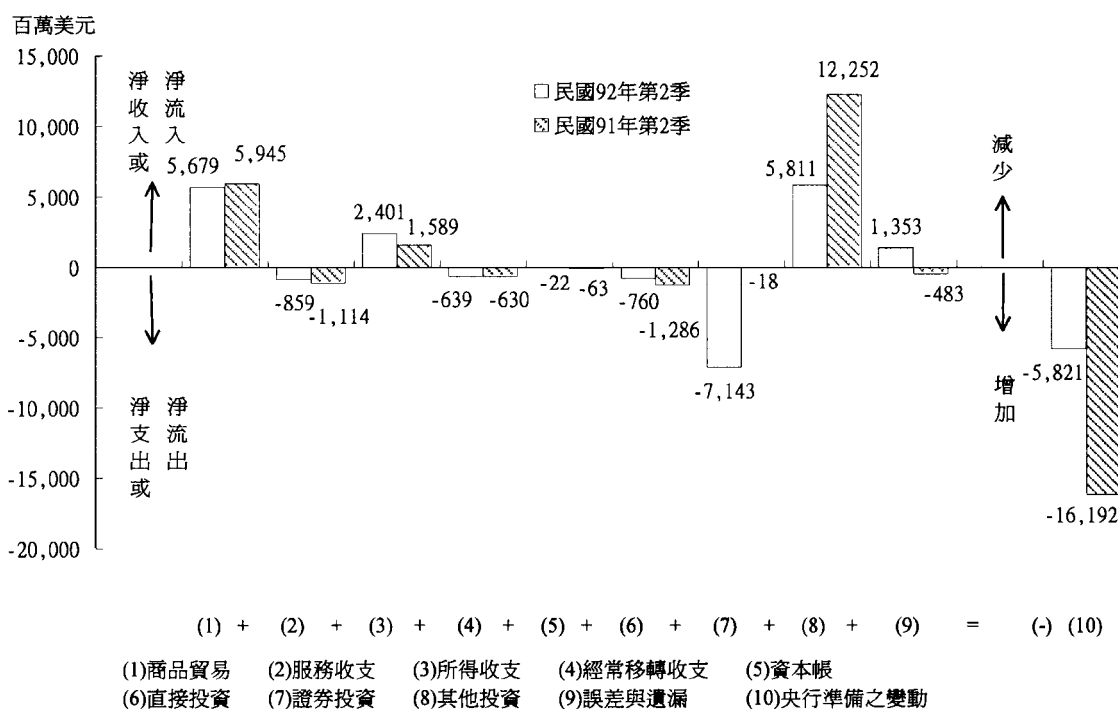
表 1 國際收支  
民國 92 年第 2 季暨民國 91 年第 2 季

單位：百萬美元

	(1) 92年 第2季	(2) 91年 第2季	(1)-(2)
A. 經常帳	6,582	5,790	792
商品出口(f.o.b.)	34,140	32,918	1,222
商品進口(f.o.b.)	-28,461	-26,973	-1,488
商品貿易淨額	5,679	5,945	-266
服務：收入	5,038	5,175	-137
服務：支出	-5,897	-6,289	392
服務淨額	-859	-1,114	255
所得：收入	3,224	2,211	1,013
所得：支出	-823	-622	-201
所得淨額	2,401	1,589	812
經常移轉：收入	615	656	-41
經常移轉：支出	-1,254	-1,286	32
經常移轉淨額	-639	-630	-9
B. 資本帳	-22	-63	41
資本帳：收入	0	0	0
資本帳：支出	-22	-63	41
合計：A+B	6,560	5,727	833
C. 金融帳	-2,092	10,948	-13,040
對外直接投資	-1,087	-1,409	322
來台直接投資	327	123	204
證券投資(資產)	-12,456	-2,757	-9,699
股權證券	-8,351	-1,898	-6,453
債權證券	-4,105	-859	-3,246
證券投資(負債)	5,313	2,739	2,574
股權證券	4,953	1,006	3,947
債權證券	360	1,733	-1,373
其他投資(資產)	2,661	5,355	-2,694
一般政府	8	2	6
銀行	1,140	3,314	-2,174
其他	1,513	2,039	-526
其他投資(負債)	3,150	6,897	-3,747
一般政府	-6	-3	-3
銀行	2,660	5,697	-3,037
其他	496	1,203	-707
合計：A至C	4,468	16,675	-12,207
D. 誤差與遺漏淨額	1,353	-483	1,836
合計：A至D	5,821	16,192	-10,371
E. 準備	-5,821	-16,192	10,371

註：無符號在經常帳及資本帳表示收入，在金融帳表示資本流入或資產減少或負債增加，在準備表示準備資產減少；負號在經常帳及資本帳表示支出，在金融帳表示資本流出或資產增加或負債減少，在準備表示準備資產增加。

圖 1 國際收支比較



(一) 經常帳

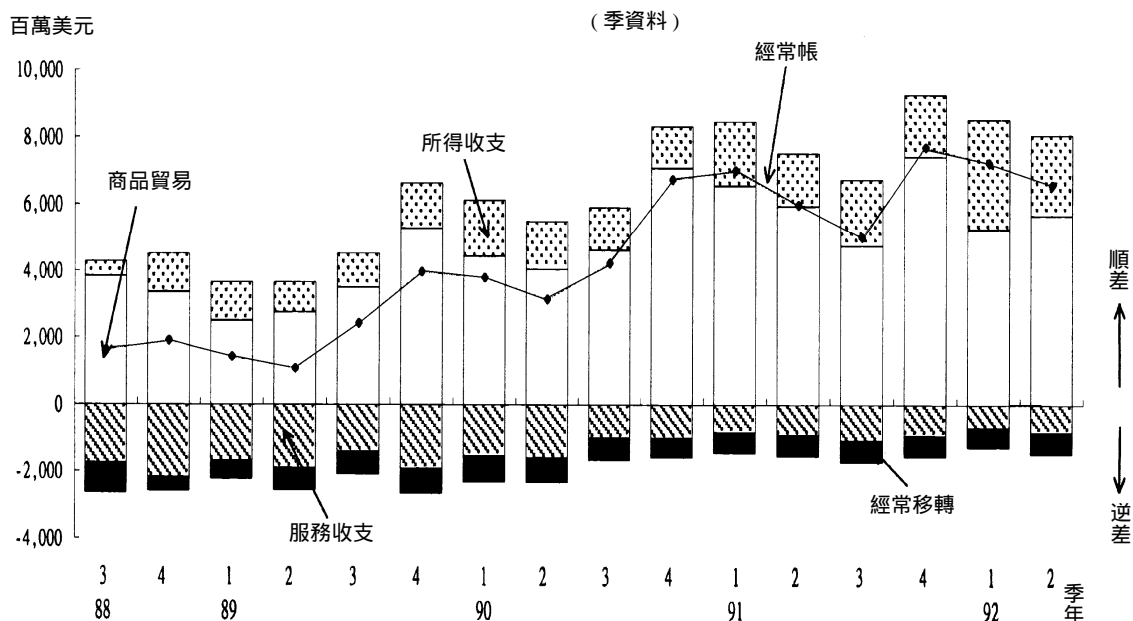
商品方面，本季進出口貿易均較上年同季呈小幅擴張。出口方面，受惠於對中國大陸、南韓及新加坡等東亞地區出口增加，較上年同季成長 3.7 % (依國際收支基礎計算)；相應於出口成長及國內景氣逐步回穩，進口亦成長 5.5 %。雖商品出口增額小於進口增額，本季商品貿易仍呈現順差 5,679 百萬美元。

服務方面，本季服務收入較上年同季減少 137 百萬美元，主要係因爆發 SARS 疫情，非居民來台旅行人數劇降 69 %，旅行收入鉅減所致；服務支出亦較上年同季減少 392 百萬美元，主要亦係受 SARS 疫情影響，居民

出國旅行人數亦大幅減少 69 %，致旅行支出減少所致。本季服務收支因收入減額小於支出減額，致逆差較上年同季減少 255 百萬美元，而為 859 百萬美元。

所得方面，所得收入較上年同季增加 1,013 百萬美元，主要係貨幣機構外匯資產投資收入及居民對外證券投資所得增加；所得支出亦較上年同季增加 201 百萬美元，主要係非居民之股本投資所得增加。由於收入增額大於支出增額，致所得淨收入較上年同季增加 812 百萬美元，而為 2,401 百萬美元。

經常移轉方面，本季經常移轉淨支出由上年同季 630 百萬美元增加為 639 百萬美元，主要係贍家匯款收入減少所致。

圖 2 經常帳  
(季資料)

本季雖經常移轉淨支出增加及商品貿易順差減少，惟由於所得收支順差持續增加，加上服務收支逆差減少，致經常帳（包括商品進出口、服務、所得及經常移轉）順差較上年同季增加 13.7%，由上年同季 5,790 百萬美元增加為 6,582 百萬美元（詳見圖 2）。

### (二) 資本帳

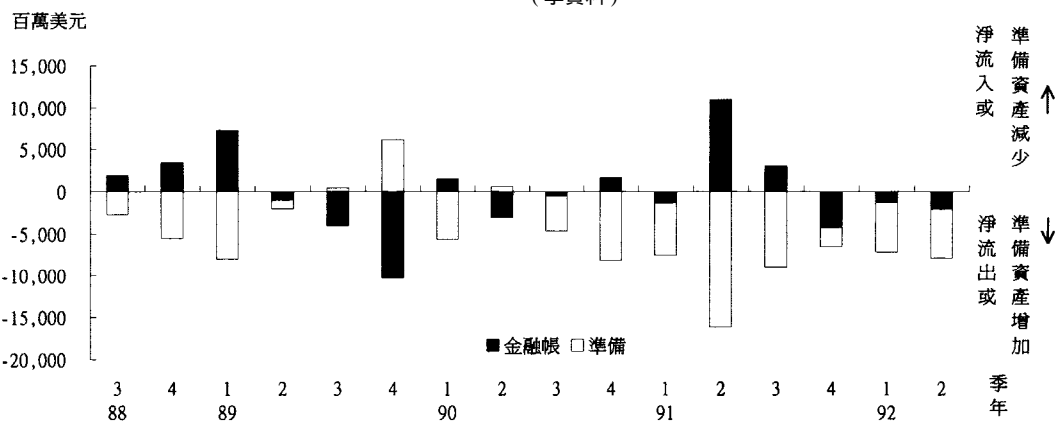
資本帳包括資本移轉(資本設備之贈與、債務之免除及移民移轉)與非生產性、非金融性資產交易(如專利權、商譽等無形資產之買賣斷)。本季資本帳因移民支出及購買無形資產所有權支出減少，致逆差由上年同季之 63 百萬美元減少為 22 百萬美元。

### (三) 金融帳

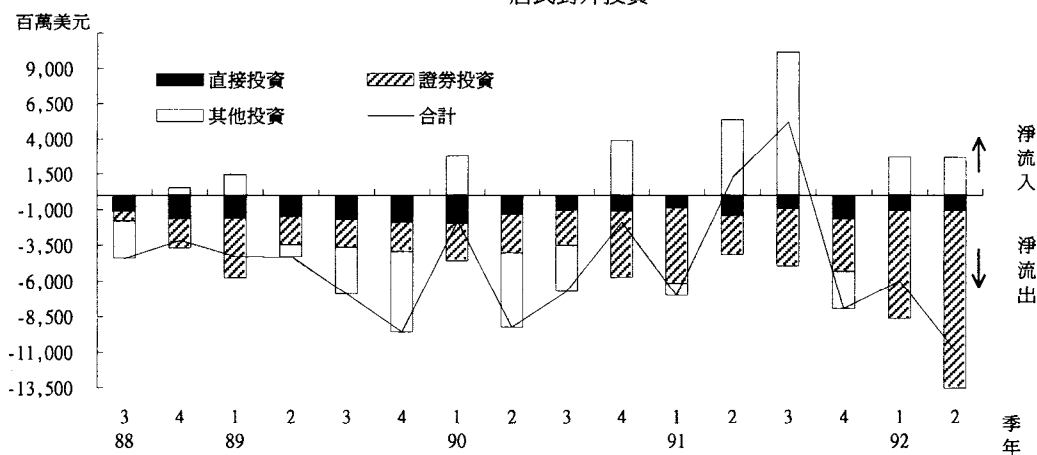
本季金融帳淨流出 2,092 百萬美元，其中直接投資、證券投資分別淨流出 760 百萬美元、7,143 百萬美元，其他投資淨流入 5,811 百萬美元。直接投資中，居民對外投資 1,087 百萬美元，較上年同季減少 22.9%，非居民來台投資 327 百萬美元，較上年同季增加 204 百萬美元；證券投資中，居民投資國外證券淨流出 12,456 百萬美元，創歷年單季最大淨流出，其中股權證券較上年同季增加 3.4 倍；非居民投資國內證券呈淨流入 5,313 百萬美元，為歷年單季次高，主要係本季 SARS 疫情獲得控制，外資大舉匯入投資國內股市所致。其他投資淨流入 5,811 百萬美元，其中銀行體系淨流入 3,800 百萬美元，主要係銀行自國外聯行引進資金增加所致(詳見圖 3)。

圖3 金融帳

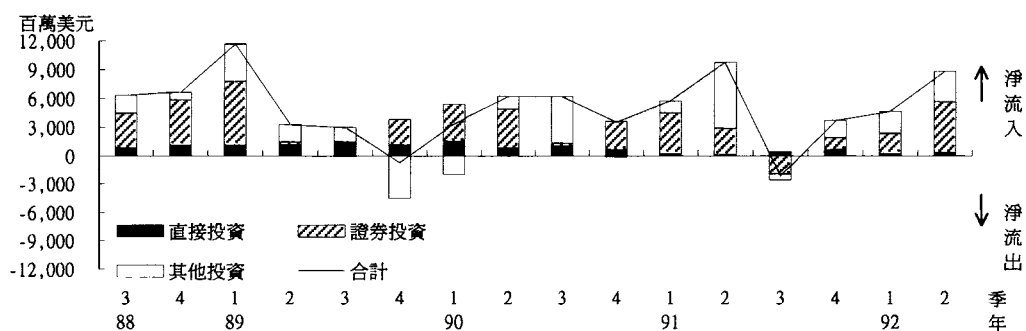
(季資料)



居民對外投資



非居民來台投資



## 二、經常帳

### (一) 商品貿易

本季商品貿易，依國際收支基礎計算（根據海關進出口貿易統計就計價基礎、時差、類別及範圍予以調整）商品出口計 34,140 百萬美元，較上年同季增加 1,222 百萬美元或 3.7 %。商品進口計 28,461 百萬美元，較上年同季增加 1,488 百萬美元或 5.5 %；由於出口增額小於進口增額，致商品貿易順差由上年同季之 5,945 百萬美元縮減為 5,679 百萬美元，計減少 266 百萬美元或 4.5 %（詳見表 2 及圖 4）。

若根據海關進出口貿易統計，本季出口（按 F.O.B. 計價）計 34,327 百萬美元，較上年同季增加 1,203 百萬美元或 3.6 %；進口（按 C.I.F. 計價）為 30,235 百萬美元，較上年同季增加 1,444 百萬美元或 5.0 %；商品貿易出超較上年同季減少 5.6 %，而為 4,092 百萬美元（詳見表 2）。

以下就貿易結構、主要貨品與主要貿易地區別進一步分析出、進口概況。就貿易結構而言，出口方面，三大類產品-農產品、農產加工品及工業產品均分別較上年同季成長 2.2 %、6.9 % 及 3.6 %。工業產品中的重化工業產品向為我國出口主力，較上年同季增加 6.0 %，為本季出口成長的最主要來源；進口方面，則受出口擴張及國內景氣逐步回穩帶動進口增加，致進口亦呈現同步成長。農工

原料及消費品分別較上年同季成長 10.8 % 及 7.0 %，資本設備則衰退 13.5 %。就主要貨品而言，與上年同季相比，出口方面以電子產品、精密儀器及基本金屬及其製品等增額較大，三者合計占出口總增額的 141.0 %；進口貨品中，因美伊戰爭之影響，導致原油進口價格大漲及數量增加，原油進口金額較上年同季增加 1,005 百萬美元，主要來自沙烏地阿拉伯及伊朗；原油以外以基本金屬及其製品及化學品增額較大，三者合計占進口總增額的 114.8 %。就主要貿易地區而言，無論出口或進口，均以對中國大陸的成長最顯著；出口方面，本季對中國大陸出口較上年同季增加 2,341 百萬美元或 103.3 %，係主要貿易地區中成長最快的國家。進口方面，以自中國大陸及日本的進口增加最多，分別較上年同季成長 31.0 % 及 8.4 %。就主要出口市場比重來看，以中國大陸（含香港）所占比重最高，達 33.4 %，其次為美國為 18.4 %，歐洲及東協五國出口比重分居第三、四位。就主要進口來源比重來看，則以日本所占比重最高，達 24.9 %，其次為東協五國為 13.7%，自歐洲及美國進口比重分居第三、四位。

### (二) 服務

本季服務收入計 5,038 百萬美元，較上年同季減少 137 百萬美元；服務支出計 5,897 百萬美元，亦較上年同季減少 392 百萬美元。

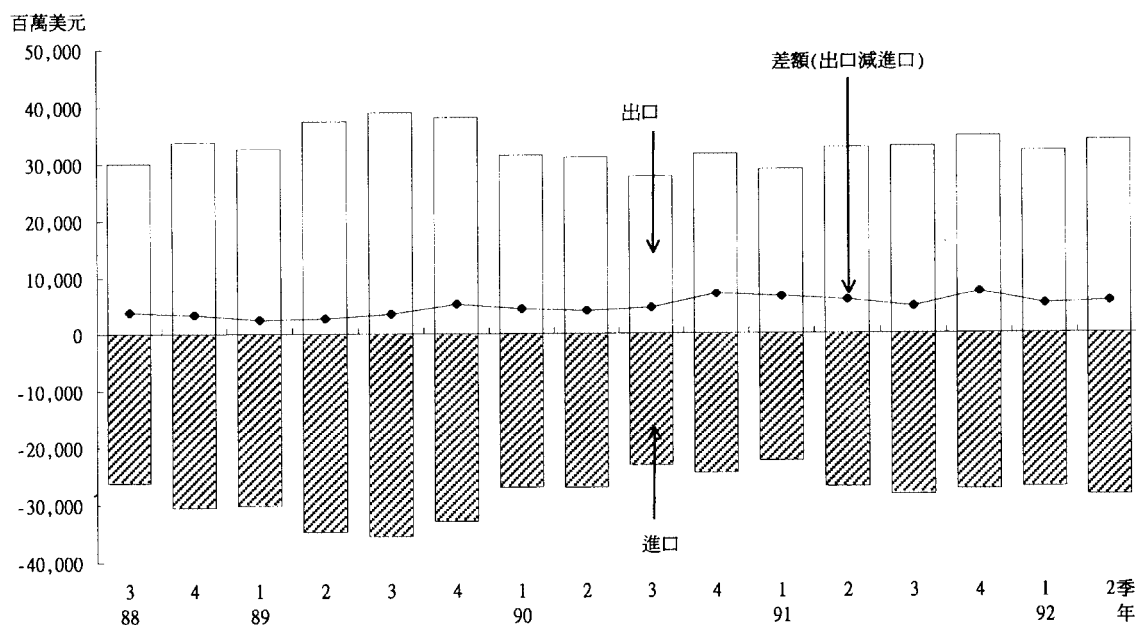
表 2 商 品 貿 易

單位：百萬美元

項 目	92年第2季	91年第2季	增 減 比 較	
			金 額	%
一、商品出口 (f.o.b.)	34,140	32,918	1,222	3.7
出口毛值 (f.o.b.)*	34,327	33,124	1,203	3.6
加或減：時差、類別及範圍 等調整數	-187	-206	19	
二、商品進口 (f.o.b.)	28,461	26,973	1,488	5.5
進口毛值 (c.i.f.)*	30,235	28,791	1,444	5.0
加或減：時差、類別及範圍 等調整數	-816	-745	-71	
減：運保費	-958	-1,073	115	
三、商品貿易順差或逆差	5,679	5,945	-266	-4.5
貿易出超或入超(-)*	4,092	4,333	-241	-5.6

\*資料來源：財政部統計處編進出口貿易統計。

圖 4 進出口貿易值及其差額  
(國際收支基礎)



收支相抵，本季服務淨支出由上年同季之 1,114 百萬美元縮減為 859 百萬美元。茲將服務收支主要項目之內容及其變動說明如下(詳見表 3)：

#### 1. 運輸

就運輸而言，可區分為旅客運輸、貨物運輸及其他(主要為國外港口、機場費用)。本季運輸收入計 979 百萬美元，較上年同季增加 92 百萬美元，主要係國航貨運收入增加所致。運輸支出計 1,627 百萬美元，較上年同季減少 62 百萬美元，主要係航空客運費支出減少。收支相抵，本季運輸服務淨支出由上年同季之 802 百萬美元縮減為 648 百萬美元。

#### 2. 旅行

旅行依目的可區分為商務旅行與個人旅行。本季因受 SARS 疫情影響，旅行收支皆較上年同季減少。旅行收入計 385 百萬美元，較上年同季減少 764 百萬美元，主要係來台旅行人數劇降(較上年同季減少 69%)及消費金額減少所致。旅行支出計 1,129 百萬美元，較上年同季減少 630 百萬美元，主要亦係受 SARS 疫情影響，出國旅行人數減少 69%。收支相抵後，本季旅行淨支出由上年同季之 610 百萬美元增加為 744 百萬美元。

#### 3. 其他服務

其他服務收支方面，包括通訊、營建、

表 3 服務、所得及經常移轉

單位：百萬美元

	92年第2季			91年第2季			增減比較	
	(1) 收入	(2) 支出	(1)-(2)	(3) 收入	(4) 支出	(3)-(4)	(5) 收入	(6) 支出
服務	5,038	5,897	-859	5,175	6,289	-1,114	-137	-392
一、運輸服務	979	1,627	-648	887	1,689	-802	92	-62
二、旅行	385	1,129	-744	1,149	1,759	-610	-764	-630
三、其他服務	3,674	3,141	533	3,139	2,841	298	535	300
(一)通訊	78	108	-30	64	108	-44	14	0
(二)營建	20	145	-125	22	158	-136	-2	-13
(三)保險	104	284	-180	121	221	-100	-17	63
(四)金融	128	186	-58	183	172	11	-55	14
(五)電腦與資訊	22	56	-34	21	54	-33	1	2
(六)專利權、商標等使用費	51	373	-322	69	460	-391	-18	-87
(七)其他事務服務	3,237	1,732	1,505	2,614	1,415	1,199	623	317
1. 三角貿易淨額	2,425	0	2,425	1,880	0	1,880	545	0
2. 營運租賃	51	367	-316	37	347	-310	14	20
3. 專業技術與雜項	761	1,365	-604	697	1,068	-371	64	297
(八)個人、文化與休閒服務	8	47	-39	12	61	-49	-4	-14
(九)不包括在其他項目的政府服務	26	210	-184	33	192	-159	-7	18
所得	3,224	823	2,401	2,211	622	1,589	1,013	201
一、薪資所得	46	141	-95	57	136	-79	-11	5
二、投資所得	3,178	682	2,496	2,154	486	1,668	1,024	196
經常移轉	615	1,254	-639	656	1,286	-630	-41	-32

保險、金融、電腦與資訊、專利權使用費、三角貿易、營運租賃、專業技術與雜項服務及個人、文化與休閒以及政府服務等項目。本季其他服務收入計 3,674 百萬美元，較上年同季增加 535 百萬美元，主要係三角貿易淨收入增加所致。其他服務支出計 3,141 百萬美元，較上年同季增加 300 百萬美元，主要係貿易佣金及代理費支出及專業技術事務支出等增加所致。收支相抵，本季其他服務淨收入由上年同季之 298 百萬美元增加為 533 百萬美元。

#### (三) 所得

所得包括薪資所得及投資所得。為配合國際貨幣基金 (IMF) 第五版國際收支手冊的定義，將外籍工作者在台居留一年以下者視為非居民，其匯出薪資列為所得支出；一年以上者則視為居民，其匯出薪資列為經常移

轉支出。本季所得收入計 3,224 百萬美元，較上年同季增加 1,013 百萬美元，主要係貨幣機構外匯資產投資所得增加；所得支出計 823 百萬美元，較上年同季增加 201 百萬美元，主要係非居民之股本投資所得匯出增加所致。收入增加大於支出增加，致收支相抵後，本季所得淨收入由上年同季之 1,589 百萬美元增加為 2,401 百萬美元。

#### (四) 經常移轉

本季經常移轉收支方面，收入計 615 百萬美元，較上年同季減少 41 百萬美元，主要係贍家匯入款減少所致；支出計 1,254 百萬美元，較上年同季減少 32 百萬美元，主要係贍家匯出款減少所致。因收入減額大於支出減額，本季經常移轉淨支出由上年同季之 630 百萬美元增加為 639 百萬美元。

### 三、金融帳

金融帳根據投資種類或功能分為直接投資、證券投資與其他投資。本季金融帳呈淨流出 2,092 百萬美元(上年同季呈淨流入 10,948 百萬美元)。茲將本季金融帳變動說明如下(詳見表 4)：

#### (一) 直接投資

本季居民對外直接投資呈淨流出 1,087 百萬美元(上年同季為淨流出 1,409 百萬美元)，較上年同季減少 22.9 %；非居民來台直接投資呈淨流入 327 百萬美元，因上年基

期偏低而大增 166.0 %。流出入相抵，本季直接投資由上年同季之淨流出 1,286 百萬美元減少為 760 百萬美元，減幅達 40.9%。

#### (二) 證券投資

本季證券投資呈淨流出 7,143 百萬美元，創單季最高。茲就資產與負債分別說明如下：

##### 1. 資產方面：

本季居民投資國外證券呈淨流出 12,456 百萬美元，再創單季新高，主要係民間部門



表 4 金融帳

單位：百萬美元

	92年第2季			91年第2季			增減比較	
	(1) 資產	(2) 負債	(1)+(2) 淨額	(3) 資產	(4) 負債	(3)+(4) 淨額	(1)-(3) 資產	(2)-(4) 負債
一、直接投資	-1,087	327	-760	-1,409	123	-1,286	322	204
(一)對外直接投資	-1,087	—	-1,087	-1,409	—	-1,409	322	—
(二)來台直接投資	—	327	327	—	123	123	—	204
二、證券投資	-12,456	5,313	-7,143	-2,757	2,739	-18	-9,699	2,574
(一)股權證券	-8,351	4,953	-3,398	-1,898	1,006	-892	-6,453	3,947
(二)債權證券	-4,105	360	-3,745	-859	1,733	874	-3,246	-1,373
1.債券與票券	-4,067	361	-3,706	-783	1,735	952	-3,284	-1,374
2.貨幣市場工具	48	7	55	-21	-13	-34	69	20
3.金融衍生商品	-86	-8	-94	-55	11	-44	-31	-19
三、其他投資	2,661	3,150	5,811	5,355	6,897	12,252	-2,694	-3,747
(一)貿易信用	990	-64	926	263	485	748	727	-549
(二)借款	1,109	1,369	2,478	3,440	1,937	5,377	-2,331	-568
(三)現金與存款	242	2,118	2,360	2,955	5,056	8,011	-2,713	-2,938
(四)其他	320	-273	47	-1,303	-581	-1,884	1,623	308
合 計	-10,882	8,790	-2,092	1,189	9,759	10,948	-12,071	-969

註：無符號表示資本流入或資產減少或負債增加；負號表示資本流出或資產增加或負債減少。

信託資金投資國外有價證券大增；此外財政部提高保險業海外投資占保險資金比重上限為 35 % (原為 20 % )，進一步擴大保險業之證券投資。居民投資國外證券中，股權證券投資呈淨流出 8,351 百萬美元，債權證券投資呈淨流出 4,105 百萬美元。債權證券投資中，債券與票券淨流出 4,067 百萬美元，貨幣市場工具淨流入 48 百萬美元，金融衍生商品淨流出 86 百萬美元。

## 2. 負債方面：

本季非居民投資國內證券呈淨流入 5,313 百萬美元，其中，股權證券投資呈淨流入 4,953 百萬美元，為歷年單季次高，主因本季 SARS 疫情獲得控制，外資看好國內股市，大

舉匯入資金所致；債權證券投資呈淨流入 360 百萬美元。債權證券投資之中，債券與票券淨流入 361 百萬美元，主要係國內廠商發行海外公司債；貨幣市場工具呈淨流入 7 百萬美元；金融衍生商品呈淨流出 8 百萬美元。

## (三) 其他投資

其他投資包括貿易信用、借款、現金與存款及其他資產與負債。本季其他投資呈淨流入 5,811 百萬美元。茲就資產與負債分別說明如下：

### 1. 資產方面：

居民對外其他投資呈淨流入 2,661 百萬美元，表示居民對非居民之其他債權減少。其中，貿易信用呈淨流入 990 百萬美元，主要

係出口商匯回保留在海外的出口所得；放款呈淨流入 1,109 百萬美元，主要係民間部門與銀行部門收回對外放款；現金與存款呈淨流入 242 百萬美元，主要係銀行存放國外同業存款之減少。其他項呈淨流入 320 百萬美元。

2. 負債方面：

非居民對國內其他投資呈淨流入 3,150 百

萬美元，表示居民對非居民之其他負債增加。其中，貿易信用呈淨流出 64 百萬美元，主要係銀行承兌國外賣方匯票之進口貿易受信減少；借款呈淨流入 1,369 百萬美元，主要係銀行部門與民間部門增加自國外短期借款；現金與存款呈淨流入 2,118 百萬美元，主要係銀行部門自國外聯行引進資金所致；其他負債呈淨流出 273 百萬美元。

#### 四、中央銀行準備資產

本季國際收支呈現順差，反映在中央銀

行準備資產增加 5,821 百萬美元。