

## 民國九十二年第二季國內貨幣與信用

本季雖國人投資國內債券型基金與海外金融商品增加，惟因銀行放款與投資年增率持續上升，並由負成長轉呈正成長，且外資淨匯入金額與進出口外匯淨收入款較上年同期增加，貨幣總計數 M2 年增率乃逐月小幅走升，由 4 月之 2.09% 上揚至 6 月之 2.89%，7 月續升為 3.27%。累計本年第二季貨幣總計數 M2 年增率平均為 2.51%，較第一季之 2.55% 略降 0.04 個百分點。「M2 加債券型基金(淨額)」之年增率，本年第二季亦呈走升趨勢，由 4 月之 3.60% 持續上揚至 6 月之 4.22%，7 月復升為 4.37%。M1B 年增率本季

改呈上升走勢，因股市交易熱絡，證券劃撥存款增加，致 M1B 年增率由 3 月之 5.78% 走升為 6 月之 9.16%，7 月再攀升為 11.16%。至於銀行授信，由於銀行持續積極拓展消費金融業務，加以股市趨於活絡，證券融資需求轉殷，放款與投資年增率由 4 月之負 1.31%，至 6 月轉為正成長 1.81%，7 月續升至 2.25%。銀行業存、放款利率方面，由於本季銀行體系資金持續寬鬆，加上本行於 6 月 27 日調降重貼現等利率，致季底主要銀行存款牌告利率及放款基準利率均呈下降。本季五大銀行放款基準利率，因隨市場資金情

重要金融指標年增率

單位：%

年 月	貨幣總計數			M2+債券型 基金(淨額)	準備貨幣	主要金融 機構存款	主要金融機構 放款與投資	主要金融機構對 民營企業等債權
	M1A	M1B	M2					
89	7.36	10.58	7.04	7.57	5.00	6.89	3.19	1.65
90	-4.69	-1.02	5.79	6.47	1.13	4.41	-0.95	-3.70
91	8.59	17.01	3.55	5.64	1.78	2.23	-3.19	-3.31
91/7	10.76	20.01	3.29	5.79	0.38	2.71	-4.51	-7.18
8	11.87	19.06	2.85	5.41	3.10	2.63	-3.39	-6.07
9	11.48	18.16	2.77	5.02	2.11	2.15	-3.09	-5.08
10	10.99	16.79	2.52	4.45	-0.79	2.46	-2.97	-4.35
11	11.24	15.23	2.86	4.56	2.56	3.03	-3.26	-3.84
12	10.34	11.08	2.79	4.33	1.93	2.23	-3.19	-3.31
92/1	11.10	9.56	2.90	4.44	5.57	2.06	-2.02	-2.14
2	6.23	6.89	2.54	4.04	-1.20	2.05	-2.34	-2.34
3	7.60	5.78	2.20	3.62	1.93	1.44	-1.87	-2.31
4	8.50	6.04	2.09	3.60	2.81	2.03	-1.31	-1.40
5	7.34	7.08	2.56	4.09	3.76	2.51	-0.40	-0.18
6	6.62	9.16	2.89	4.22	3.91	2.14	1.81	1.26
7	8.44	11.16	3.27	4.37	6.52	3.64	2.25	2.35

註：M1A、M1B、M2、M2+債券型基金(淨額)與準備貨幣年增率係日平均資料(準備貨幣為經調整存款準備率變動因素後之資料)；其餘各項年增率則係月底資料。

況彈性調整，由4月底之3.664%降為6月底之3.598%，7月底再降為3.550%。此外，因五大銀行調降基準放款利率，及低利承做國庫借款與公民營企業周轉金貸款，並積極

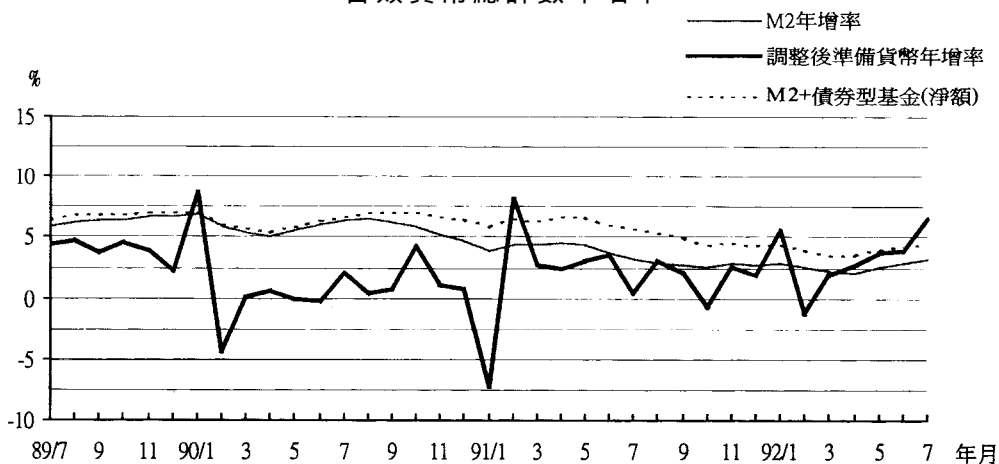
拓展民眾購屋及消費性貸款，五大銀行新承做放款加權平均利率由3月之3.267%下降為6月之2.835%，7月再降為2.826%。

### 一、準備貨幣平均年增率上升

本季調整後日平均準備貨幣年增率由4月之2.81%持續走升至6月之3.91%，累計本年第2季調整後日平均準備貨幣平均年增率為3.49%，較上季之2.10%上升1.39個百分點，7月受央行國外資產增加，以及政府償還借款及國庫券到期影響，續升為6.52%。就準備貨幣變動來源分析，4月，雖有財政部陸續發放統籌分配款與地方補助款等寬鬆因素，惟因央行收受金融機構轉存款及陸續發行定存單回收市場餘裕資金，加以財政部向銀行標借款項，及中華電信公司釋股款解繳國庫，致使日平均準備貨幣較上月續呈減少145億元。5月，雖有央行收受金融機構轉存款及陸續發行定存單，財政部向銀行標借款

項與發行公債，以及稅款繳庫等緊縮因素，惟因央行國外資產增加及國庫券到期，加上政府償還借款，致使日平均準備貨幣較上月轉呈增加。6月，雖有央行國外資產增加，央行準備金乙戶息及退除役官兵俸相繼釋出，政府償還借款及國庫券到期，以及央行定存單陸續到期等寬鬆因素，惟因財政部向銀行標借款項，以及大量所得稅款陸續繳庫，致使日平均準備貨幣較上月轉呈減少。7月，雖有央行陸續發行定存單、財政部發行公債，以及營業稅陸續繳庫等緊縮因素，惟因央行國外資產增加，以及政府償還借款及國庫券到期，致使日平均準備貨幣較上月轉呈增加。

各類貨幣總計數年增率



## 二、貨幣總計數 M2 成長小幅走升

本季雖國人投資國內債券型基金與海外金融商品增加，惟因銀行放款與投資年增率持續上升，逐漸由負成長轉呈正成長，且外資淨匯入金額與進出口外匯淨收入款較上年同期增加，貨幣總計數 M2 年增率仍呈逐月上升。4 月，因國人投資國內債券型基金與海外金融商品增加，M2 年增率由 3 月之 2.2% 下滑至 2.09%。5 月，因上年比較基期較低，以及銀行放款與投資成長，外資淨匯入款均較上月增加，M2 年增率復升為 2.56%。6 月，再因進出口外匯淨收入款增加，6 月續升為 2.89%，7 月攀升為 3.27%。「M2 加債券

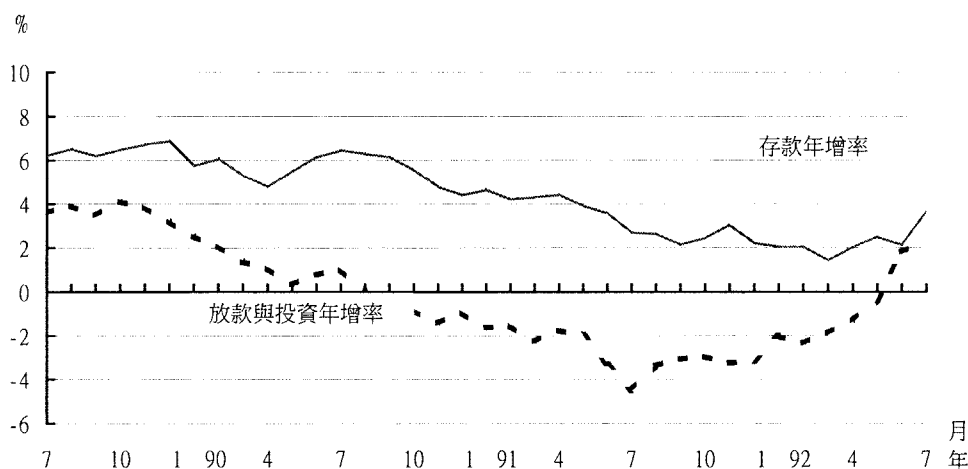
型基金(淨額)」之年增率，本年第 2 季亦呈走升趨勢，由 4 月之 3.60% 持續上揚至 6 月之 4.22%，7 月續升為 4.37%。至於狹義貨幣總計數 M1A，本季年增率走降。受上年比較基期較高所致，貨幣總計數 M1A 年增率由 4 月之 8.50% 明顯下降至 6 月之 6.62%。7 月，因股市交投熱絡，證券劃撥存款增加，致 M1A 年增率轉呈上升為 8.44%。M1B 年增率本季改呈持續走升趨勢，由 3 月之 5.78% 上升為 4 月之 6.04%，5 月續升為 7.08%；6、7 月，因股市交易熱絡，證券劃撥存款增加，致 M1B 年增率分別升至 9.16% 及 11.16%。

## 三、活期性存款年增率逐月上升

本季主要金融機構存款年增率由上季底之 1.44 % 升至本季底之 2.14 %，7 月底續升為 3.64 %。就各類存款觀察，4 月，活期性存款受活期儲蓄存款餘額增加及上年比較基期較低影響，年增率由 3 月底之 5.57 % 升為 6.43 %；5 月，由於月底適逢例假日，銀行交換票據未及扣帳，及外資淨匯入增加等因素，年增率續升為 9.13 %；6 月、7 月，受外資持續淨匯入影響，股市交易轉趨熱絡，證券劃撥存款增加，年增率分別升為 9.52 % 及 13.28 %。定期性存款方面，4 月，雖國人投資國內債券型基金及海外金融商品增加，致存款餘額減少，惟年增率由 3 月底之 0.54 % 上升為 0.77 %；5 月，因上年比較基期較

低，及銀行放款與投資持續增加，年增率續升至 1.00 %；6 月，由於股市活絡吸引部份定期性存款轉入活期性存款，致年增率降為負 0.05 %；7 月，因部份企業海外發債籌得資金持續匯回，以及進出口外匯淨收入款明顯增加，加上銀行放款與投資持續成長，年增率回升至 0.71 %。比重方面，本季底活期性存款占存款總數之比重由上季底之 23.96 % 升為 25.03 %；定期性存款之比重則由上季底之 71.93 % 降為 70.61 %；政府存款所占比重則由上季底之 4.11 % 升為本季底之 4.36 %。7 月底，活期性、定期性及政府存款比重分別為 25.02 %、70.39 % 及 4.59 %。

主要金融機構存款及放款與投資年增率



#### 四、銀行放款與投資轉呈正成長

本季底主要金融機構放款與投資餘額較上季底增加 2,946 億元，其中放款增加 2,577 億元，投資亦增加 369 億元，年增率則由上季底之負 1.87 % 上升為本季底之 1.81 %。若包含人壽保險公司與信託投資公司放款與投資，並加計銀行轉列之催收款及打銷呆帳金額，以及直接金融，本季底全體非金融部門取得資金總額年增率則由上季底之 3.31 % 升為 4.09 %。4 月、5 月，由於銀行持續拓展消費金融業務，5 月底放款與投資年增率由 3 月底之負 1.87 % 升為負 0.40 %；6 月因適逢上半年結算日，銀行衝刺放款業務，以及股市活絡，證券融資需求轉殷，加上銀行持續拓展消費金融業務，月底年增率上升至 1.81 %；7 月，由於上年比較基期較低及股市交投熱

絡，證券融資需求持續增加，月底年增率持續上升為 2.25 %。就放款與投資之對象別觀察，本季底除對公營事業債權年增率較上季底下降外，對政府債權及對民營企業等債權年增率均顯著較上季底為高；7 月底，除對公營事業債權年增率續呈下降外，對政府債權及對民營企業等債權之年增率則均呈上升。比重方面，本季底對政府債權比重由上季底之 18.60 % 降為 18.57 %；對公營事業債權比重則由上季底之 3.30 % 降為 3.23 %；對民營企業等債權之比重由上季底之 78.10 % 升為 78.20 %。7 月底對政府、公營事業及民營企業等債權之比重分別為 18.24 %、3.29 % 及 78.47 %。

在本國一般銀行對民營企業放款行業別

全體貨幣機構與中華郵政公司儲匯處放款與投資年增率

單位：%

年/月底	放款與投資	放款與投資		
		對政府債權	對公營事業債權	對民營企業等債權
89/ 12	3.19	11.35	5.57	1.65
90/ 12	-0.95	9.73	18.18	-3.70
91/ 7	-4.51	4.40	18.83	-7.18
8	-3.39	5.62	20.74	-6.07
9	-3.09	3.07	16.57	-5.08
10	-2.97	-0.01	17.68	-4.35
11	-3.26	-3.62	14.52	-3.84
12	-3.19	-3.88	3.45	-3.31
92/ 1	-2.02	-2.34	2.57	-2.14
2	-2.34	-2.52	-1.44	-2.34
3	-1.87	0.39	-3.91	-2.31
4	-1.31	0.06	-6.59	-1.40
5	-0.40	0.12	-8.28	-0.18
6	1.81	6.54	-9.36	1.26
7	2.25	4.34	-9.86	2.35

方面，本季底放款總餘額較上季底增加 1,242 億元，其中，以對製造業放款增加 553 億元為最多，其次為對批發及零售業增加 296 億元，對運輸倉儲及通訊業放款增加 192 億元。7 月底放款總餘額轉呈減少 974 億元。就各業

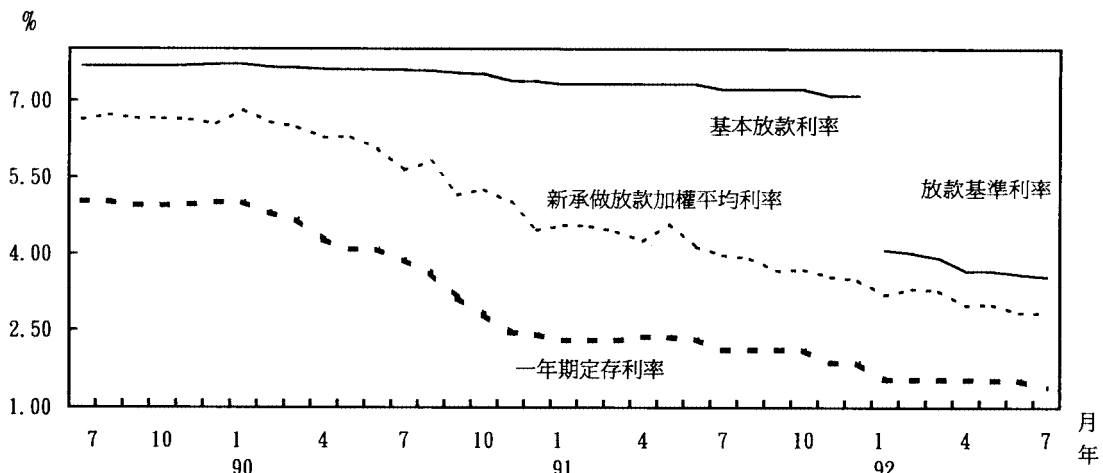
別比重而言，6 月底仍以對製造業放款之 48.10 % 為最高，其次為服務業之 21.95 %，批發及零售業之 14.85 % 居第三，至於對營造業放款之比重則持續降為 5.47 %。

### 五、銀行業利率下降

本季銀行體系資金持續寬鬆，加上本行於 6 月 27 日調降重貼現率、擔保放款融通利率與短期融通利率各一碼，致季底主要銀行存款牌告利率及放款基準利率均呈下降。以台銀、合庫銀、一銀、華銀及彰銀等五大銀行之平均存、放款牌告利率為例，本季底五大銀行一年期存款固定利率，由上季底之 1.54 % 微幅下降為 1.53 %，7 月底再降至 1.40 %。五大銀行放款基準利率，亦由上季底之 3.664 % 降為本季底之 3.598 %，7 月底再降為 3.550 %。新承做放款平均利率方面，4 月份，由於五大銀行調降放款基準利率並以

低利率承做政府機關借款及拓展消費性放款所致，新承做放款加權平均利率由 3 月之 3.267 % 降為 2.977 %；5 月份，因五大銀行未以低利承做政府機關借款，新承做放款加權平均利率微幅回升為 3.000 %；6 月份，受五大銀行再度調降放款基準利率並以低利承做公營事業週轉金借款影響，新承做放款加權平均利率再降至 2.835 %。7 月份，由於五大銀行續調降放款基準利率並持續以低利承做民眾購屋及公、民營事業貸款，致新承做放款加權平均利率再降至 2.826 %。

### 銀行業利率\*



註：\*指台銀、合庫銀、一銀、華銀及彰銀等五大銀行之平均利率。

### 六、退票比率升降互見，逾放比率下降

本年第 2 季存款不足退票之毛退票張數比率約呈持平在 0.51% 左右，與上季平均水準 0.51% 相當；毛退票金額比率則受大戶巨額退票金額及月底交換峰日多寡影響而呈升降互見。92 年 4 月，毛退票張數比率小幅下滑 0.02 個百分點為 0.51%；毛退票金額比率持平為 0.55%，顯示票據信用狀況穩定。5 月，在無月底峰日偏高之退票納入統計下，毛退票張數比率微降 0.01 個百分點為 0.50%；毛退票金額比率亦僅 0.50%，較上月大幅下降 0.05 個百分點，主因本月大戶發生退票金額較上月減少 8.1 億元。6 月，毛退票張數比率與毛退票金額比率雙雙上升為 0.51% 與 0.58%，係因本月份較上月增加二個月底交換峰日，加以月底峰日之毛退票金額比率向來較平日為高，因而毛退票金額比率增幅較毛退票張數比率略大。7 月，由於國內景氣

逐漸好轉，股市交投趨絡，有助企業及個人資金調度能力，毛退票張數比率與毛退票金額比率雙雙大幅轉降為 0.46% 與 0.45%；而毛退票金額比率更因本月大戶發生巨額退票金額僅 1.3 億元，為本年新低，加以本月較上月減少一個月底峰日之退票統計，使毛退票金額比率下降 0.13 個百分點，較毛退票張數比率降幅為大。

本國銀行逾放比率方面，本季底為 5.68%，較上季底之 6.11% 減少 0.43 個百分點。其中計算逾放比率之放款總額（分母）增加 1.67%，逾期放款總額（分子）減少 5.41%。逾期放款總額減少，主要係（一）銀行出售逾期放款予資產管理公司；（二）銀行大幅轉銷呆帳；（三）銀行處分抵押品及借款人清償。

毛 退 票 率 及 本 國 銀 行 逾 放 比 率

單位：%

年/月	毛退票率		逾放比率
	依退票張數計算	依退票金額計算	
89	0.89	0.80	5.34
90	0.87	0.76	7.48
91	0.61	0.55	6.12
91/4	0.67	0.59	--
5	0.60	0.52	--
6	0.63	0.51	7.48
7	0.64	0.64	--
8	0.58	0.50	--
9	0.57	0.59	7.12
10	0.57	0.58	--
11	0.55	0.47	--
12	0.56	0.58	6.12
92/1	0.48	0.54	--
2	0.52	0.50	--
3	0.53	0.55	6.11
4	0.51	0.55	--
5	0.50	0.50	--
6	0.51	0.58	5.68
7	0.46	0.45	--

註：退票率為年或月資料；逾放比率則為年底或季底資料。

