

民國94年第1季國際收支

一、概況

本季我國經常帳順差4,181百萬美元，金融資產增加12,481百萬美元(詳見表1及圖1)。融帳淨流入7,250百萬美元，反映在央行準備


表1 國際收支
民國94年第1季暨民國93年第1季

單位：百萬美元

	(1) 94年 第1季	(2) 93年 第1季	(1)-(2)
A. 經常帳	4,181	5,904	-1,723
商品出口(f.o.b.)	42,595	39,570	3,025
商品進口(f.o.b.)	-39,879	-35,106	-4,773
商品貿易淨額	2,716	4,464	-1,748
服務：收入	6,791	6,174	617
服務：支出	-7,694	-7,416	-278
服務淨額	-903	-1,242	339
所得：收入	4,186	4,039	147
所得：支出	-736	-524	-212
所得淨額	3,450	3,515	-65
經常移轉：收入	851	827	24
經常移轉：支出	-1,933	-1,660	-273
經常移轉淨額	-1,082	-833	-249
B. 資本帳	-16	-25	9
資本帳：收入	0	0	0
資本帳：支出	-16	-25	9
合計，A加B	4,165	5,879	-1,714
C. 金融帳	7,250	15,442	-8,192
對外直接投資	-1,307	-1,872	565
來台直接投資	70	186	-116
證券投資(資產)	-8,199	-6,925	-1,274
股權證券	-4,501	-4,937	436
債權證券	-3,698	-1,988	-1,710
證券投資(負債)	5,585	7,371	-1,786
股權證券	6,373	6,004	369
債權證券	-788	1,367	-2,155
其他投資(資產)	4,987	3,834	1,153
一般政府	2	0	2
銀行	2,442	1,875	567
其他	2,543	1,959	584
其他投資(負債)	6,114	12,848	-6,734
貨幣當局	-2,886	0	-2,886
一般政府	0	0	0
銀行	8,456	11,266	-2,810
其他	544	1,582	-1,038
合計，A至C	11,415	21,321	-9,906
D. 誤差與遺漏淨額	1,066	-224	1,290
合計，A至D	12,481	21,097	-8,616
E. 準備資產	-12,481	-21,097	8,616

註：無符號在經常帳及資本帳表示收入，在金融帳表示資本流入或資產減少或負債增加，在準備資產表示準備資產減少；負號在經常帳及資本帳表示支出，在金融帳表示資本流出或資產增加或負債減少，在準備資產表示準備資產增加。

圖 1 國際收支比較



(1) + (2) + (3) + (4) + (5) + (6) + (7) + (8) + (9) = (-) (10)
 (1)商品貿易 (2)服務收支 (3)所得收支 (4)經常移轉收支 (5)資本帳
 (6)直接投資 (7)證券投資 (8)其他投資 (9)誤差與遺漏 (10)央行準備資產之變動

(一) 經常帳

商品方面，本季進口金額創歷年單季第 2 高，僅次於 93 年第 4 季（依國際收支基礎計算）。出口較上年同季成長 7.6%，主要係對亞洲鄰國出口增加；進口較上年同季成長 13.6%，主要係因原油、機械設備及鋼鐵等進口增加所致。由於進口增額大於出口增額，本季商品貿易順差為 2,716 百萬美元，較上年同季減少 1,748 百萬美元或 39.2%。

服務方面，本季服務收入較上年同季增加 617 百萬美元，主要係旅行收入及三角貿易淨收入增加所致；服務支出則較上年同季增加 278 百萬美元，主要係專業技術與雜項服務支出增加所致。收支相抵，本季服務逆差較上年同季減少 339 百萬美元，而為 903

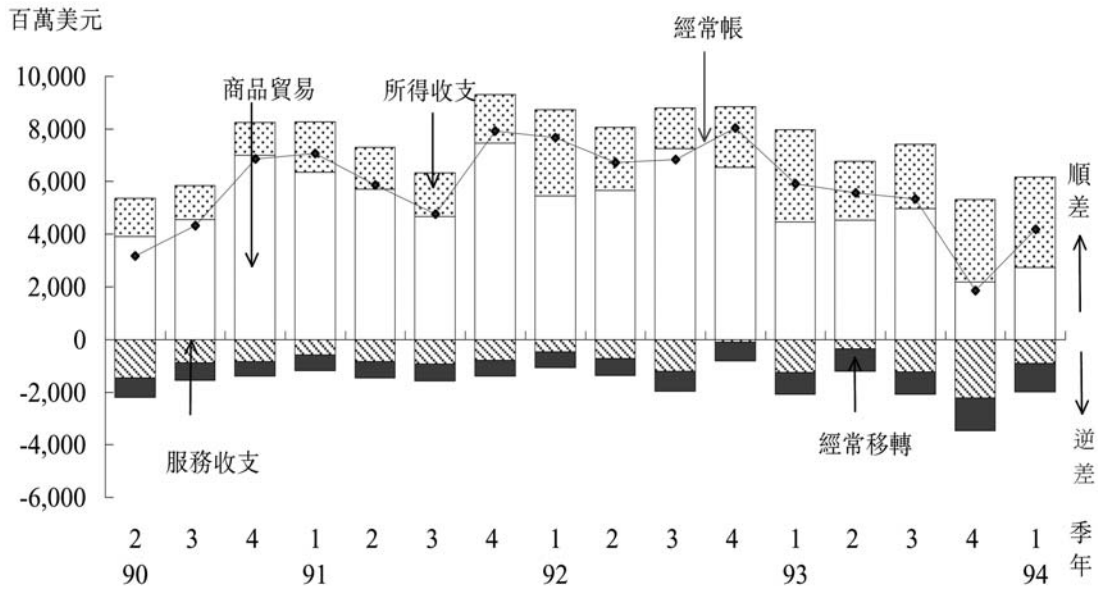
百萬美元。

所得方面，所得收入較上年同季增加 147 百萬美元，主要係因國際金融業務分行來自境外客戶利息收入增加所致；所得支出亦較上年同季增加 212 百萬美元，主要係非居民匯出股本投資所得及國外借款利息增加所致。由於收入增額小於支出增額，致所得淨收入較上年同季小幅減少 65 百萬美元，而為 3,450 百萬美元。

經常移轉方面，本季經常移轉淨支出由上年同季 833 百萬美元增加為 1,082 百萬美元，主要係贍家匯出款增加所致。

本季雖服務逆差減少，惟商品貿易與所得順差亦減少，加上經常移轉逆差增加，致經常帳（包括商品進出口、服務、所得及經

圖 2 經常帳
(季資料)



常移轉) 順差減為 4,181 百萬美元，較上年同季減少 1,723 百萬美元或 29.2%(詳見圖 2)。

(二) 資本帳

資本帳包括資本移轉(資本設備之贈與、債務之免除及移民移轉)與非生產性、非金融性資產交易(如專利權、商譽等無形資產之買賣斷)。本季資本帳因移民移轉支出及購買無形資產所有權支出減少，致逆差由上年同季 25 百萬美元，減少為 16 百萬美元。

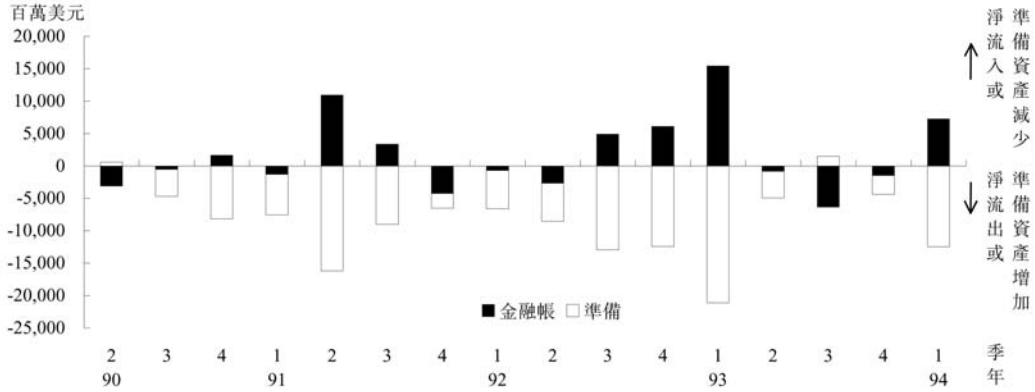
(三) 金融帳

本季金融帳呈淨流入 7,250 百萬美元，其中直接投資及證券投資均呈淨流出，金額分別為 1,237 百萬美元及 2,614 百萬美元。直接投資中，居民對外投資 1,307 百萬美元，較上

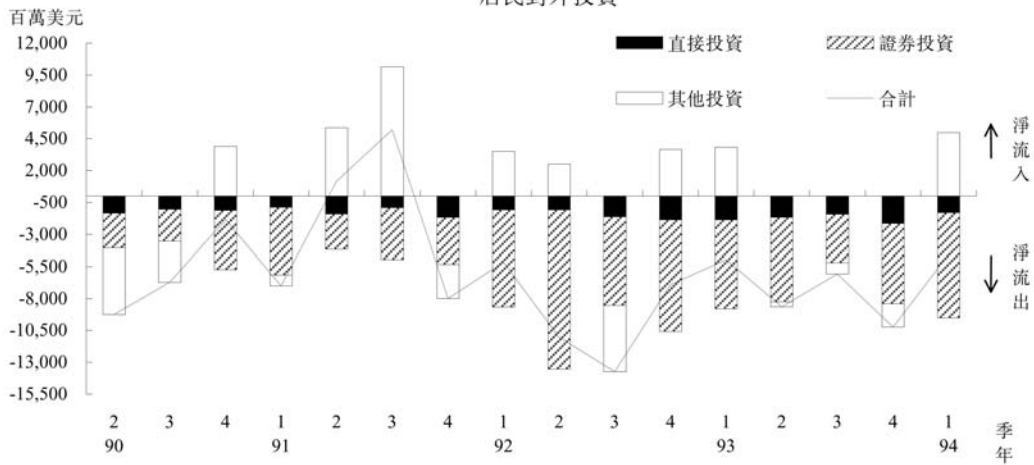
年同季減少 30.2%，居民對外投資地區以中國大陸居首；非居民來台投資 70 百萬美元，較上年同季減少 116 百萬美元。證券投資中，居民對外證券投資淨流出 8,199 百萬美元，為歷年單季第 3 高，僅次於 92 年第 2 季及第 4 季，主要係保險公司為提高資金收益，大量匯出資金投資國外證券，以及居民透過銀行指定用途信託資金投資國外證券大幅增加所致；非居民來台證券投資則呈淨流入 5,585 百萬美元，主要係外資加碼匯入投資國內股市。其他投資為淨流入 11,101 百萬美元，主要係因企業匯回保留海外的出口所得及銀行部門減少拆放或存放國外且自國外引進資金所致(詳見圖 3)。

圖 3 金融帳

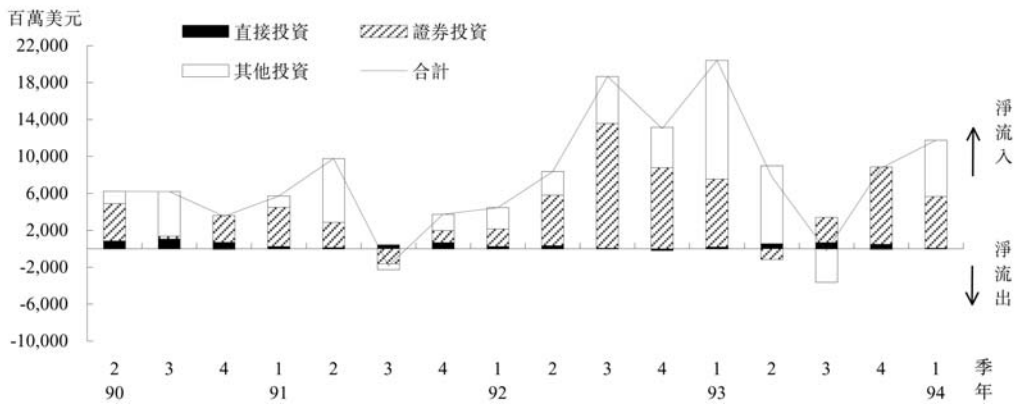
(季資料)



居民對外投資



非居民來台投資



二、經常帳

(一) 商品貿易

本季商品貿易，依國際收支基礎計算（根據海關進出口貿易統計就計價基礎、時差、類別及範圍予以調整）商品出口計 42,595 百萬美元，較上年同季增加 3,025 百萬美元或 7.6%。商品進口計 39,879 百萬美元，較上年同季增加 4,773 百萬美元或 13.6%；由於進口增額大於出口增額，致商品貿易順差由上年同季之 4,464 百萬美元減為 2,716 百萬美元，計減少 1,748 百萬美元或 39.2%（詳見表 2 及圖 4）。

若根據海關進出口貿易統計，本季出口(按 F.O.B.計價)計 42,845 百萬美元，較上年同季增加 3,095 百萬美元或 7.8%；進口(按 C.I.

F.計價)為 42,556 百萬美元，較上年同季增加 4,754 百萬美元或 12.6%；本季商品貿易由上年同季之出超 1,948 百萬美元，大幅減少為 289 百萬美元(詳見表 2)。

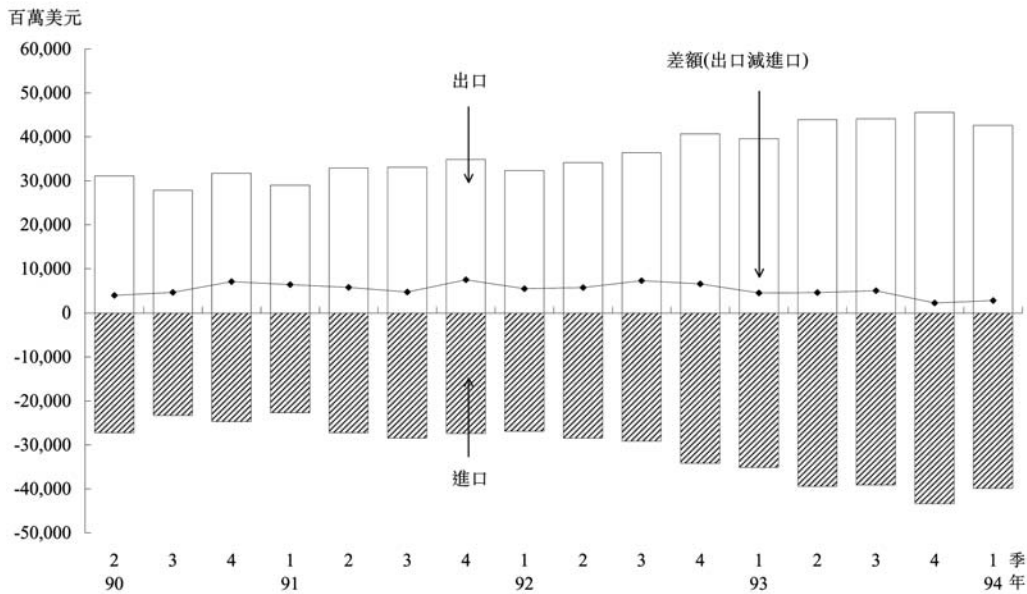
以下就貿易結構、主要貨品與主要貿易地區別進一步分析出、進口概況。就貿易結構而言，出口方面，農產品、農產加工品及工業產品，均分別較上年同季成長 1.1%、6.4%及 7.8%。工業產品中的重化工業產品向為我國出口主力（出口比重達 77.7%），較上年同季成長 8.2%，為本季出口成長的最主要來源；進口方面，由於國內投資動能轉強，加上國際原油與原物料價格攀升，致資本設備、農工原料及消費品進口均呈成長，

表 2 商 品 貿 易

項 目	(1) 94年 第1季	(2) 93年 第1季	增 減 比 較	
			金 額	%
一、商品出口 (f.o.b.)	42,595	39,570	3,025	7.6
出口毛值 (f.o.b.)*	42,845	39,750	3,095	7.8
加或減：時差、類別及範圍 等調整數	-250	-180	-70	
二、商品進口 (f.o.b.)	39,879	35,106	4,773	13.6
進口毛值 (c.i.f.)*	42,556	37,802	4,754	12.6
加或減：時差、類別及範圍 等調整數	-1,437	-1,529	92	
減：運保費	-1,240	-1,167	-73	
三、商品貿易順差或逆差	2,716	4,464	-1,748	-39.2
貿易出超或入超(-)*	289	1,948	-1,659	-85.2

*資料來源：財政部統計處編進出口貿易統計。

圖 4 進出口貿易值及其差額
(國際收支基礎)



分別較上年同季成長 14.4%、11.7% 及 15.4%。就主要貨品而言，與上年同季相比，出口方面以基本金屬及其製品、塑膠、橡膠及其製品，以及化學品等增額較大，三者合計占出口總增額的 81.5%；進口貨品中，則以礦產品（以原油為主）、機械，以及基本金屬及其製品等增額較大，三者合計占進口總增額的 69.6%。就主要貿易地區而言，出口方面，本季對中國大陸出口較上年同季增加 1,367.8 百萬美元或 18.3%，係主要貿易地區中出口增額最大的國家，其次為對東協五國出口，本季較上年同季增加 762.1 百萬美元或 21.2%。進口方面，以自日本、中國大陸、歐洲及韓國增加最多，分別較上年同季成長 12.3%、29.4%、10.1% 及 18.2%。就主要出口市場比重來看，以中國大陸（含香港）所占

比重最高，達 36.5%，其次為美國的 15.5%，歐洲及東協五國出口比重分居第三、四位，各為 13.3% 與 10.2%。主要進口來源則以日本所占比重最高，達 26.7%，其次為歐洲及美國，分別為 12.4% 與 12.3%，自中國大陸（含香港）及東協五國進口比重分居第四、五位，各為 11.6% 與 8.5%。

(二) 服務

本季服務收入計 6,791 百萬美元，較上年同季增加 617 百萬美元；服務支出計 7,694 百萬美元，亦較上年同季增加 278 百萬美元。收支相抵，本季服務淨支出由上年同季之 1,242 百萬美元減少為 903 百萬美元。茲將服務收支主要項目之內容及其變動說明如下(詳見表 3)：

1. 運輸

表 3 服務、所得及經常移轉

單位：百萬美元

	94年第1季			93年第1季			增減比較	
	(1) 收入	(2) 支出	(1)-(2)	(3) 收入	(4) 支出	(3)-(4)	(5) 收入	(6) 支出
服務	6,791	7,694	-903	6,174	7,416	-1,242	617	278
一、運輸服務	1,335	1,911	-576	1,151	1,762	-611	184	149
二、旅行	1,179	2,039	-860	940	1,909	-969	239	130
三、其他服務	4,277	3,744	533	4,083	3,745	338	194	-1
(一)通訊	84	162	-78	84	106	-22	0	56
(二)營建	43	112	-69	21	89	-68	22	23
(三)保險	72	230	-158	122	396	-274	-50	-166
(四)金融	338	208	130	299	251	48	39	-43
(五)電腦與資訊	26	73	-47	27	71	-44	-1	2
(六)專利權、商標等使用費	72	431	-359	53	416	-363	19	15
(七)其他事務服務	3,545	2,218	1,327	3,372	2,106	1,266	173	112
1.三角貿易淨額	2,576	0	2,576	2,447	0	2,447	129	0
2.營運租賃	53	543	-490	67	675	-608	-14	-132
3.專業技術與雜項	916	1,675	-759	858	1,431	-573	58	244
(八)個人、文化與休閒服務	12	53	-41	10	53	-43	2	0
(九)不包括在其他項目的政府服務	85	257	-172	95	257	-162	-10	0
所得	4,186	736	3,450	4,039	524	3,515	147	212
一、薪資所得	73	131	-58	68	152	-84	5	-21
二、投資所得	4,113	605	3,508	3,971	372	3,599	142	233
經常移轉	851	1,933	-1,082	827	1,660	-833	24	273

就運輸而言，可區分為旅客運輸、貨物運輸及其他（主要為國外港口、機場費用）。本季運輸收入計 1,335 百萬美元，較上年同季增加 184 百萬美元，主要係國輪國際線運輸收入及航空客運收入增加所致。運輸支出計 1,911 百萬美元，較上年同季增加 149 百萬美元，主要係航空器修理及支付外輪進口貨運費用所致。收支相抵，本季運輸服務淨支出由上年同季之 611 百萬美元減為 576 百萬美元。

2. 旅行

旅行依目的可區分為商務旅行與個人旅行。本季旅行收入計 1,179 百萬美元，較上年同季增加 239 百萬美元，主要係來台旅行人數及平均每人每日消費金額均增加所致。旅行支出計 2,039 百萬美元，較上年同季增加 130 百萬美元，主要係國人出國人數增加所致。收支相抵後，本季旅行淨支出由上年同季之 969 百萬美元減少為 860 百萬美元。

3. 其他服務

其他服務收支方面，包括通訊、營建、保險、金融、電腦與資訊、專利權使用費、

三角貿易、營運租賃、專業技術與雜項服務及個人、文化與休閒以及政府服務等項目。本季其他服務收入計 4,277 百萬美元，較上年同季增加 194 百萬美元，主要係三角貿易淨收入增加所致。其他服務支出計 3,744 百萬美元，較上年同季減少 1 百萬美元，主要係保險支出及航空器租賃支出減少所致。收支相抵，其他服務由上年同季之淨收入 338 百萬美元增加為 533 百萬美元。

(三) 所得

所得包括薪資所得及投資所得。為配合國際貨幣基金 (IMF) 第五版國際收支手冊的定義，將外籍工作者在台居留一年以下者視為非居民，其匯出薪資列為所得支出；一年以上者則視為居民，其匯出薪資列為經常移轉支出。本季所得收入計 4,186 百萬美元，較上年同季增加 147 百萬美元，主要係國際金

融業務分行自境外客戶之利息收入增加；所得支出計 736 百萬美元，較上年同季增加 212 百萬美元，主要係非居民匯出股本投資所得及國外借款利息增加所致。收入增額小於支出增額，收支相抵後本季所得淨收入由上年同季之 3,515 百萬美元減少為 3,450 百萬美元。

(四) 經常移轉

本季經常移轉收支方面，收入計 851 百萬美元，較上年同季增加 24 百萬美元，主要係禮品、樣品及其他移轉收入增加所致；支出計 1,933 百萬美元，較上年同季增加 273 百萬美元，主要係贍家匯出款增加所致。因收入增額小於支出增額，本季經常移轉淨支出由上年同季之 833 百萬美元增加為 1,082 百萬美元。

三、金融帳

金融帳根據投資種類或功能分為直接投資、證券投資與其他投資。本季金融帳呈淨流入 7,250 百萬美元(上年同季呈淨流入 15,442 百萬美元)。茲將本季金融帳變動說明如下(詳見表 4)：

(一) 直接投資

本季直接投資淨流出 1,237 百萬美元。其中，居民對外直接投資呈淨流出 1,307 百萬美元(上年同季為淨流出 1,872 百萬美元)，較上年同季減少 30.2%。居民對外投資地區以

中國大陸居首，主要投資行業為電子與電器製造業。非居民來台直接投資為 70 百萬美元，上年同季為 186 百萬美元。

(二) 證券投資

本季證券投資呈淨流出 2,614 百萬美元。茲就資產與負債分別說明如下：

1. 資產方面：

本季居民投資國外證券呈淨流出 8,199 百萬美元，為歷年單季第 3 高，僅次於 92 年第 2 季及第 4 季。其中股權證券投資淨流出

表 4 金融帳

單位：百萬美元

	94年第1季			93年第1季			增減比較	
	(1) 資產	(2) 負債	(1)+(2) 淨額	(3) 資產	(4) 負債	(3)+(4) 淨額	(1)-(3) 資產	(2)-(4) 負債
一、直接投資	-1,307	70	-1,237	-1,872	186	-1,686	565	-116
(一)對外直接投資	-1,307	—	-1,307	-1,872	—	-1,872	565	—
(二)來台直接投資	—	70	70	—	186	186	—	-116
二、證券投資	-8,199	5,585	-2,614	-6,925	7,371	446	-1,274	-1,786
(一)股權證券	-4,501	6,373	1,872	-4,937	6,004	1,067	436	369
(二)債權證券	-3,698	-788	-4,486	-1,988	1,367	-621	-1,710	-2,155
1.債券與票券	-3,432	-914	-4,346	-1,639	1,096	-543	-1,793	-2,010
2.貨幣市場工具	14	-2	12	-217	-39	-256	231	37
3.衍生性金融商品	-280	128	-152	-132	310	178	-148	-182
三、其他投資	4,987	6,114	11,101	3,834	12,848	16,682	1,153	-6,734
(一)貿易信用	1,559	406	1,965	-70	103	33	1,629	303
(二)借款	3,094	-1,078	2,016	3,335	4,395	7,730	-241	-5,473
(三)現金與存款	3,485	3,165	6,650	1,010	6,586	7,596	2,475	-3,421
(四)其他	-3,151	3,621	470	-441	1,764	1,323	-2,710	1,857
合 計	-4,519	11,769	7,250	-4,963	20,405	15,442	444	-8,636

註：無符號表示資本流入或資產減少或負債增加；負號表示資本流出或資產增加或負債減少。

4,501 百萬美元，主要係居民透過銀行指定用途信託資金投資國外證券大幅增加所致；債權證券投資淨流出 3,698 百萬美元，主要係保險公司為提高資金收益，大量匯出資金投資國外證券。債權證券投資中，債券與票券及衍生性金融商品分別為淨流出 3,432 及 280 百萬美元，貨幣市場工具為淨流入 14 百萬美元。

2. 負債方面：

本季非居民投資國內證券呈淨流入 5,585 百萬美元。其中股權證券投資淨流入 6,373 百萬美元，主要係外資加碼匯入投資國內股市；債權證券投資淨流出 788 百萬美元，其

中債券與票券淨流出 914 百萬美元（上年同季為淨流入 1,096 百萬美元），主要係國外利率走升，國內企業海外公司債發行金額由上年同季之 2,724 百萬美元鉅降為 445 百萬美元所致；貨幣市場工具淨流出 2 百萬美元，衍生性金融商品淨流入 128 百萬美元。

(三) 其他投資

其他投資包括貿易信用、借款、現金與存款及其他資產與負債。本季其他投資呈淨流入 11,101 百萬美元。茲就資產與負債分別說明如下：

1. 資產方面：

居民對外其他投資呈淨流入 4,987 百萬美

元，表示居民對非居民之其他債權減少。其中，貿易信用呈淨流入 1,559 百萬美元，主要係企業匯回保留海外的出口所得；放款及現金與存款均呈淨流入，金額分別為 3,094 百萬美元與 3,485 百萬美元，主要係銀行部門減少拆放或存放國外；其他項呈淨流出 3,151 百萬美元。

2. 負債方面：

非居民對本國其他投資呈淨流入 6,114 百萬美元，表示居民對非居民之其他負債增加。其中，貿易信用呈淨流入 406 百萬美元；借款呈淨流出 1,078 百萬美元，主要係央行償還附買回有價證券；現金與存款呈淨流入 3,165 百萬美元，主要係銀行部門自國外引進資金所致；其他負債呈淨流入 3,621 百萬美元。

四、中央銀行準備資產

本季國際收支呈現順差，反映在中央銀行準備資產增加 12,481 百萬美元。