

民國九十三年第一季國際收支

一、概況

本季我國國際收支呈現順差，其中經常帳順差 5,826 百萬美元，金融帳淨流入 17,443 百萬美元，致央行準備增加 21,097 百萬美元（詳見表 1 及圖 1）。

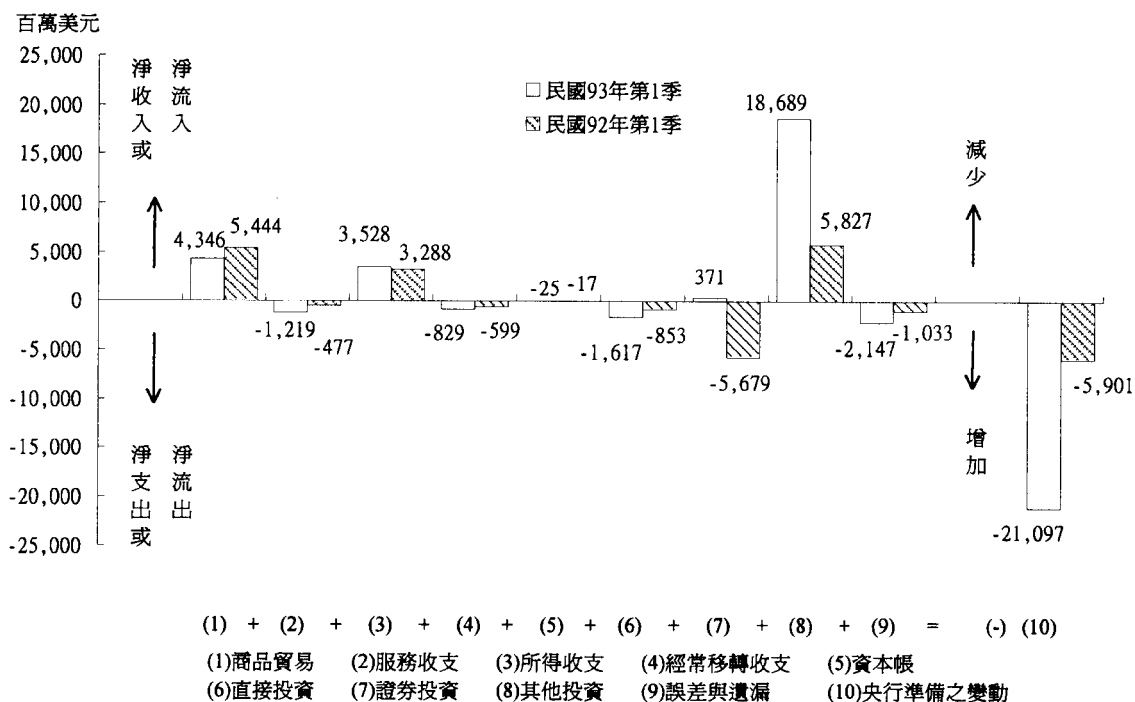
表 1 國際收支
民國 93 年第 1 季暨民國 92 年第 1 季

單位：百萬美元

	(1) 93年 第1季	(2) 92年 第1季	(1)-(2)
A. 經常帳	5,826	7,656	-1,830
商品出口(f.o.b.)	39,623	32,300	7,323
商品進口(f.o.b.)	-35,277	-26,856	-8,421
商品貿易淨額	4,346	5,444	-1,098
服務：收入	6,573	5,590	983
服務：支出	-7,792	-6,067	-1,725
服務淨額	-1,219	-477	-742
所得：收入	4,052	3,726	326
所得：支出	-524	-438	-86
所得淨額	3,528	3,288	240
經常移轉：收入	827	642	185
經常移轉：支出	-1,656	-1,241	-415
經常移轉淨額	-829	-599	-230
B. 資本帳	-25	-17	-8
資本帳：收入	0	0	0
資本帳：支出	-25	-17	-8
合計，A+B	5,801	7,639	-1,838
C. 金融帳	17,443	-705	18,148
對外直接投資	-1,803	-1,085	-718
來台直接投資	186	232	-46
證券投資(資產)	-6,973	-7,575	602
股權證券	-4,937	-3,766	-1,171
債權證券	-2,036	-3,809	1,773
證券投資(負債)	7,344	1,896	5,448
股權證券	5,977	1,214	4,763
債權證券	1,367	682	685
其他投資(資產)	4,677	3,502	1,175
一般政府	0	2	-2
銀行	680	1,517	-837
其他	3,997	1,983	2,014
其他投資(負債)	14,012	2,325	11,687
一般政府	0	3	-3
銀行	12,460	2,063	10,397
其他	1,552	259	1,293
合計，A至C	23,244	6,934	16,310
D. 誤差與遺漏淨額	-2,147	-1,033	-1,114
合計，A至D	21,097	5,901	15,196
E. 準備	-21,097	-5,901	-15,196

註：無符號在經常帳及資本帳表示收入，在金融帳表示資本流入或資產減少或負債增加，在準備表示準備資產減少；負號在經常帳及資本帳表示支出，在金融帳表示資本流出或資產增加或負債減少，在準備表示準備資產增加。

圖 1 國際收支比較



(一) 經常帳

商品方面，本季進出口貿易均較上年同季大幅擴張。出口較上年同季成長 22.7% (依國際收支基礎計算)，主要係因對中國大陸與香港、東協國家及歐洲等地區出口增加；進口亦大幅成長 31.4%，主要係因出口增加引伸進口需求及國際原物料價格攀升，加上國內投資動能轉強，致農工原料與資本設備進口均大幅成長。由於出口增額小於進口增額，致本季商品貿易順差由上年同季之 5,444 百萬美元降為 4,346 百萬美元。

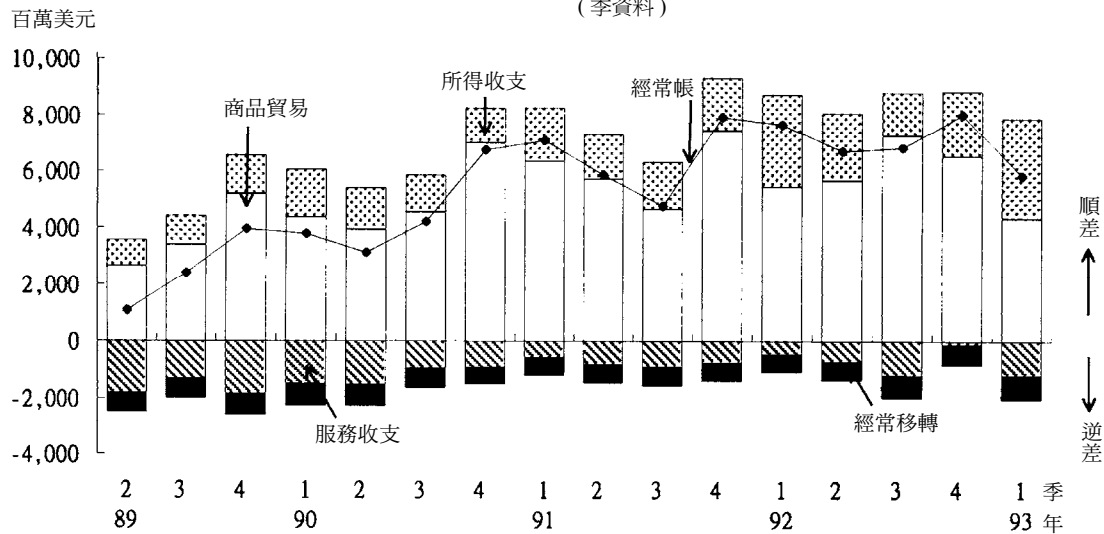
服務方面，本季服務收入較上年同季增加 983 百萬美元，主要係運輸服務收入及三角貿易淨收入增加所致；服務支出亦較上年

同季增加 1,725 百萬美元，主要係因貨運、租機、租船費用及旅行支出增加所致。本季服務收支因收入增額小於支出增額，致逆差較上年同季增加 742 百萬美元，而為 1,219 百萬美元。

所得方面，所得收入較上年同季增加 326 百萬美元，主要係居民對外股本投資所得匯入增加；所得支出則較上年同季增加 86 百萬美元，主要係非居民之股本投資所得匯出增加。由於收入增額大於支出增額，致所得淨收入較上年同季增加 240 百萬美元，而為 3,528 百萬美元。

經常移轉方面，本季經常移轉淨支出由上年同季 599 百萬美元增加為 829 百萬美元，

圖2 經常帳
(季資料)



主要係贍家匯款支出增加所致。

本季雖所得順差增加，但商品貿易順差減少且服務淨支出及經常移轉逆差增加，致經常帳（包括商品進出口、服務、所得及經常移轉）順差較上年同季減少 23.9%，由上年同季 7,656 百萬美元減為 5,826 百萬美元（詳見圖 2）。

(二) 資本帳

資本帳包括資本移轉(資本設備之贈與、債務之免除及移民移轉)與非生產性、非金融性資產交易(如專利權、商譽等無形資產之買賣斷)。本季資本帳因移民支出增加，致逆差由上年同季 17 百萬美元，增加為 25 百萬美元。

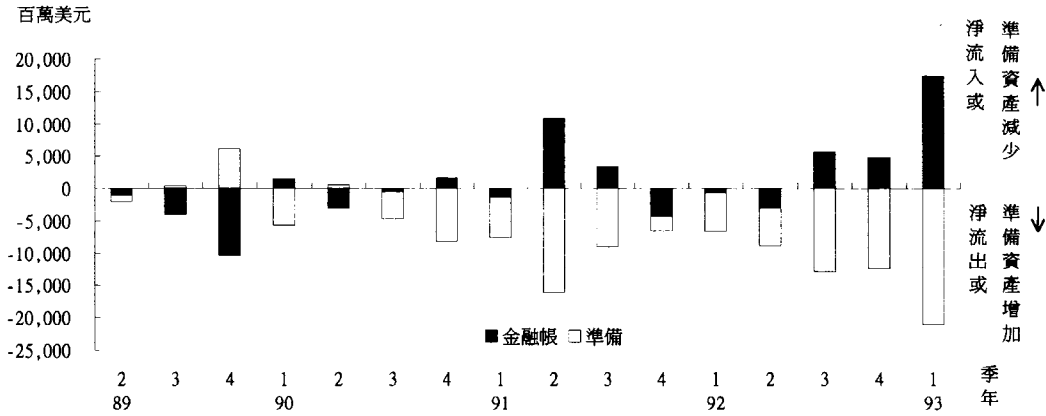
(三) 金融帳

本季金融帳呈淨流入 17,443 百萬美元，創歷年單季新高，其中直接投資淨流出 1,617

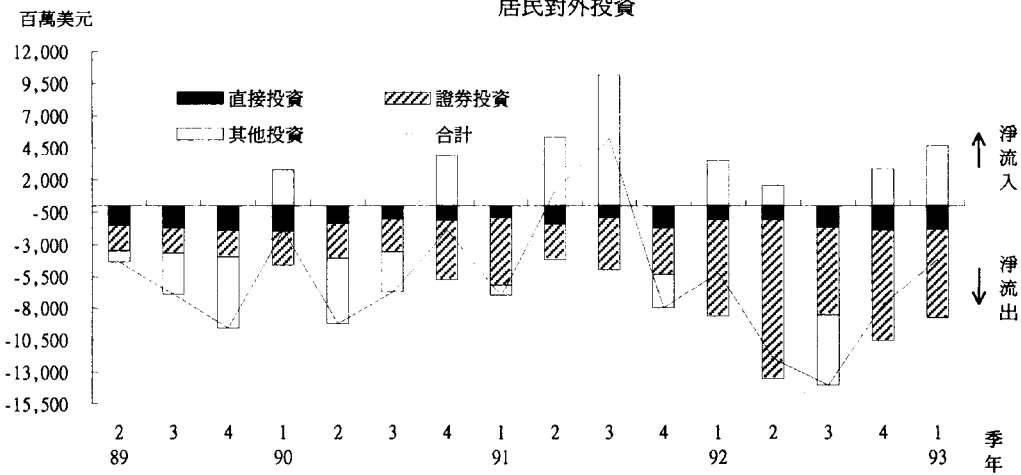
百萬美元，證券投資及其他投資則分別呈淨流入 371 百萬美元及 18,689 百萬美元。直接投資中，居民對外投資 1,803 百萬美元，較上年同季增加 66.2%，非居民來台投資呈淨流入 186 百萬美元；證券投資中，居民投資國外證券呈淨流出 6,973 百萬美元，其中股權證券與債權證券分別為 4,937 百萬美元及 2,036 百萬美元。非居民投資國內證券則為淨流入 7,344 百萬美元，其中股權證券淨流入 5,977 百萬美元，主要係外資持續加碼投資國內股市以及國內企業持續發行海外存託憑證；債權證券淨流入 1,367 百萬美元，主要係國內公司競相發行海外公司債。其他投資淨流入 18,689 百萬美元，創歷年單季最大淨流入，主要係因預期新台幣升值，銀行部門自國外引進資金鉅增，及本季非居民投資國內股市匯入款停泊在新台幣存款劇增所致。

圖3 金融帳

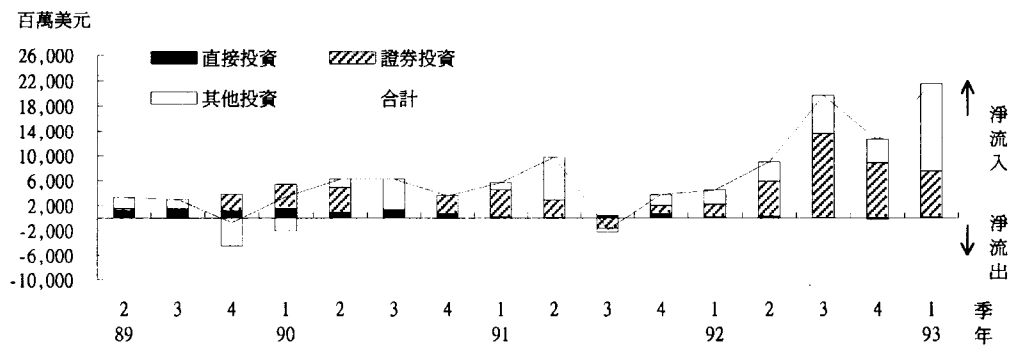
(季資料)



居民對外投資



非居民來台投資



二、經常帳

(一) 商品貿易

本季商品貿易，依國際收支基礎計算（根據海關進出口貿易統計就計價基礎、時差、類別及範圍予以調整）商品出口計 39,623 百萬美元，較上年同季增加 7,323 百萬美元或 22.7%。商品進口計 35,277 百萬美元，較上年同季增加 8,421 百萬美元或 31.4%；由於出口增額小於進口增額，致商品貿易順差由上年同季之 5,444 百萬美元減為 4,346 百萬美元，計減少 1,098 百萬美元或 20.2%（詳見表 2 及圖 4）。

若根據海關進出口貿易統計，本季出口（按 F.O.B. 計價）計 39,780 百萬美元，較上年同季增加 7,282 百萬美元或 22.4%；進口（按 C.I.F. 計價）為 37,820 百萬美元，較上年同季增加 9,005 百萬美元或 31.3%；商品貿易出超較上年同季減少 46.8%，而為 1,960 百萬美元（詳見表 2）。

以下就貿易結構、主要貨品與主要貿易地區別進一步分析出、進口概況。就貿易結構而言，出口方面，三大類產品除農產品衰退 8.9% 外，農產加工品及工業產品均分別較上年同季成長 11.2% 及 22.7%。工業產品中的重化工業產品向為我國出口主力，較上年同季增加 26.9%，為本季出口成長的最主要來源；進口方面，由於出口增加引申進口需求及國際原物料價格攀升，加上國內投資動

能轉強，致進口亦呈現大幅成長。資本設備、農工原料及消費品分別較上年同季成長 34.6%、31.4% 及 22.5%。就主要貨品而言，與上年同季相比，出口方面以電子產品、精密儀器，以及基本金屬及其製品等增額較大，三者合計占出口總增額的 60.9%；進口貨品中，則以電子產品、機械、精密儀器，以及基本金屬及其製品增額較大，四者合計占進口總增額的 61.6%。就主要貿易地區而言，出口方面，本季對中國大陸出口較上年同季大幅增加 4,055 百萬美元或 119.2%，係主要貿易地區中成長最快的國家。進口方面，以自日本及中國大陸（含香港）的進口增加最多，分別較上年同季成長 37.5% 及 49.7%。就主要出口市場比重來看，以中國大陸（含香港）所占比重最高，達 36.5%，其次為美國的 15.5%，歐洲及東協五國出口比重分居第三、四位。就主要進口來源則以日本所占比重最高，達 26.8%，其次為美國為 13.4%，自歐洲及東協五國進口比重分居第三、四位。

(二) 服務

本季服務收入計 6,573 百萬美元，較上年同季增加 983 百萬美元；服務支出計 7,792 百萬美元，亦較上年同季增加 1,725 百萬美元。收支相抵，本季服務淨支出由上年同季之 477 百萬美元增加為 1,219 百萬美元。茲將服務收

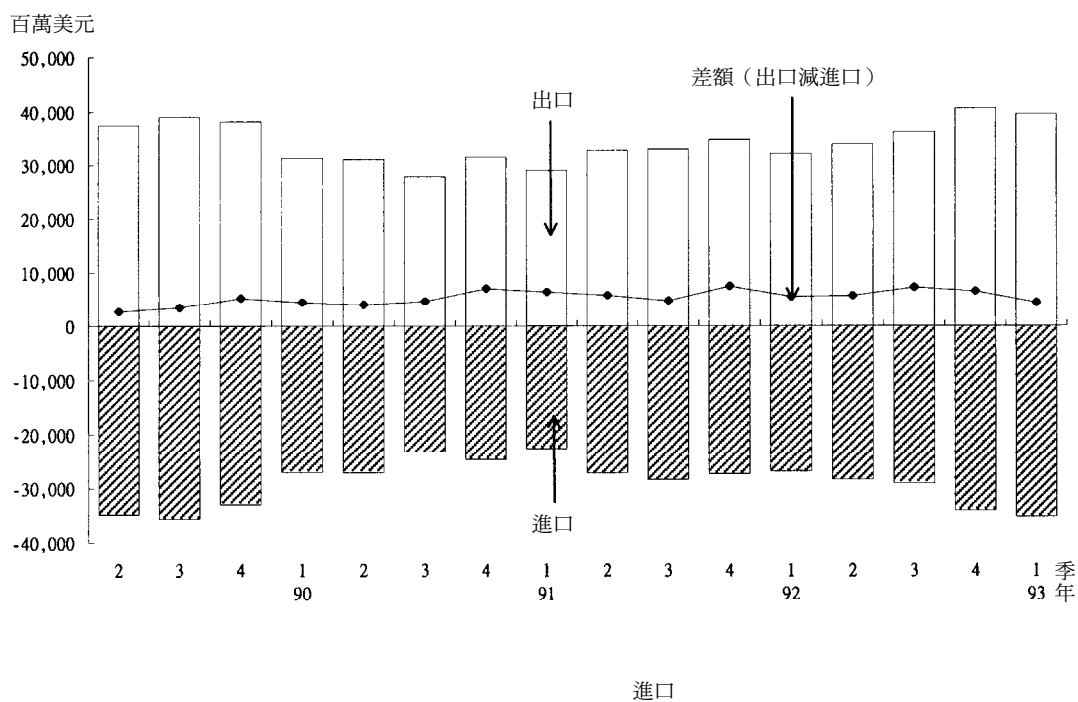
表 2 商 品 貿 易

單位:百萬美元

項 目	93年第1季	92年第1季	增 減 比 較	
			金 額	%
一、商品出口 (f.o.b.)	39,623	32,300	7,323	22.7
出口毛值 (f.o.b.)*	39,780	32,498	7,282	22.4
加或減：時差、類別及範圍 等調整數	-157	-198	41	
二、商品進口 (f.o.b.)	35,277	26,856	8,421	31.4
進口毛值 (c.i.f.)*	37,820	28,815	9,005	31.3
加或減：時差、類別及範圍 等調整數	-1,450	-1,094	-356	
減：運 保 費	-1,093	-865	-228	
三、商品貿易順差或逆差	4,346	5,444	-1,098	-20.2
貿易出超或入超(-)*	1,960	3,683	-1,723	-46.8

*資料來源:財政部統計處編進出口貿易統計。

圖 4 進出口貿易值及其差額
(國際收支基礎)



支主要項目之內容及其變動說明如下(詳見表3)：

1. 運輸

就運輸而言，可區分為旅客運輸、貨物運輸及其他（主要為國外港口、機場費用）。本季運輸收入計1,151百萬美元，較上年同季增加210百萬美元，主要係國輪及國航國際線運輸收入增加所致。運輸支出計1,708百萬美元，較上年同季增加237百萬美元，主要係支付外輪及外航貨運費以及海運公司代理費支出增加。收支相抵，本季運輸服務淨支出由上年同季之530百萬美元增為557百萬美元。

2. 旅行

旅行依目的可區分為商務旅行與個人旅行。旅行收入計940百萬美元，較上年同季減少15百萬美元，主要係來台旅行人數及平均每人每日消費金額均減少所致。旅行支出計1,909百萬美元，較上年同季增加321百萬美元，主要係國人出國人數及平均停留天數增加所致。收支相抵後，本季旅行淨支出由上年同季之633百萬美元增加為969百萬美元。

3. 其他服務

其他服務收支方面，包括通訊、營建、保險、金融、電腦與資訊、專利權使用費、

表3 服務、所得及經常移轉

單位：百萬美元

	93年第1季			92年第1季			增減比較	
	(1) 收入	(2) 支出	(1)-(2)	(3) 收入	(4) 支出	(3)-(4)	(5) 收入	(6) 支出
服務	6,573	7,792	-1,219	5,590	6,067	-477	983	1,725
一、運輸服務	1,151	1,708	-557	941	1,471	-530	210	237
二、旅行	940	1,909	-969	955	1,588	-633	-15	321
三、其他服務	4,482	4,175	307	3,694	3,008	686	788	1,167
(一)通訊	84	106	-22	75	113	-38	9	-7
(二)營建	21	89	-68	20	100	-80	1	-11
(三)保險	122	389	-267	116	311	-195	6	78
(四)金融	276	203	73	323	391	-68	-47	-188
(五)電腦與資訊	27	71	-44	30	75	-45	-3	-4
(六)專利權、商標等使用費	53	416	-363	50	412	-362	3	4
(七)其他事務服務	3,794	2,591	1,203	3,037	1,340	1,697	757	1,251
1. 三角貿易淨額	2,869	0	2,869	2,267	0	2,267	602	0
2. 營運租賃	67	675	-608	37	302	-265	30	373
3. 專業技術與雜項	858	1,916	-1,058	733	1,038	-305	125	878
(八)個人、文化與休閒服務	10	53	-43	10	43	-33	0	10
(九)不包括在其他項目的政府服務	95	257	-162	33	223	-190	62	34
所得	4,052	524	3,528	3,726	438	3,288	326	86
一、薪資所得	68	152	-84	64	134	-70	4	18
二、投資所得	3,984	372	3,612	3,662	304	3,358	322	68
經常移轉	827	1,656	-829	642	1,241	-599	185	415

三角貿易、營運租賃、專業技術與雜項服務及個人、文化與休閒以及政府服務等項目。本季其他服務收入計 4,482 百萬美元，較上年同季增加 788 百萬美元，主要係三角貿易淨收入增加所致。其他服務支出計 4,175 百萬美元，較上年同季增加 1,167 百萬美元，主要係租機、租船費用及航空公司分支單位經費等增加所致。收支相抵，本季其他服務淨收入由上年同季之 686 百萬美元減為 307 百萬美元。

(三) 所得

所得包括薪資所得及投資所得。為配合國際貨幣基金 (IMF) 第五版國際收支手冊的定義，將外籍工作者在台居留一年以下者視為非居民，其匯出薪資列為所得支出；一年以上者則視為居民，其匯出薪資列為經常移

轉支出。本季所得收入計 4,052 百萬美元，較上年同季增加 326 百萬美元，主要係居民對外股本投資所得匯入增加；所得支出計 524 百萬美元，較上年同季增加 86 百萬美元，主要係非居民之股本投資所得匯出增加所致。收入增額大於支出增額，致收支相抵後，本季所得淨收入由上年同季之 3,288 百萬美元擴增為 3,528 百萬美元。

(四) 經常移轉

本季經常移轉收支方面，收入計 827 百萬美元，較上年同季增加 185 百萬美元，主要係贍家匯入款增加所致；支出計 1,656 美元，較上年同季增加 415 百萬美元，主要係贍家匯出款增加所致。因收入增額小於支出增額，本季經常移轉淨支出由上年同季之 599 百萬美元增加為 829 百萬美元。

三、金融帳

金融帳根據投資種類或功能分為直接投資、證券投資與其他投資。本季金融帳呈淨流入 17,443 百萬美元(上年同季呈淨流出 705 百萬美元)。茲將本季金融帳變動說明如下(詳見表 4)：

(一) 直接投資

本季直接投資淨流出 1,617 百萬美元，主要係全球經濟景氣逐步復甦，國內企業持續對外投資所致。其中，居民對外直接投資呈淨流出 1,803 百萬美元，較上年同季增加 66.2%，根據經濟部投審會的地區別統計，主

要投資地區仍為中國大陸；非居民來台直接投資為淨流入 186 百萬美元。

(二) 證券投資

本季證券投資呈淨流入 371 百萬美元。茲就資產與負債分別說明如下：

1. 資產方面：

本季居民投資國外證券呈淨流出 6,973 百萬美元，主要係居民透過銀行指定用途信託資金投資國外有價證券增加。其中股權證券投資淨流出 4,937 百萬美元，債權證券淨流出 2,036 百萬美元。由於保險公司國外投資減

表4 金融帳

單位：百萬美元

	93年第1季			92年第1季			增減比較	
	(1) 資產	(2) 負債	(1)+(2) 淨額	(3) 資產	(4) 負債	(3)+(4) 淨額	(1)-(3) 資產	(2)-(4) 負債
一、直接投資	-1,803	186	-1,617	-1,085	232	-853	-718	-46
(一)對外直接投資	-1,803	—	-1,803	-1,085	—	-1,085	-718	—
(二)來台直接投資	—	186	186	—	232	232	—	-46
二、證券投資	-6,973	7,344	371	-7,575	1,896	-5,679	602	5,448
(一)股權證券	-4,937	5,977	1,040	-3,766	1,214	-2,552	-1,171	4,763
(二)債權證券	-2,036	1,367	-669	-3,809	682	-3,127	1,773	685
1.債券與票券	-1,639	1,096	-543	-3,441	709	-2,732	1,802	387
2.貨幣市場工具	-217	-39	-256	-290	-26	-316	73	-13
3.金融衍生商品	-180	310	130	-78	-1	-79	-102	311
三、其他投資	4,677	14,012	18,689	3,502	2,325	5,827	1,175	11,687
(一)貿易信用	1,765	99	1,864	567	-120	447	1,198	219
(二)借款	3,335	4,056	7,391	1,095	463	1,558	2,240	3,593
(三)現金與存款	19	8,099	8,118	-319	2,844	2,525	338	5,255
(四)其他	-442	1,758	1,316	2,159	-862	1,297	-2,601	2,620
合 計	-4,099	21,542	17,443	-5,158	4,453	-705	1,059	17,089

註：無符號表示資本流入或資產減少或負債增加；負號表示資本流出或資產增加或負債減少。

緩，及全球利率看升，對外債權證券投資顯著減少。債權證券投資中，債券與票券淨流出1,639百萬美元，貨幣市場工具與金融衍生商品亦分別呈淨流出217百萬美元與180百萬美元。

2. 負債方面：

本季非居民投資國內證券呈淨流入7,344百萬美元。其中股權證券投資淨流入5,977百萬美元，債權證券投資淨流入1,367百萬美元。股權證券方面，係因國內上市櫃公司獲利前景看好，帶動外資匯入投資國內股市，加以國內企業持續於海外發行全球存託憑證，以及非居民將其持有之海外公司債轉換為股票持有。債權證券投資中，債券與票券

淨流入1,096百萬美元，主要係國內企業競相發行海外公司債；貨幣市場工具及金融衍生商品分別呈淨流出39百萬美元及淨流入310百萬美元。

(三) 其他投資

其他投資包括貿易信用、借款、現金與存款及其他資產與負債。本季其他投資呈淨流入18,689百萬美元。茲就資產與負債分別說明如下：

1. 資產方面：

居民對外其他投資呈淨流入4,677百萬美元，表示居民對非居民之其他債權減少。其中，貿易信用呈淨流入1,765百萬美元，主要係出口商匯回保留在海外的出口所得；放款

呈淨流入 3,335 百萬美元，主要係銀行部門收回對外放款；現金與存款呈淨流入 19 百萬美

2. 負債方面：

非居民對本國其他投資呈鉅額淨流入 14,012 百萬美元，表示居民對非居民之其他負債擴增。主要係因預期新台幣升值，銀行部門及民間部門增加自國外短期借款，致借

元；其他項呈淨流出 442 百萬美元。

款呈淨流入 4,056 百萬美元；加上銀行部門亦自國外聯行引進鉅額資金及非居民投資國內股市匯入款停泊在新台幣存款劇增，致現金與存款亦呈大幅淨流入 8,099 百萬美元，創歷年單季新高。

四、中央銀行準備資產

本季國際收支呈現順差，反映在中央銀行準備資產增加 21,097 百萬美元，創歷年單

季最高紀錄。