

民國九十三年第一季國幣貨幣與信冊

本年第 1 季因經濟景氣持續增溫，企業資金需求增加，銀行放款與投資年增率持續成長，加以股市交投活絡，外資持續匯入，致使本季貨幣總計數 M2 年增率平均達 7.07%，較上季之 5.61% 增加 1.46 個百分點。貨幣總計數 M2 年增率，由上年 12 月之 5.55% 持續走升至本年 3 月之 7.89%，4 月再揚升至 8.47%。「M2 加債券型基金(淨額)」之年增率，本年第 1 季延續上年第 4 季上升走勢，由上年 12 月之 7.48% 逐月上揚至本年 3 月之 9.50%，4 月續升為 9.94%。M1B 年增率，本年 1 月，因適逢農曆春節，M1B 年增率由上年底之 18.10% 翻升為 20.56%；2 月，受農曆

春節過後，通貨陸續回籠影響，M1B 年增率小幅下滑為 20.42%；3 月，受銀行放款與投資持續成長、上年比較基期較低，以及外資持續匯入影響，M1B 年增率回升至 23.75%，4 月續走升為 24.39%。至於銀行放款與投資，本年 1 月受上年比較基期偏高影響，年增率微降為 2.54%。2、3 月，因景氣穩定走強，銀行對民營企業債權持續增加，月底年增率分別上升為 3.57% 及 4.94%；4 月續升至 5.43%。銀行業存、放款利率方面，由於本季銀行體系資金持續寬鬆，致季底主要銀行放款基準利率持續下降，銀行存款牌告利率則多與上季持平。五大銀行（台銀、合庫銀、

重要金融指標年增率

單位：%

年 月	貨幣總計數			M2+債券型基金(淨額)	準備貨幣	主要金融機構存款	主要金融機構放款與投資	主要金融機構對民營企業等債權
	M1A	M1B	M2					
90	-4.69	-1.02	5.79	6.47	1.13	4.41	-0.96	-3.74
91	8.59	17.01	3.55	5.64	1.78	2.23	-2.70	-3.28
92	11.28	11.82	3.77	5.25	5.28	5.56	2.72	3.52
92/1	11.10	9.56	2.90	4.44	5.57	2.06	-1.75	-2.25
2	6.23	6.89	2.54	4.04	-1.20	2.05	-1.99	-2.43
3	7.60	5.78	2.26	3.67	1.93	1.55	-1.37	-2.35
4	8.50	6.04	2.20	3.70	2.81	2.14	-0.80	-1.32
5	7.34	7.08	2.67	4.20	3.76	2.63	-0.13	-0.32
6	6.62	9.16	2.99	4.32	3.91	2.22	1.26	1.44
7	8.44	11.16	3.42	4.51	6.52	3.84	2.01	2.22
8	10.30	13.69	4.49	5.62	5.60	4.36	1.89	2.33
9	12.67	16.16	4.98	6.28	7.51	5.12	2.03	1.98
10	18.13	19.04	5.66	7.20	8.86	5.45	1.50	1.81
11	19.52	19.09	5.61	7.49	9.23	5.27	2.59	3.13
12	18.53	18.10	5.55	7.48	9.88	5.56	2.72	3.52
93/1	22.10	20.56	6.53	8.28	14.44	6.72	2.56	3.76

註：M1A、M1B、M2、M2+債券型基金(淨額)與準備貨幣年增率係日平均資料(準備貨幣為經調整存款準備率變動因素後之資料)；其餘各項年增率則係月底資料。

一銀、華銀、彰銀)一年期存款固定利率，本季仍維持上季底之 1.40%。五大銀行放款基準利率，則由上季底之 3.429 %降為本季底之 3.425 %。4 月底，五大銀行一年期存款固定利率仍持平為 1.40%，放款基準利率則下降至 3.413%。此外，五大銀行新承做放款加

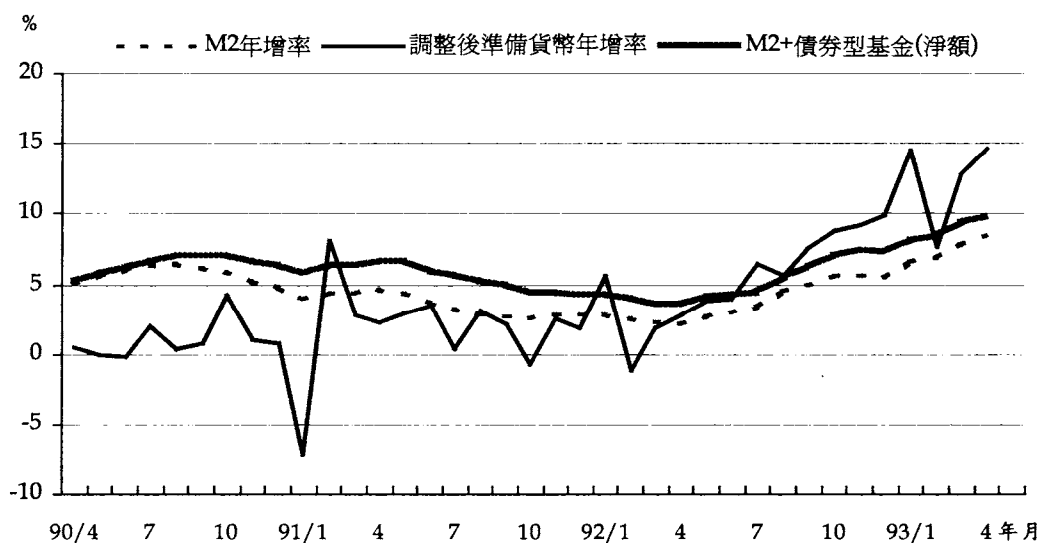
權平均利率，受各級政府機關及公營事業週轉金借款影響，而呈先降後升走勢，由上年 12 月之 2.355%下降為本年 1 月之 2.156%，2 月回升為 2.435%，3 月轉降至 2.282%，4 月再上升為 2.331%。

一、準備貨幣平均年增率升降互見

本季調整後日平均準備貨幣年增率，受上年農曆春節落在 1 月底 2 月初而本年落在 1 月下旬之季節性因素影響，波動起伏較大，由 1 月之 14.44%明顯下滑至 2 月之 7.74%，3 月再回升為 12.76%，累計 93 年第 1 季調整後日平均準備貨幣平均年增率為 11.65 %，較上年第 4 季之 9.32 %上升 2.33 個百分點，4 月續升為 14.63%。就準備貨幣變動來源分析，1 月，雖有央行陸續發行定存單，財政

部向銀行標借款項，及稅款與公營事業盈餘陸續繳庫等緊縮因素，惟因央行國外資產增加，以及財政部陸續發放公務人員年終獎金與地方補助款等，致使日平均準備貨幣較上月續呈增加。2 月，雖有央行國外資產增加、省債還本付息、以及陸續發放健農保補助款等寬鬆因素，惟因央行陸續發行定存單，財政部發行公債及向銀行標借款項，以及稅款陸續繳庫等，致使日平均準備貨幣較上月轉

各類貨幣總計數年增率



呈減少。3月，雖有公債付息，以及統籌分配款與地方補助款等陸續發放等寬鬆因素，惟因營業稅款陸續繳庫，致使日平均準備貨幣較上月續呈減少。4月，雖有央行陸續發行定

存單、財政部發行公債及向銀行標借款項，以及稅款繳庫等緊縮因素，惟因央行國外資產增加，以及省債還本付息等，致使日平均準備貨幣較上月轉呈增加。

二、貨幣總計數 M2 年增率走升

本年第 1 季因經濟景氣持續增溫，企業資金需求增加，銀行放款與投資年增率持續成長，且股市交投活絡，外資持續匯入，致使本季貨幣總計數 M2 年增率平均達 7.07%，較上年第 4 季之 5.61% 增加 1.46 個百分點。貨幣總計數 M2 年增率本季呈上升走勢，1 月，由於適逢農曆春節，通貨需求增加，加以外資淨匯入金額較上月明顯增加，M2 年增率由上年底之 5.55% 上揚為 6.53%。2、3 月，受銀行放款與投資成長，以及外資持續淨匯入影響，M2 年增率分別升為 6.80% 及 7.89%。4 月，M2 年增率續升至 8.47%，主要因銀行放款與投資持續成長，以及上年比

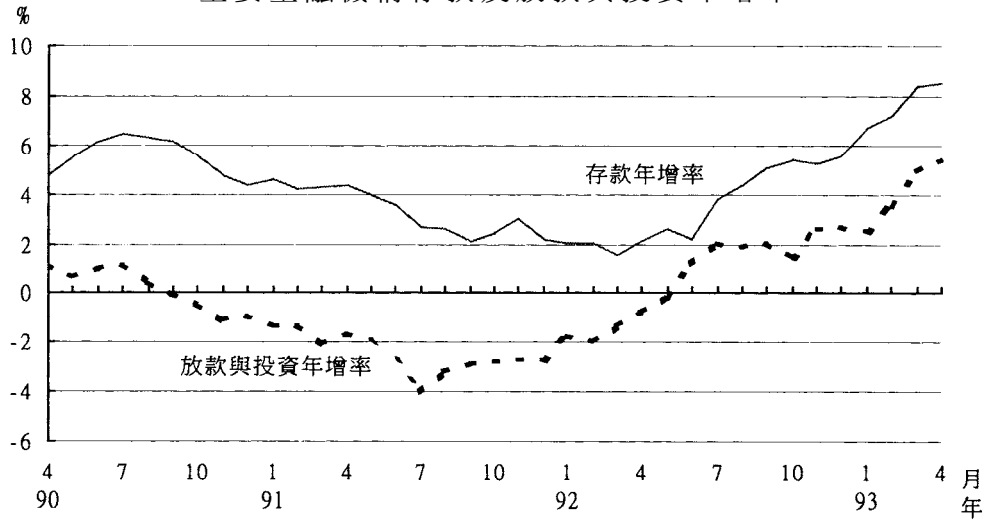
較基期較低所致。「M2 加債券型基金(淨額)」之年增率，本年第 1 季續呈上升走勢，由上年 12 月之 7.48% 小幅上揚至本年 1 月之 8.28%，2、3 月分別續升至 8.56% 及 9.50%，4 月再走升為 9.94%。至於狹義貨幣總計數 M1B，本年 1 月，因適逢農曆春節，M1B 年增率由上年底之 18.10% 翻升為 20.56%；2 月，受農曆春節過後，通貨陸續回籠影響，M1B 年增率小幅下滑為 20.42%；3 月，受銀行放款與投資持續成長、上年比較基期較低，以及外資持續匯入投資國內股市影響，M1B 年增率回升至 23.75%，4 月續走升為 24.39%。

三、銀行存款年增率逐月上升

本季主要金融機構存款年增率由上季底之 5.56% 逐月上升至本季底之 8.40%，4 月底續升為 8.58%。就各類存款觀察，1 至 3 月，活期性存款受外資持續淨匯入投資國內股市影響，年增率由上年 12 月底之 19.75% 持續升為 3 月底之 26.27%；4 月，由於下旬外資轉呈淨匯出，股市交投趨淡，致月底年

增率轉呈下降為 25.40%。定期性存款方面，1 至 3 月，因外資持續淨匯入及銀行放款與投資持續成長，年增率由上年 12 月底之 0.85% 逐月上升為 3 月底之 2.34%。至 4 月，受第 1 季經濟成長率高於預期影響，致銀行放款與投資持續成長，月底年增率再升至 3.04%。政府存款方面，本季底年增率由上季底之

主要金融機構存款及放款與投資年增率



4.44 % 升為 10.44 %，至 4 月底轉呈下降為 6.77 %。比重方面，本季底活期性存款占存款總數之比重由上季底之 27.32 % 升為 27.88 %；定期性存款之比重則由上季底之 68.41 %

降為 67.93 %；政府存款所占比重亦由上季底之 4.27 % 降為本季底之 4.19 %。4 月底，活期性、定期性及政府存款比重分別為 27.82 %、68.05 % 及 4.13 %。

四、銀行放款與投資年增率持續走揚

本季底主要金融機構放款與投資餘額較上季底增加 3,430 億元，其中放款增加 3,832 億元，投資減少 402 億元，年增率則由上季底之 2.72 % 上升為本季底之 4.94 %。若包含人壽保險公司與信託投資公司放款與投資，並加計銀行轉列之催收款及打銷呆帳金額，以及直接金融，本季底全體非金融部門取得資金總額年增率則由上季底之 6.82 % 升為 9.63 %。受上年比較基期偏高影響，1 月底放款與投資年增率由 92 年 12 月底之 2.72 % 降為 2.54 %；2、3 月因景氣穩定復甦，銀行對民營企業等債權持續增加，月底年增率分別

上升至 3.57 % 及 4.94 %，4 月由於景氣復甦態勢明朗及銀行對民營企業等債權增加，月底年增率續升為 5.43 %。就放款與投資之對象別觀察，本季底除對政府債權年增率較上季底下降外，對民營及公營事業債權年增率均較上季底為高；4 月底，對於前述三者之年增率，則均呈上升。比重方面，本季底對政府債權比重由上季底之 19.24 % 降為 19.11 %；對公營事業債權比重亦由上季底之 3.01 % 微幅下降至 2.95 %；對民營企業等債權之比重則由上季底之 77.75 % 升為 77.94 %。93 年 4 月底對政府、公營事業及民

全體貨幣機構與中華郵政公司放款與投資年增率

單位：%

年/月底	放款與投資	放款與投資		
		對政府債權	對公營事業債權	對民營企業等債權
90/ 12	-0.96	8.85	18.18	-3.74
91/ 12	-2.70	-1.38	3.45	-3.28
92/ 4	-0.80	2.17	-6.59	-1.32
5	-0.13	1.97	-8.28	-0.32
6	1.26	2.49	-9.36	1.44
7	2.01	3.38	-9.86	2.22
8	1.89	2.27	-9.58	2.33
9	2.03	3.82	-6.87	1.98
10	1.50	1.83	-7.46	1.81
11	2.59	2.26	-7.77	3.13
12	2.72	1.47	-8.42	3.52
93/ 1	2.54	-0.30	-7.69	3.74
2	3.57	-0.92	-0.75	5.24
3	4.94	-2.47	-3.50	7.30
4	5.43	-1.91	-2.76	7.74

營企業等債權之比重分別為 19.04 %、2.90 % 及 78.06 %。

在本國一般銀行對民營企業放款行業別方面，本季底放款總餘額較上季底增加 93 億元，其中，主要以對營造業放款增加 110 億元為最多，其次為製造業增加 52 億元；對服

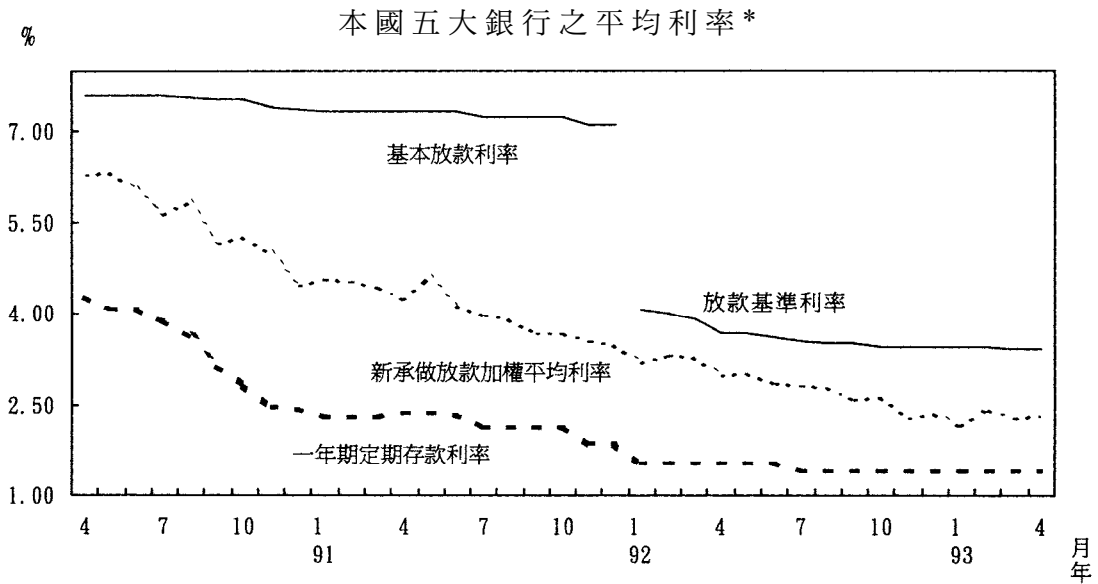
務業放款則減少 69 億元。4 月底放款總餘額續呈增加 449 億元。就各業別比重而言，3 月底仍以對製造業放款之 47.02 % 為最高，其次為服務業之 21.94 %，批發及零售業之 15.59 % 居第三，至於對營造業放款之比重亦轉呈上升為 5.55 %。

五、銀行業利率下降

本季銀行體系資金持續寬鬆，致季底主要銀行放款基準利率持續下降；存款牌告利率則多與上季底持平。以台銀、合庫銀、一銀、華銀及彰銀等五大銀行之平均存、放款牌告利率為例，本季五大銀行一年期存款固定利率，本季底仍維持上季底之 1.40 %。五大銀行放款基準利率，則由上季底之 3.429 % 微幅下降為本季底之 3.425 %。4 月底五大銀行一年期存款固定利率維持於 1.40 %，放款

基準利率則下降至 3.413 %。

新承做放款平均利率方面，1 月份，由於五大銀行以低利率承做各級政府機關週轉金借款，致加權平均利率由 92 年 12 月份之 2.355 % 下降至 2.156 %；2 月份，由於五大銀行本月以低利承做各級政府機關週轉金借款之比重較上月明顯下降，致加權平均利率上升為 2.435 %；3 月份，因五大銀行以低利承做各級政府機關及公營事業週轉金借款，



註：*五大銀行指台銀、合庫銀、一銀、華銀及彰銀等。

致加權平均利率回降至 2.282 %。4 月份，由於公營事業週轉金借款，致新承做放款加權平均利率上升至 2.331 %。

六、退票金額比率升降互見，逾放比率下滑

本季存款不足退票金額比率升降互見，退票張數比率下降。累計本季毛退票張數比率平均為 0.40%，較上季之 0.43% 為低；而毛退票金額比率本季平均為 0.46%，略高於上季之 0.44%。1 月，因適逢農曆春節，較上月減少 6 個營業日，加以無月底票據交換峰日之統計，毛退票張數比率較上月減少 0.02 個百分點為 0.41%；而毛退票金額比率則因本月大戶發生巨額退票金額較上月增加 17.4 億元，使毛退票金額比率不降反升 0.02 個百分點為 0.51%。2 月，隨著國內景氣復甦態勢明朗，股市交投活絡，有助提升企業及個人資金調度能力，毛退票張數比率與毛退票金額

比率雙雙下降為 0.39% 與 0.45%。本月毛退票金額比率下降幅度較大，主因大戶退票金額較上月減少所致。3 月，毛退票張數比率持平為 0.39%；毛退票金額比率因本月大戶發生退票金額僅 5 億元，較上月減少 9 億元，毛退票金額比率續降為 0.42%。4 月，毛退票張數比率仍持平為 0.39%；而毛退票金額比率則因本月大戶發生巨額退票金額較上月增加 27.8 億元，使毛退票金額比率不降反升 0.01 個百分點為 0.43%。

本國銀行逾期放款金額方面，由於銀行持續積極清理逾期放款，以期健全經營體質，本月底逾期放款金額由上年第 4 季底之

6,306 億元減為 6,092 億元。逾期放款比率方面，延續上季下降走勢，由上季底之 4.33% 點，再創 87 年底本土金融風暴以來新低紀錄。下滑為 4.14%，較上季底下降 0.19 個百分

毛 退 票 率 及 本 國 銀 行 逾 放 比 率

單位：%

年/月	毛退票率		逾放比率
	依退票張數計算	依退票金額計算	
90	0.87	0.76	7.48
91	0.61	0.55	6.12
92	0.47	0.50	4.33
92/4	0.51	0.55	--
5	0.50	0.50	--
6	0.51	0.58	5.68
7	0.46	0.45	--
8	0.42	0.41	--
9	0.43	0.53	5.62
10	0.43	0.43	--
11	0.42	0.41	--
12	0.43	0.49	4.33
93/1	0.41	0.51	--
2	0.39	0.45	--
3	0.39	0.42	4.14
4	0.39	0.43	--

註：退票率為年或月資料；逾放比率則為年底或季底資料。

