

## 民國94年第1季國內貨幣與信冊

本年第1季貨幣總計數 M2 年增率平均為 6.21%，較上年第4季之 7.01% 下降 0.8 個百分點。94 年 1 月，受上年同期適逢農曆春節，通貨發行顯著增加，益以本月外資淨匯入金額亦較上年同期減少，以及銀行放款與投資成長減緩影響，M2 年增率由上年 12 月之 7.31% 轉降為 6.20%。2 月，適逢農曆春節，通貨發行額顯著增加，以及外資淨匯入金額較上月增加，M2 年增率回升至 6.49%。3 月，M2 年增率轉降為 5.95%，主因農曆春節過後，通貨陸續回籠，以及本月外資淨匯入款較上月減少所致。4 月，M2 年

增率再降至 5.57%，主因國人投資海外金融商品增加，以及銀行放款投資成長減緩所致。M1B 年增率，走勢與 M2 相同，由上年 12 月之 14.35% 降至本年 1 月之 9.04%，2 月轉升至 10.06%，3 月回降為 8.24%，4 月續降至 6.10%。至於銀行放款與投資，本季前二個月受銀行對民間部門債權持續減少影響，年增率持續走降，由上年 12 月底之 8.64%，降至本年 2 月底之 8.15%，3 月因上年比較基期相對較高，月底年增率再降為 7.88%，4 月底續降為 7.18%。銀行業存、放款利率方面，受本行上年 12 月底與本年 3

### 重要金融指標年增率

單位：%

年月	貨幣總計數			準備貨幣	主要金融機構存款	主要金融機構放款與投資	主要金融機構對 民營企業等債權
	M1A	M1B	M2				
91	8.59	17.01	3.55	1.78	2.23	-2.49	-3.01
92	11.28	11.82	3.77	5.28	5.52	2.84	3.67
93	21.10	18.98	7.45	11.38	6.94	8.64	11.59
93/4	25.64	24.39	8.47	14.63	8.54	5.62	7.95
5	26.94	23.55	8.58	12.99	8.22	6.41	9.16
6	24.85	20.20	7.93	11.50	7.95	5.62	8.88
7	24.54	18.99	7.79	10.52	7.34	6.52	10.10
8	24.41	18.04	7.31	11.62	6.82	7.02	10.30
9	20.86	16.81	7.07	11.09	6.40	7.33	11.22
10	15.46	14.71	6.75	9.79	6.59	8.30	11.53
11	14.14	13.90	6.98	9.65	6.42	8.19	11.20
12	14.77	14.35	7.31	10.20	6.94	8.64	11.59
94/1	7.83	9.04	6.20	1.34	5.92	8.22	11.28
2	12.91	10.06	6.49	14.74	5.37	8.15	10.45
3	10.36	8.24	5.95	7.74	4.95	7.88	9.87
4	7.60	6.10	5.57	6.83	4.75	7.18	9.30

註：M1A、M1B、M2與準備貨幣年增率係日平均資料(準備貨幣為經調整存款準備率變動因素後之資料)；其餘各項年增率則係期底資料。

月 25 日兩次調升貼放利率影響，本季主要銀行存款牌告利率與放款基準利率均呈上升。五大銀行（台銀、合庫銀、一銀、華銀、彰銀）一年期存款固定利率，由上季底之 1.52 % 上升為本季底之 1.68 %，至 4 月底再上升為 1.69 %。五大銀行放款基準利率，則由上季底之 3.516 % 上升為本季底之 3.614 %，4 月底續升為 3.657 %。此外，新承做放款加權平均利率方面，受五大銀行陸

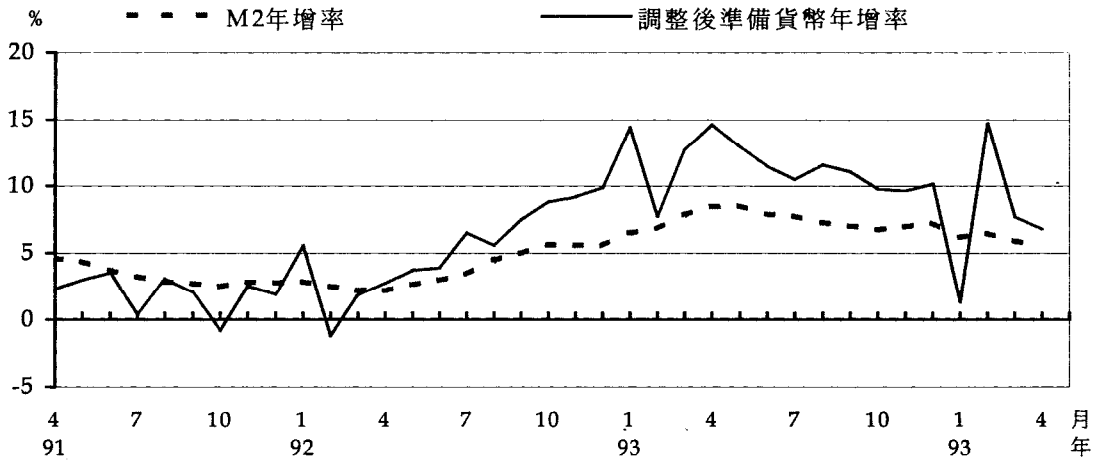
續調升放款基準利率影響，加權平均利率由上年 12 月之 2.159 % 持續上升至本年 3 月之 2.414 %，4 月因上述部份銀行以低利率承做公、民營事業之貸款及對新購屋貸款戶給予貸款前期優惠利率，致加權平均利率小幅降至 2.407 %。若不含國庫借款，則新承做放款加權平均利率由 12 月份之 2.256 %，持續上升至本年 3 月份之 2.453 %，4 月份再回降至 2.407 %。

#### 一、準備貨幣平均年增率升降互見

本季日平均準備貨幣年增率，受上年農曆春節落在 1 月下旬而本年落在 2 月上旬之季節性因素影響，波動起伏較大，日平均準備貨幣年增率由上年 12 月之 10.20 % 大幅下滑至本年 1 月之 1.34 %，2 月明顯回升至 14.74 %，3 月再回降為 7.74 %，累計 94 年第 1 季日平均準備貨幣平均年增率為 7.94 %，較第上年第 4 季之 9.88 % 下降 1.94 個百分點，4 月日平均準備貨幣年增率續降為 6.83 %。就準備貨幣變動來源分析，1 月，雖有財政部發行公債與向銀行標借款項，以及稅款與公營事業盈餘陸續繳庫等緊縮因素，惟因央行國外資產增加，以及財政部陸續發放公務人員年終獎金及地方補助款等，致使

日平均準備貨幣較上月續呈增加。2 月，雖有財政部發行公債與向銀行標借款項，央行陸續發行定存單，以及稅款繳庫等緊縮因素，惟因央行國外資產增加，公債付息，以及財政部陸續發放勞健保等補助款，致使日平均準備貨幣較上月再呈增加。3 月，雖有公債還本付息及央行國外資產增加等寬鬆因素，惟因財政部發行公債及向銀行標借款項、央行陸續發行定存單及收受金融機構轉存款，以及稅款繳庫，致使日平均準備貨幣較上月轉呈減少。4 月，雖有財政部向銀行標借款項到期及央行定期存單陸續到期等寬鬆因素，惟因財政部發行公債及稅款陸續繳庫，致使日平均準備貨幣較上月續呈減少。

各類貨幣總計數年增率



## 二、貨幣總計數 M2 年增率下降

本年第1季貨幣總計數 M2 年增率平均為 6.21%，較上年第4季之 7.01% 下降 0.8 個百分點。94 年 1 月，M2 年增率由上年 12 月之 7.31% 轉降為 6.20%，主要因上年同期適逢農曆春節，通貨發行顯著增加，益以本月外資淨匯入金額亦較上年同期減少，以及銀行放款與投資成長減緩所致。2 月，適逢農曆春節，通貨發行額顯著增加，以及外資淨匯入金額較上月增加所致，M2 年增率回升至

6.49%。3 月，M2 年增率轉降為 5.95%，主因農曆春節過後，通貨陸續回籠，以及本月外資淨匯入款較上月減少所致。4 月，M2 年增率再降至 5.57%，主因國人投資海外金融商品增加，以及銀行放款投資成長減緩所致。至於狹義貨幣總計數 M1B，走勢與 M2 相同，由上年 12 月之 14.35% 降至本年 1 月之 9.04%，2 月轉升至 10.06%，3 月回降為 8.24%，4 月續降至 6.10%。

## 三、活期性存款年增率逐月下降

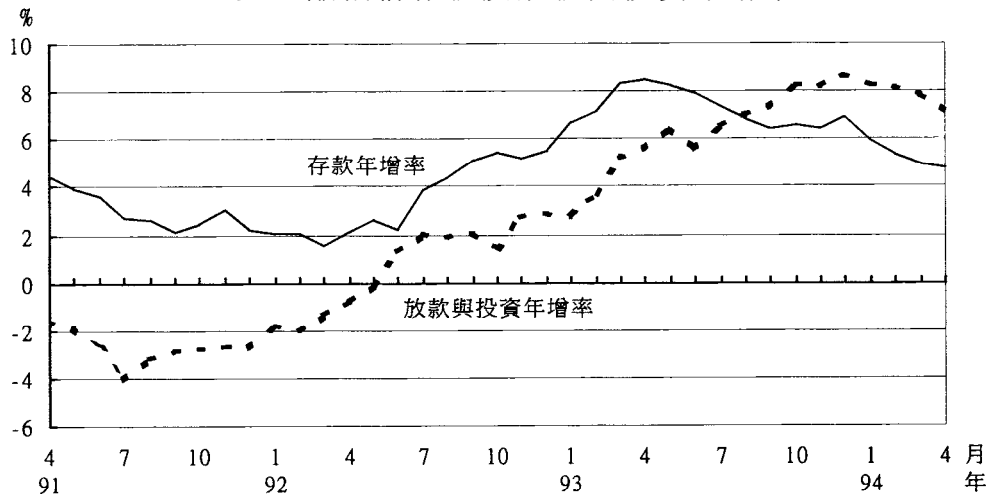
本季主要金融機構存款年增率由上季底之 6.94% 逐月降至本季底之 4.95%，至 4 月底續降為 4.75%。就各類存款觀察，活期性存款方面，1 月，由於農曆年關將屆，民眾通貨需求殷切而紛紛提領現金，致月底年增率

由上年 12 月底之 12.68% 降為 10.47%，2 月底年增率續降為 8.15%；3 月，受部分銀行陸續調升定存利率影響，部分活期性存款轉入定期性存款，月底年增率續降為 6.43%。4 月，由於股市表現欠佳，加上活期性存款與

定期性存款利差擴大，吸引部分活期性存款轉入定期性存款，月底年增率續降至 4.94 %。定期性存款方面，1 月，受上年比較基期相對較高影響，月底年增率由上年 12 月底之 5.11 % 降至 4.76 %；2 月，受農曆春節過後通貨陸續回存銀行影響，月底年增率轉呈上升為 4.80 %；3 月，在定期及定期儲蓄存款持續增加下，月底年增率續升至 5.00 %，及至 4 月再升至 5.46 %。政府存款方面，本

季底年增率由上季底之 -0.47 % 降為 -5.68 %，至 94 年 4 月底再降為 -8.27 %。比重方面，本季底活期性存款占存款總數之比重由上季底之 28.80 % 降為 28.28 %；定期性存款之比重則由上季底之 67.22 % 升為 67.96 %；政府存款所占比重則由上季底之 3.98 % 降為本季底之 3.76 %。94 年 4 月底，活期性、定期性及政府存款比重分別為 27.88 %、68.50 % 及 3.62 %。

主要金融機構存款及放款與投資年增率



#### 四、銀行放款與投資年增率持續下降

本季底主要金融機構放款與投資餘額較上季底增加 2,525 億元，其中放款增加 2,367 億元，投資增加 158 億元，年增率則由上季底之 8.64 % 下降為本季底之 7.88 %。若包含人壽保險公司與信託投資公司放款與投資，並加計銀行轉列之催收款及打銷呆帳金額，以及直接金融，本季底全體非金融部門取得

資金總額年增率則由上季底之 8.24 % 降為 7.40 %。本季前二個月受銀行對民間部門債權持續減少影響，放款與投資年增率由上年 12 月底之 8.64 % 持續降為本年 2 月底之 8.15 %；3 月，由於上年比較基期相對較高，月底年增率續降為 7.88 %；4 月底放款與投資年增率由 3 月底之 7.88 % 下降為 7.18 %。就放

## 全體貨幣機構與中華郵政公司放款與投資年增率

單位：%

年/月底	放款與投資	對政府債權			對公營事業債權		對民間部門債權	
91/12	-2.49	-1.38	3.45	-3.01				
92/12	2.84	1.47	-8.42	3.67				
93/12	8.64	-3.75	10.69	11.59				
93/4	5.62	-1.91	-2.76	7.95				
5	6.41	-3.42	1.68	9.16				
6	5.62	-6.09	-1.28	8.88				
7	6.52	-6.72	2.45	10.10				
8	7.02	-5.44	3.58	10.30				
9	7.33	-7.60	4.85	11.22				
10	8.30	-4.52	7.17	11.53				
11	8.19	-4.14	8.75	11.20				
12	8.64	-3.75	10.69	11.59				
94/1	8.22	-4.09	8.50	11.28				
2	8.15	-2.16	14.64	10.45				
3	7.88	-0.72	10.10	9.87				
4	7.18	-2.38	12.07	9.30				

款與投資之對象別觀察，本季底除對政府債權年增率較上季底上升外，對民間部門及公營事業債權年增率均較上季底為低；4月底，對政府債權年增率及對民間部門年增率均呈下降，對公營事業則轉呈上升。比重方面，本季底對政府債權比重由上季底之 16.87% 上升為 17.39%；而對公營事業債權比重則由上季底之 3.03% 下降至 2.98%；對民間部門債權之比重亦由上季底之 80.10% 下降為 79.63%。4月底對政府、公營事業及民間部門債權之比重分別為 17.16%、3.00% 及 79.84%。

在本國一般銀行對民營企業放款行業別方面，本季底放款總餘額較上季底增加 17 億元，其中，主要以對製造業放款增加 219 億元為最多，其次為對營造業放款增加 45 億元；對服務業則減少 158 億元，對運輸倉儲對服務業亦減少 49 億元。4月底放款總餘額減少 341 億元。就各業別比重而言，3月底以對製造業放款之 47.05% 為最高，其次為服務業之 20.64%，批發及零售業之 15.69% 居第三，至於對營造業放款之比重則續呈上升為 5.96%。

## 五、銀行業利率上升

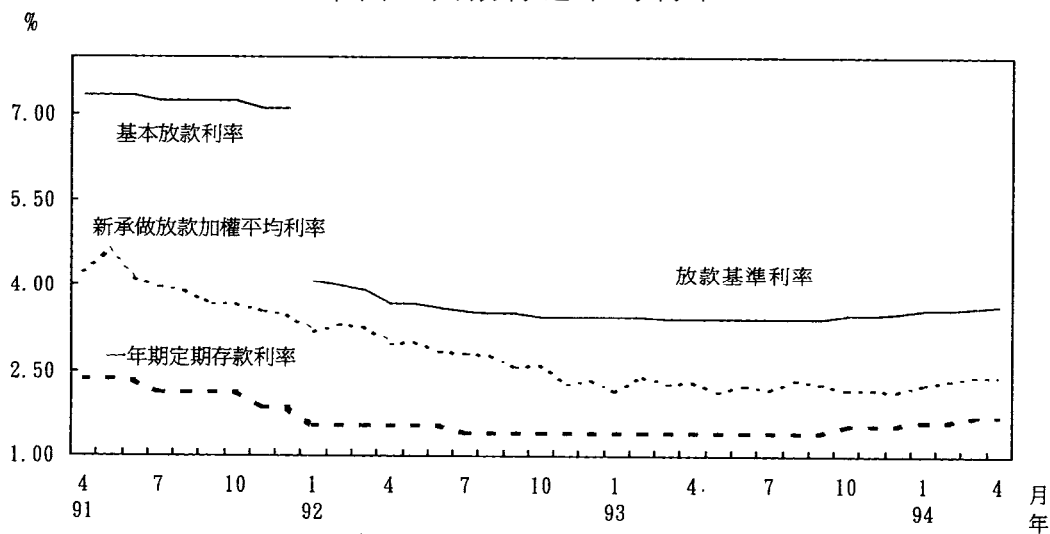
受本行上年 12 月底與本年 3 月 25 日兩次調升貼放利率影響，本季主要銀行存款牌告利率與放款基準利率均呈上升。以台銀、合庫銀、一銀、華銀及彰銀等五大銀行之平

均存、放款牌告利率為例，五大銀行一年期存款固定利率，由上年底之 1.52% 上升至本季底之 1.68%，至 4 月底再上升為 1.69%。五大銀行放款基準利率，則由上年底之 3.516

%上升至本季底之 3.614%，至 4 月底再上升為 3.657%。新承做放款平均利率方面，受五大銀行陸續調升放款基準利率影響，加權平均利率由上年 12 月之 2.159% 持續上升至本年 3 月之 2.414%，4 月份因上述部分銀行以低利率承做公、民營事業之貸款及對新購屋

貸款戶給予貸款前期優惠利率，致加權平均利率小幅降至 2.407%；若不含國庫借款，則新承做放款加權平均利率由 12 月份的 2.256%，持續上升至本年 3 月份之 2.453%，4 月份則回降至 2.407%。

本國五大銀行之平均利率\*



註：\*五大銀行指台銀、合庫銀、一銀、華銀及彰銀等。

#### 六、退票比率先降後升，逾放比率小幅下滑

本季存款不足退票張數比率與退票金額比率同呈先降後升，累計本季毛退票張數比率平均為 0.36%，較上季減少 0.02 個百分點；毛退票金額比率本季平均為 0.54%，亦較上季減少 0.05 個百分點。94 年 1 月，較上月減少 2 個營業日，票據交換張數及金額均呈減少，毛退票張數比率及毛退票金額比率雙雙下降。毛退票張數比率微幅下降 0.03 個百分點，仍維持在 0.35% 低檔狀態；毛退票

金額比率下滑為 0.51%，主因本月大戶退票金額僅 1.6 億元，致本月毛退票金額比率降幅較大為 0.11 個百分點。2 月，適逢農曆春節，雖然較上月減少 6 個營業日，且無月底票據交換高峰日，惟毛退票張數比率仍微幅小升 0.01 個百分點為 0.36%；毛退票金額比率則持平為 0.51%。3 月，較上月增加 8 個營業日及 2 個月底票據交換高峰日，毛退票張數比率上升 0.02 個百分點為 0.38%；毛退票金

額亦較上月上揚 0.08 個百分點為 0.59 %，主因本月大戶退票金額較上月增加所致。4 月，較上月減少 3 個營業日，且減少 2 個月底票據交換高峰日，毛退票金額比率轉降 0.07 個百分點為 0.52 %，毛退票張數比率則小幅續升至 0.41 %，主要反映出中南部詐騙集團以空頭支票詐欺案件所導致之退票張數增加。

由於銀行持續積極清理逾期放款，以期健全銀行業務營運，保障存款人權益，本國銀行逾期放款金額方面，本季度逾期放款金額由上年第 4 季底之 4,327 億元小幅減少為 4,318 億元。逾期放款比率方面，延續上季下降走勢，由上季底之 2.78 % 微幅下滑 0.04 個百分點為 2.74 %。

毛 退 票 率 及 本 國 銀 行 逾 放 比 率

單位：%

年/月	毛退票率		逾放比率
	依退票張數計算	依退票金額計算	
91	0.61	0.55	6.12
92	0.47	0.50	4.33
93	0.39	0.54	2.78
93/4	0.39	0.43	--
5	0.39	0.45	--
6	0.40	0.49	3.54
7	0.41	0.50	--
8	0.38	0.79	--
9	0.36	0.63	3.31
10	0.39	0.55	--
11	0.37	0.61	--
12	0.38	0.62	2.78
94/1	0.35	0.51	--
2	0.36	0.51	--
3	0.38	0.59	2.74
4	0.41	0.52	--

註：退票率為年或月資料；逾放比率則為年底或季底資料。

