

民國九十三年第三季國際收支

一、概況

本季我國經常帳順差 5,331 百萬美元，金 資產減少 1,489 百萬美元，為民國 90 年第 2 融帳淨流出 6,343 百萬美元，反映在央行準備 季以來首次減少(詳見表 1 及圖 1)。

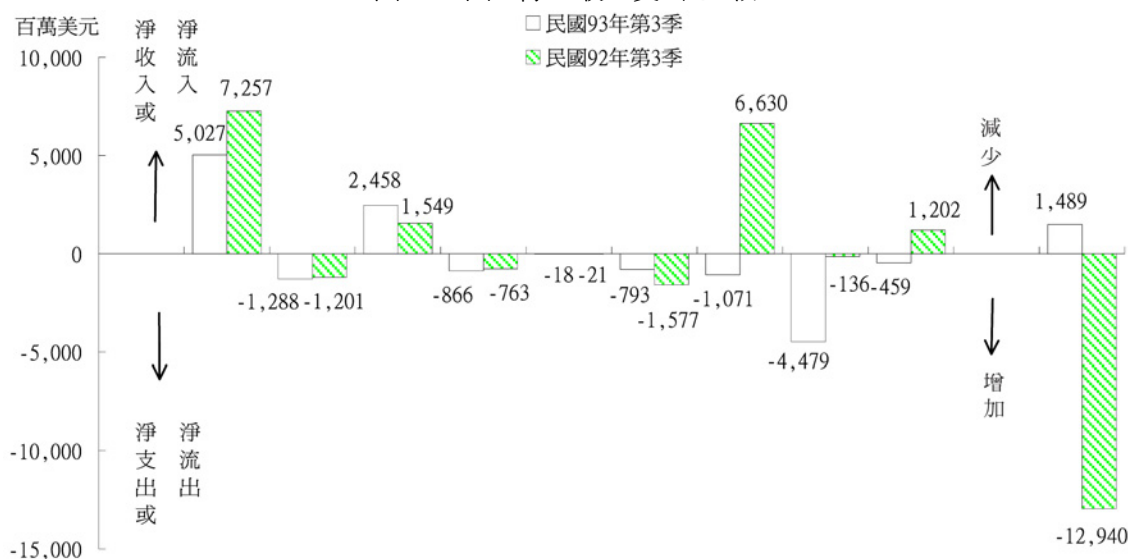
表 1 國際收支
民國 93 年第 3 季暨民國 92 年第 3 季

單位：百萬美元

	(1) 93年 第3季	(2) 92年 第3季	(1)-(2)
A. 經常帳	5,331	6,842	-1,511
商品出口(f.o.b.)	44,122	36,347	7,775
商品進口(f.o.b.)	-39,095	-29,090	-10,005
商品貿易淨額	5,027	7,257	-2,230
服務：收入	6,549	5,578	971
服務：支出	-7,837	-6,779	-1,058
服務淨額	-1,288	-1,201	-87
所得：收入	4,039	2,996	1,043
所得：支出	-1,581	-1,447	-134
所得淨額	2,458	1,549	909
經常移轉：收入	748	698	50
經常移轉：支出	-1,614	-1,461	-153
經常移轉淨額	-866	-763	-103
B. 資本帳	-18	-21	3
資本帳：收入	0	1	-1
資本帳：支出	-18	-22	4
合計，A+B	5,313	6,821	-1,508
C. 金融帳	-6,343	4,917	-11,260
對外直接投資	-1,445	-1,638	193
來台直接投資	652	61	591
證券投資(資產)	-3,813	-6,891	3,078
股權證券	-2,877	-3,465	588
債權證券	-936	-3,426	2,490
證券投資(負債)	2,742	13,521	-10,779
股權證券	1,981	11,913	-9,932
債權證券	761	1,608	-847
其他投資(資產)	-861	-5,218	4,357
一般政府	0	19	-19
銀行	-2,642	-7,254	4,612
其他	1,781	2,017	-236
其他投資(負債)	-3,618	5,082	-8,700
貨幣當局	2,226	0	2,226
一般政府	0	-3	3
銀行	-5,631	4,330	-9,961
其他	-213	755	-968
合計，A至C	-1,030	11,738	-12,768
D. 誤差與遺漏淨額	-459	1,202	-1,661
合計，A至D	-1,489	12,940	-14,429
E. 準備資產	1,489	-12,940	14,429

註：無符號在經常帳及資本帳表示收入，在金融帳表示資本流入或資產減少或負債增加，在準備資產表示準備資產減少；負號在經常帳及資本帳表示支出，在金融帳表示資本流出或資產增加或負債減少，在準備資產表示準備資產增加。

圖1 國際收支比較



(1) + (2) + (3) + (4) + (5) + (6) + (7) + (8) + (9) = (-) (10)
 (1)商品貿易 (2)服務收支 (3)所得收支 (4)經常移轉收支 (5)資本帳
 (6)直接投資 (7)證券投資 (8)其他投資 (9)誤差與遺漏 (10)央行準備資產之變動

(一) 經常帳

商品方面，本季進出口貿易均較上年同季大幅擴張。受惠於全球經濟持續成長，出口較上年同季成長 21.4%，續創歷年單季新高(依國際收支基礎計算)；進口則因國內投資動能轉強，帶動農工原料與資本設備進口增加，加上國際原油與原物料價格攀升，致大幅成長 34.4%，創下歷年單季次高。由於進口增額大於出口增額，致本季商品貿易順差由上年同季之 7,257 百萬美元降為 5,027 百萬美元。

服務方面，本季服務收入較上年同季增加 971 百萬美元，主要係旅行收入及三角貿易淨收入增加所致；服務支出亦較上年同季增加 1,058 百萬美元，主要係支付國外進口貨

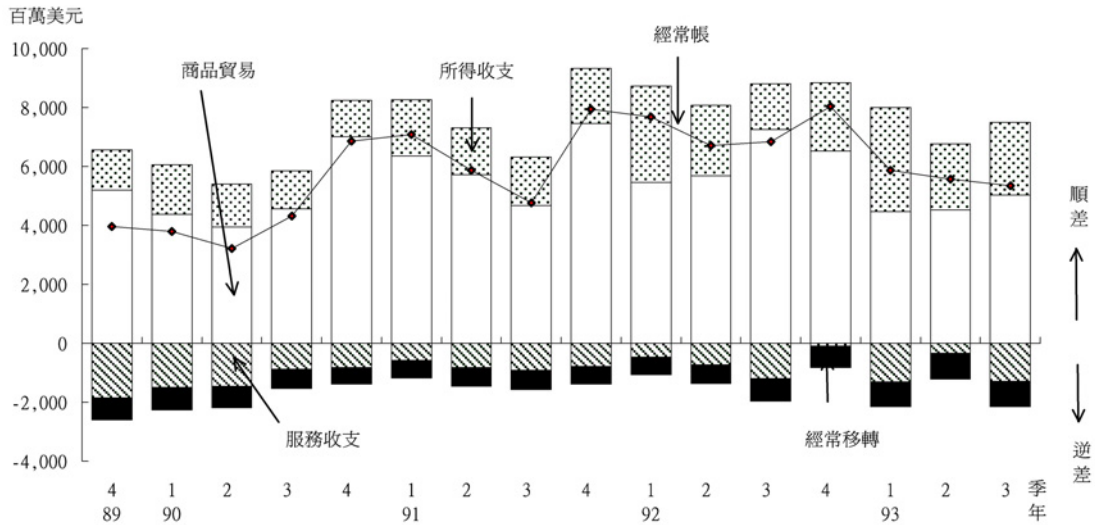
運費用及航空公司分支單位經費等增加所致。收支相抵，本季服務逆差較上年同季增加 87 百萬美元，而為 1,288 百萬美元。

所得方面，所得收入較上年同季增加 1,043 百萬美元，主要係居民外匯資產及股本投資所得增加；所得支出亦較上年同季增加 134 百萬美元，主要係非居民之股本投資所得匯出增加。由於收入增額大於支出增額，致所得淨收入較上年同季增加 909 百萬美元，而為 2,458 百萬美元。

經常移轉方面，本季經常移轉淨支出由上年同季 763 百萬美元增加為 866 百萬美元，主要係贍家匯款支出增加所致。

本季雖所得順差增加，惟服務與經常移轉逆差亦增加，加上商品貿易順差減少，致

圖2 經常帳
(季資料)



經常帳（包括商品進出口、服務、所得及經常移轉）順差減為5,331百萬美元，較上年同季減少1,511百萬美元或22.1%（詳見圖2）。

（二）資本帳

資本帳包括資本移轉（資本設備之贈與、債務之免除及移民移轉）與非生產性、非金融性資產交易（如專利權、商譽等無形資產之買賣斷）。本季資本帳因移民匯出款減少，致逆差由上年同季21百萬美元，減少為18百萬美元。

（三）金融帳

本季金融帳呈淨流出6,343百萬美元，其中直接投資、證券投資及其他投資分別呈淨流出793百萬美元、1,071百萬美元及4,479

百萬美元。直接投資中，居民對外投資1,445百萬美元，較上年同季減少11.8%；非居民來台投資652百萬美元，較上年同季增加591百萬美元，顯示外資來台直接投資已從上年的谷底回升。證券投資中，居民投資國外證券呈淨流出3,813百萬美元，其中股權證券與債權證券分別為淨流出2,877百萬美元及936百萬美元；非居民投資國內證券則為淨流入2,742百萬美元，主要係國內企業發行海外公司債與存託憑證合計達1,654百萬美元，加上外資匯入投資國內股市。其他投資為淨流出4,479百萬美元，其中銀行部門淨流出8,273百萬美元，主要係存放國外同業及償還國外借款所致（詳見圖3）。

二、經常帳

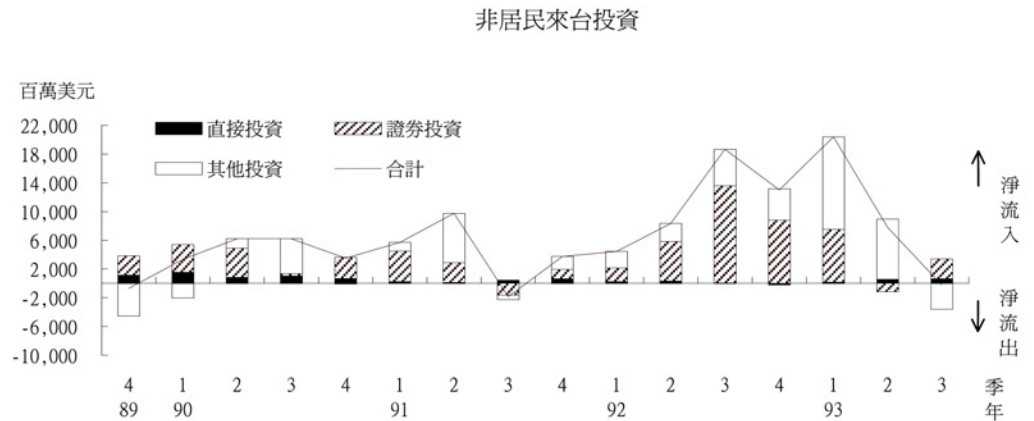
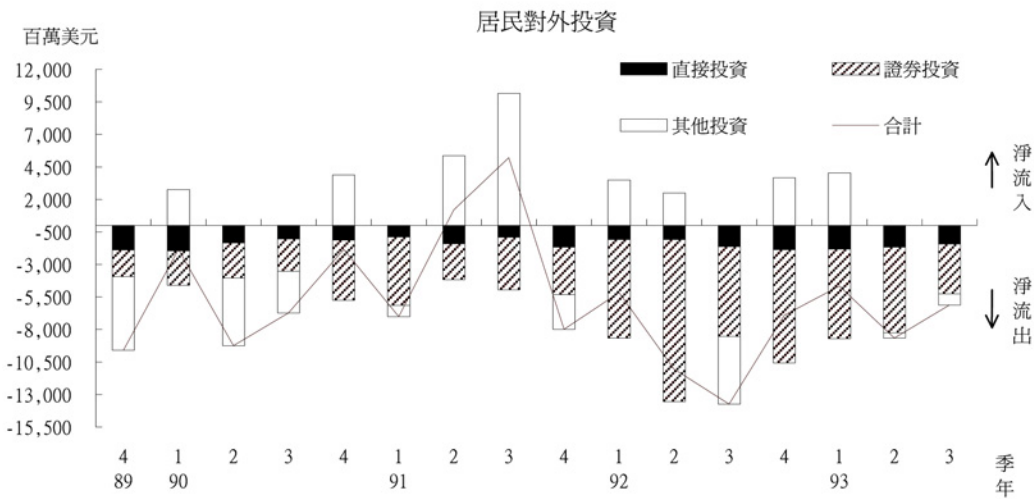
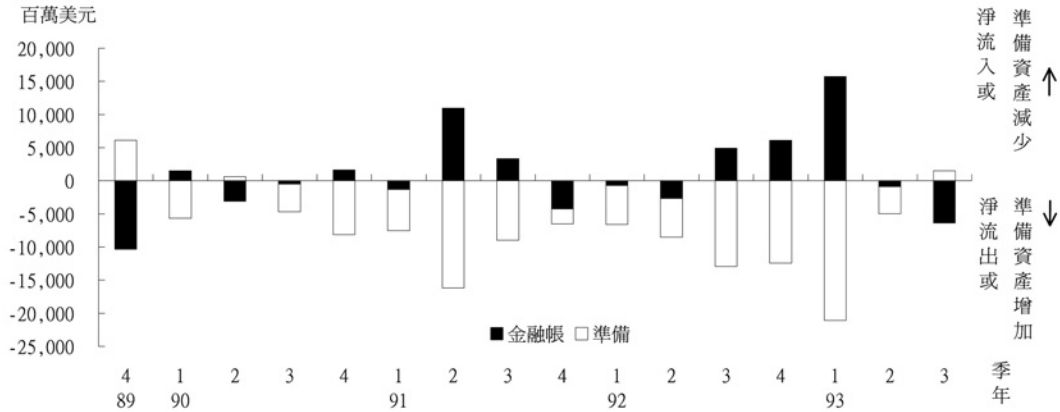
（一）商品貿易

本季商品貿易，依國際收支基礎計算

（根據海關進出口貿易統計就計價基礎、時差、類別及範圍予以調整）商品出口計

圖3 金融帳

(季資料)



44,122 百萬美元，較上年同季增加 7,775 百萬美元或 21.4 %。商品進口計 39,095 百萬美元，較上年同季增加 10,005 百萬美元或 34.4 %；由於出口增額小於進口增額，致商品貿易順差由上年同季之 7,257 百萬美元減為 5,027 百萬美元，計減少 2,230 百萬美元或 30.7 %（詳見表 2 及圖 4）。

若根據海關進出口貿易統計，本季出口(按 F.O.B. 計價)計 44,344 百萬美元，較上年同季增加 7,872 百萬美元或 21.6 %；進口(按 C.I.F. 計價)為 41,862 百萬美元，較上年同季增加 10,122 百萬美元或 31.9 %；商品貿易出超較上年同季減少 47.5%，而為 2,482 百萬美元(詳見表 2)。

以下就貿易結構、主要貨品與主要貿易地區別進一步分析出、進口概況。就貿易結

構而言，出口方面，農產品、農產加工品及工業產品，均分別較上年同季成長 1.6 %、29.8 % 及 21.5 %。工業產品中的重化工業產品向為我國出口主力，較上年同季增加 23.9 %，為本季出口成長的最主要來源；進口方面，由於國內投資動能轉強，加上國際原油與原物料價格攀升，致資本設備與農工原料進口均呈大幅成長。資本設備、農工原料及消費品分別較上年同季成長 36.6 %、32.6% 及 16.0 %。就主要貨品而言，與上年同季相比，出口方面以電子產品、基本金屬及其製品，以及精密儀器等增額較大，三者合計占出口總增額的 60 %；進口貨品中，則以礦產品（以原油為主）、機械、電子產品，以及鋼鐵及其製品增額較大，四者合計占進口總增額的 61.6 %。就主要貿易地區而

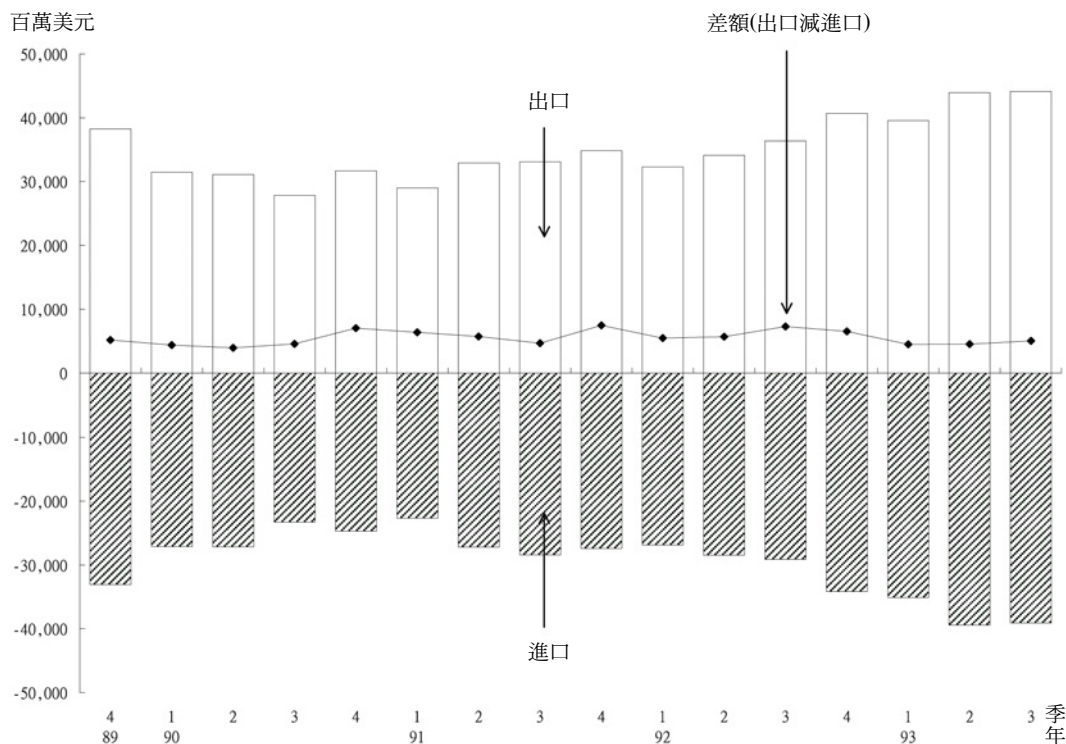
表 2 商 品 貿 易

單位:百萬美元

項 目	(1) 93年 第3季	(2) 92年 第3季	增 減 比 較	
			金 額	%
一、商品出口 (f.o.b.)	44,122	36,347	7,775	21.4
出口毛值 (f.o.b.)*	44,344	36,472	7,872	21.6
加或減：時差、類別及範圍 等調整數	-222	-125	-97	
二、商品進口 (f.o.b.)	39,095	29,090	10,005	34.4
進口毛值 (c.i.f.)*	41,862	31,740	10,122	31.9
加或減：時差、類別及範圍 等調整數	-1,452	-1,701	249	
減：運 保 費	-1,315	-949	-366	
三、商品貿易順差或逆差	5,027	7,257	-2,230	-30.7
貿易出超或入超(-)*	2,482	4,732	-2,250	-47.5

*資料來源:財政部統計處編進出口貿易統計。

圖 4 進出口貿易值及其差額
(國際收支基礎)



言，出口方面，本季對中國大陸出口較上年同季大幅增加 2,726.5 百萬美元或 44.5%，係主要貿易地區中成長金額最大的國家，其次為對東協五國出口（主要係對菲律賓），本季較上年同季增加 1,328.7 百萬美元或 36.1%。進口方面，以自日本、中國大陸及歐洲增加最多，分別較上年同季成長 41.4%、50.4% 及 24.2%。就主要出口市場比重來看，以中國大陸（含香港）所占比重最高，達 37.1%，其次為美國的 16.6%，歐洲及東協五國出口比重分居第三、四位，各為 12.4% 與 11.3%。就主要進口來源則以日本所占比重最高，達 26.4%，其次為美國為

12.5%，自歐洲及東協五國進口比重分居第三、四位，各為 12.4% 與 12.0%。

(二) 服務

本季服務收入計 6,549 百萬美元，較上年同季增加 971 百萬美元；服務支出計 7,837 百萬美元，亦較上年同季增加 1,058 百萬美元。收支相抵，本季服務淨支出由上年同季之 1,201 百萬美元增加為 1,288 百萬美元。茲將服務收支主要項目之內容及其變動說明如下（詳見表 3）：

1. 運輸

就運輸而言，可區分為旅客運輸、貨物運輸及其他（主要為國外港口、機場費

表3 服務、所得及經常移轉

單位：百萬美元

	93年第3季			92年第3季			增減比較	
	(1) 收入	(2) 支出	(1)-(2)	(3) 收入	(4) 支出	(3)-(4)	(5) 收入	(6) 支出
服務	6,549	7,837	-1,288	5,578	6,779	-1,201	971	1,058
一、運輸服務	1,375	2,128	-753	1,197	1,655	-458	178	473
二、旅行	1,050	2,196	-1,146	709	2,073	-1,364	341	123
三、其他服務	4,124	3,513	611	3,672	3,051	621	452	462
(一)通訊	86	119	-33	82	116	-34	4	3
(二)營建	35	152	-117	40	96	-56	-5	56
(三)保險	106	250	-144	110	330	-220	-4	-80
(四)金融	271	184	87	246	295	-49	25	-111
(五)電腦與資訊	32	51	-19	20	41	-21	12	10
(六)專利權、商標等使用費	84	519	-435	48	412	-364	36	107
(七)其他事務服務	3,444	1,941	1,503	3,082	1,509	1,573	362	432
1.三角貿易淨額	2,516	0	2,516	2,225	0	2,225	291	0
2.營運租賃	61	394	-333	54	346	-292	7	48
3.專業技術與雜項	867	1,547	-680	803	1,163	-360	64	384
(八)個人、文化與休閒服務	12	61	-49	10	59	-49	2	2
(九)不包括在其他項目的政府服務	54	236	-182	34	193	-159	20	43
所得	4,039	1,581	2,458	2,996	1,447	1,549	1,043	134
一、薪資所得	52	117	-65	54	149	-95	-2	-32
二、投資所得	3,987	1,464	2,523	2,942	1,298	1,644	1,045	166
經常移轉	748	1,614	-866	698	1,461	-763	50	153

用)。本季運輸收入計1,375百萬美元，較上年同季增加178百萬美元，主要係國輪、國航國際線運輸收入增加所致。運輸支出計2,128百萬美元，較上年同季增加473百萬美元，主要係支付外輪進口貨運費以及航空客運費支出增加所致。收支相抵，本季運輸服務淨支出由上年同季之458百萬美元增為753百萬美元。

2. 旅行

旅行依目的可區分為商務旅行與個人旅行。本季旅行收入計1,050百萬美元，較上年同季增加341百萬美元，主要係來台旅行人數及平均每人每日消費金額均增加所致。旅行支出計2,196百萬美元，較上年同季增加

123百萬美元，主要係國人出國人數增加所致。收支相抵後，本季旅行淨支出由上年同季之1,364百萬美元減少為1,146百萬美元。

3. 其他服務

其他服務收支方面，包括通訊、營建、保險、金融、電腦與資訊、專利權使用費、三角貿易、營運租賃、專業技術與雜項服務及個人、文化與休閒以及政府服務等項目。本季其他服務收入計4,124百萬美元，較上年同季增加452百萬美元，主要係三角貿易淨收入增加所致。其他服務支出計3,513百萬美元，較上年同季增加462百萬美元，主要係航空公司分支單位經費、專業技術費用及專利權使用費等增加所致。收支相抵，本季其

他服務淨收入由上年同季之 621 百萬美元減少為 611 百萬美元。

(三) 所得

所得包括薪資所得及投資所得。為配合國際貨幣基金 (IMF) 第五版國際收支手冊的定義，將外籍工作者在台居留一年以下者視為非居民，其匯出薪資列為所得支出；一年以上者則視為居民，其匯出薪資列為經常移轉支出。本季所得收入計 4,039 百萬美元，較上年同季增加 1,043 百萬美元，主要係居民外匯資產及股本投資所得增加；所得支出計 1,581 百萬美元，較上年同季增加 134 百萬美

元，主要係非居民之股本投資所得匯出增加。收入增額大於支出增額，收支相抵後本季所得淨收入由上年同季之 1,549 百萬美元增加為 2,458 百萬美元。

(四) 經常移轉

本季經常移轉收支方面，收入計 748 百萬美元，較上年同季增加 50 百萬美元，主要係廣告、禮品及樣品進口增加所致；支出計 1,614 美元，較上年同季增加 153 百萬美元，主要係贍家匯出款增加所致。因收入增額小於支出增額，本季經常移轉淨支出由上年同季之 763 百萬美元增加為 866 百萬美元。

三、金融帳

金融帳根據投資種類或功能分為直接投資、證券投資與其他投資。本季金融帳呈淨流出 6,343 百萬美元(上年同季呈淨流入 4,917 百萬美元)。茲將本季金融帳變動說明如下(詳見表 4)：

(一) 直接投資

本季直接投資淨流出 793 百萬美元，主要係預期全球經濟景氣將逐步復甦，國內企業持續對外投資所致。其中，居民對外直接投資呈淨流出 1,445 百萬美元（上年同季為淨流出 1,638 百萬美元），較上年同季減少 11.8%；非居民來台直接投資為 652 百萬美元，較上年同季增加 9.7 倍，顯示外資來台直接投資已從上年的谷底回升。

(二) 證券投資

本季證券投資呈淨流出 1,071 百萬美元。茲就資產與負債分別說明如下：

1. 資產方面：

本季居民投資國外證券呈淨流出 3,813 百萬美元，主要係國內壽險公司及居民透過銀行指定用途信託資金投資國外有價證券增加。其中股權證券投資淨流出 2,877 百萬美元，債權證券淨流出 936 百萬美元，流出金額均較上季減緩，主要係因本季國際股市呈現盤整及大多數保險公司對外投資均已達上限。債權證券投資中，債券與票券淨流出 868 百萬美元，貨幣市場工具淨流入 87 百萬美元，衍生性金融商品淨流出 155 百萬美元。

2. 負債方面：

本季非居民投資國內證券呈淨流入 2,742

表 4 金融帳

單位：百萬美元

	93年第三季			92年第三季			增減比較	
	(1) 資產	(2) 負債	(1)+(2) 淨額	(3) 資產	(4) 負債	(3)+(4) 淨額	(1)-(3) 資產	(2)-(4) 負債
一、直接投資	-1,445	652	-793	-1,638	61	-1,577	193	591
(一)對外直接投資	-1,445	—	-1,445	-1,638	—	-1,638	193	—
(二)來台直接投資	—	652	652	—	61	61	—	591
二、證券投資	-3,813	2,742	-1,071	-6,891	13,521	6,630	3,078	-10,779
(一)股權證券	-2,877	1,981	-896	-3,465	11,913	8,448	588	-9,932
(二)債權證券	-936	761	-175	-3,426	1,608	-1,818	2,490	-847
1.債券與票券	-868	782	-86	-3,251	1,565	-1,686	2,383	-783
2.貨幣市場工具	87	-6	81	-53	-10	-63	140	4
3.衍生性金融商品	-155	-15	-170	-122	53	-69	-33	-68
三、其他投資	-861	-3,618	-4,479	-5,218	5,082	-136	4,357	-8,700
(一)貿易信用	42	-317	-275	576	90	666	-534	-407
(二)借款	-493	422	-71	870	1,436	2,306	-1,363	-1,014
(三)現金與存款	-656	-4,314	-4,970	-1,229	5,003	3,774	573	-9,317
(四)其他	246	591	837	-5,435	-1,447	-6,882	5,681	2,038
合 計	-6,119	-224	-6,343	-13,747	18,664	4,917	7,628	-18,888

註：無符號表示資本流入或資產減少或負債增加；負號表示資本流出或資產增加或負債減少。

百萬美元。其中股權證券投資淨流入 1,981 百萬美元，債權證券投資淨流入 761 百萬美元。股權證券方面，主要因外資匯入投資國內股市所致；債權證券投資方面，債券與票券淨流入 782 百萬美元，主要係國內企業發行海外公司債，貨幣市場工具淨流出 6 百萬美元，衍生性金融商品淨流出 15 百萬美元。

(三) 其他投資

其他投資包括貿易信用、借款、現金與存款及其他資產與負債。本季其他投資呈淨流出 4,479 百萬美元。茲就資產與負債分別說明如下：

1. 資產方面：

居民對外其他投資呈淨流出 861 百萬美

元，表示居民對非居民之其他債權增加。其中，貿易信用呈淨流入 42 百萬美元；放款淨流出 493 百萬美元；現金與存款淨流出 656 百萬美元，主要係銀行部門存放國外聯行增加所致；其他項呈淨流入 246 百萬美元。

2. 負債方面：

非居民對本國其他投資呈淨流出 3,618 百萬美元，表示居民對非居民之其他負債減少。其中，貿易信用呈淨流出 317 百萬美元；借款呈淨流入 422 百萬美元；現金與存款呈淨流出 4,314 百萬美元，主要係因銀行部門償還國外借款所致；其他負債呈淨流入 591 百萬美元。

四、中央銀行準備資產

本季國際收支呈現逆差，反映在中央銀行準備資產減少 1,489 百萬美元，為民國 90 年第 2 季以來首次減少。