

# 民國九十三年第四季國際收支

## 一、概況

本季我國經常帳順差 2,172 百萬美元，金融資產增加 2,903 百萬美元(詳見表 1 及圖 1)。融帳淨流出 1,969 百萬美元，反映在央行準備

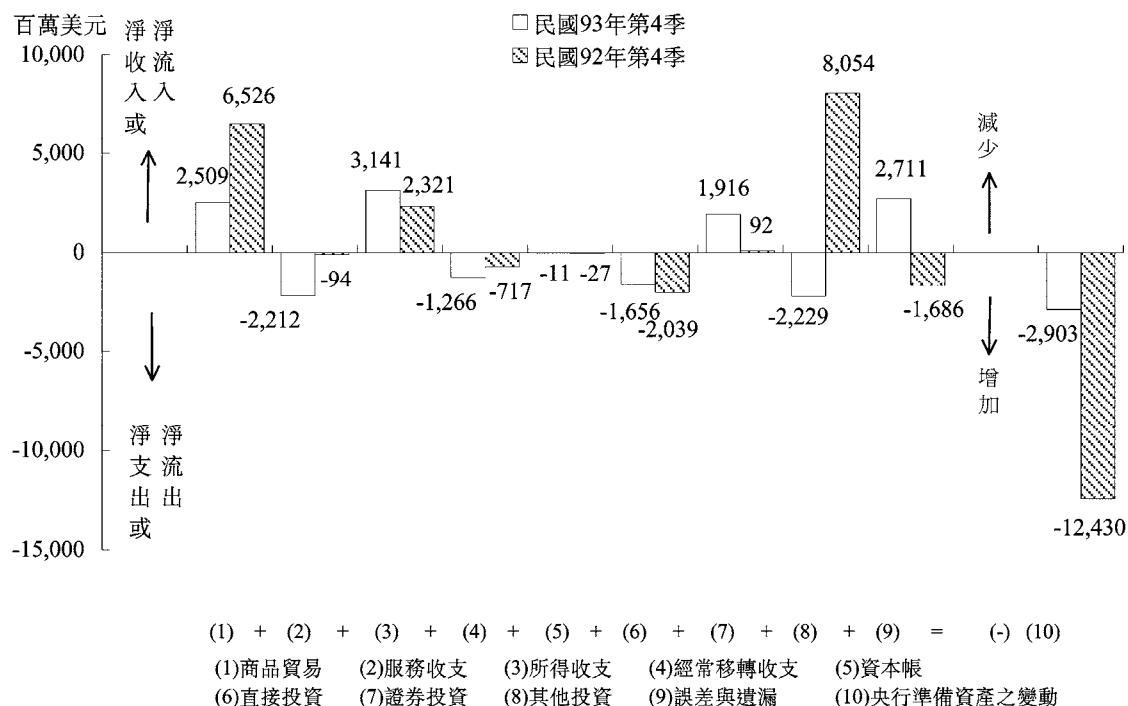
表 1 國際收支  
民國 93 年第 4 季暨民國 92 年第 4 季

單位：百萬美元

|              | (1)<br>93年<br>第4季 | (2)<br>92年<br>第4季 | (1)-(2) |
|--------------|-------------------|-------------------|---------|
| A. 經常帳       | 2,172             | 8,036             | -5,864  |
| 商品出口(f.o.b.) | 45,553            | 40,687            | 4,866   |
| 商品進口(f.o.b.) | -43,044           | -34,161           | -8,883  |
| 商品貿易淨額       | 2,509             | 6,526             | -4,017  |
| 服務：收入        | 5,939             | 6,937             | -998    |
| 服務：支出        | -8,151            | -7,031            | -1,120  |
| 服務淨額         | -2,212            | -94               | -2,118  |
| 所得：收入        | 3,923             | 3,052             | 871     |
| 所得：支出        | -782              | -731              | -51     |
| 所得淨額         | 3,141             | 2,321             | 820     |
| 經常移轉：收入      | 816               | 718               | 98      |
| 經常移轉：支出      | -2,082            | -1,435            | -647    |
| 經常移轉淨額       | -1,266            | -717              | -549    |
| B. 資本帳       | -11               | -27               | 16      |
| 資本帳：收入       | 6                 | 0                 | 6       |
| 資本帳：支出       | -17               | -27               | 10      |
| 合計，A 加 B     | 2,161             | 8,009             | -5,848  |
| C. 金融帳       | -1,969            | 6,107             | -8,076  |
| 對外直接投資       | -2,155            | -1,872            | -283    |
| 來台直接投資       | 499               | -167              | 666     |
| 證券投資(資產)     | -6,221            | -8,698            | 2,477   |
| 股權證券         | -4,856            | -5,539            | 683     |
| 債權證券         | -1,365            | -3,159            | 1,794   |
| 證券投資(負債)     | 8,137             | 8,790             | -653    |
| 股權證券         | 7,426             | 7,116             | 310     |
| 債權證券         | 711               | 1,674             | -963    |
| 其他投資(資產)     | -2,257            | 3,671             | -5,928  |
| 一般政府         | 30                | 4                 | 26      |
| 銀行           | -4,047            | 1,683             | -5,730  |
| 其他           | 1,760             | 1,984             | -224    |
| 其他投資(負債)     | 28                | 4,383             | -4,355  |
| 貨幣當局         | -1,328            | 0                 | -1,328  |
| 一般政府         | 0                 | -2                | 2       |
| 銀行           | 769               | 2,951             | -2,182  |
| 其他           | 587               | 1,434             | -847    |
| 合計，A 至 C     | 192               | 14,116            | -13,924 |
| D. 誤差與遺漏淨額   | 2,711             | -1,686            | 4,397   |
| 合計，A 至 D     | 2,903             | 12,430            | -9,527  |
| E. 準備資產      | -2,903            | -12,430           | 9,527   |

註：無符號在經常帳及資本帳表示收入，在金融帳表示資本流入或資產減少或負債增加，在準備資產表示準備資產減少；負號在經常帳及資本帳表示支出，在金融帳表示資本流出或資產增加或負債減少，在準備資產表示準備資產增加。

圖 1 國 際 收 支 比 較



### (一) 經常帳

商品方面，本季出、進口金額均創歷年單季新高（依國際收支基礎計算）。出口較上年同季成長 12.0%，主要係對亞洲鄰國出口增加；進口亦成長 26.0%，主要係因國內投資動能轉強帶動資本設備進口，以及因國際原油與原物料價格攀升，農工原料進口增加所致。由於進口增額大於出口增額，本季商品貿易順差減為 2,509 百萬美元，較上年同季減少 4,017 百萬美元或 61.6%。

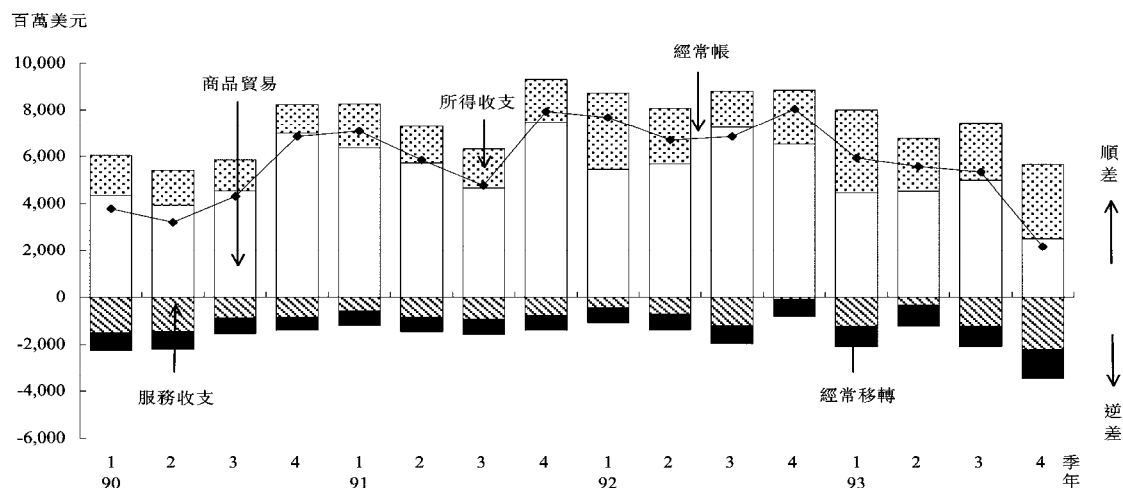
服務方面，本季服務收入較上年同季減少 998 百萬美元，主要係三角貿易淨收入減少所致；服務支出則較上年同季增加 1,120 百

萬美元，主要係支付外輪進口貨運費用及旅行支出增加所致。收支相抵，本季服務逆差較上年同季大幅增加 2,118 百萬美元，而為 2,212 百萬美元。

所得方面，所得收入較上年同季增加 871 百萬美元，主要係居民外匯資產投資收入及股本投資所得增加；所得支出亦較上年同季增加 51 百萬美元，主要係非居民之股權證券投資所得與股本投資所得匯出增加。由於收入增額大於支出增額，致所得淨收入較上年同季增加 820 百萬美元，而為 3,141 百萬美元。

經常移轉方面，本季經常移轉淨支出由

圖2 經常帳  
(季資料)



上年同季 717 百萬美元增加為 1,266 百萬美元，主要係贍家匯款支出增加所致。

本季雖所得順差增加，惟服務與經常移轉逆差亦增加，加上商品貿易順差減少，致經常帳（包括商品進出口、服務、所得及經常移轉）順差減為 2,172 百萬美元，較上年同季減少 5,864 百萬美元或 73.0%（詳見圖 2），為民國 89 年第 3 季以來最低。

## （二）資本帳

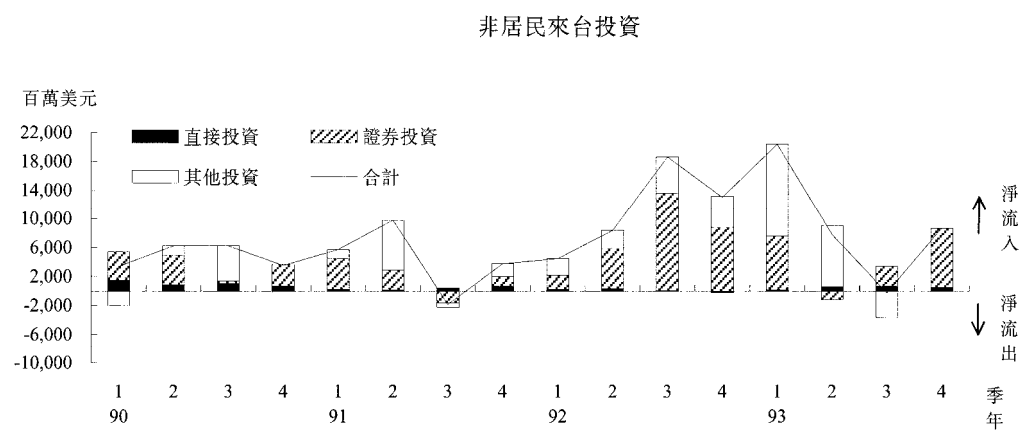
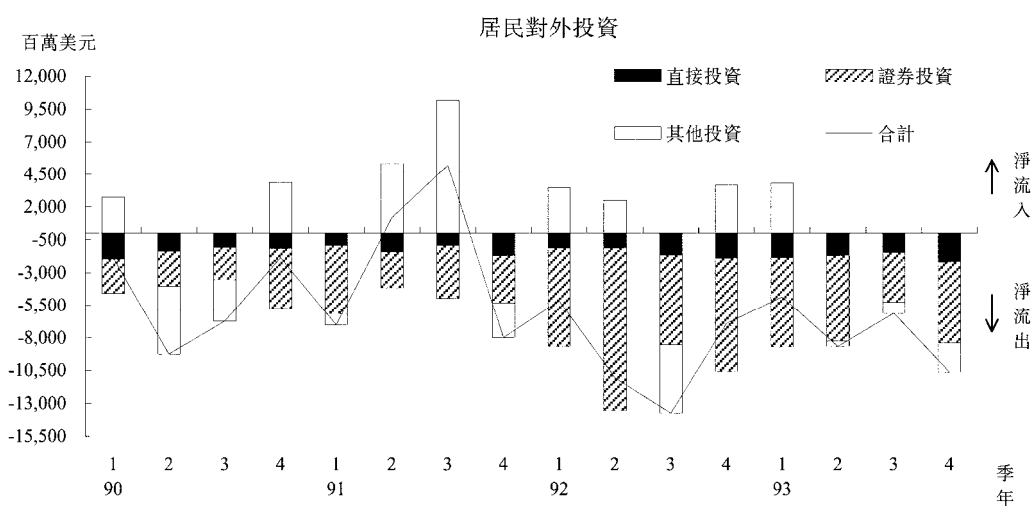
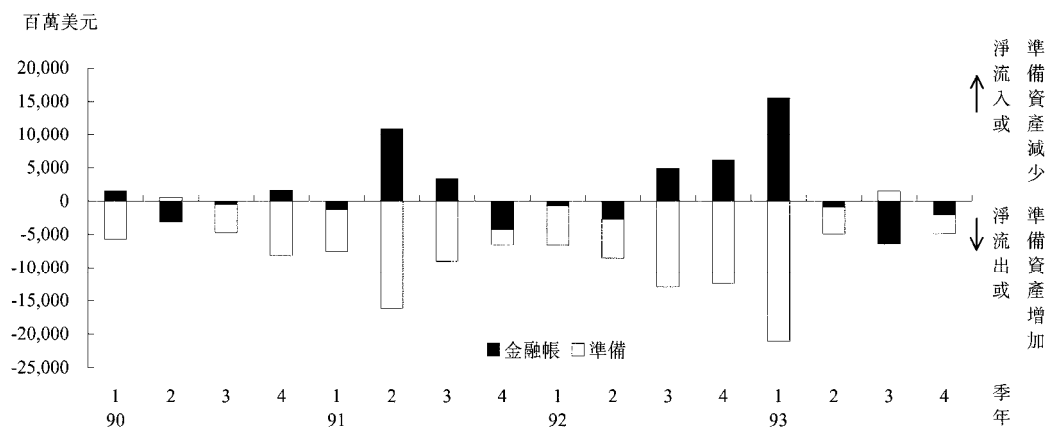
資本帳包括資本移轉（資本設備之贈與、債務之免除及移民移轉）與非生產性、非金融性資產交易（如專利權、商譽等無形資產之買賣斷）。本季資本帳因出售無形資產所有權收入增加及購買無形資產所有權支出減少，致逆差由上年同季 27 百萬美元，減少為 11 百萬美元，為民國 79 年第 1 季以來最低。

## （三）金融帳

本季金融帳呈淨流出 1,969 百萬美元，其中直接投資呈淨流出 1,656 百萬美元，證券投資則呈淨流入 1,916 百萬美元。直接投資中，居民對外投資 2,155 百萬美元，較上年同季增加 15.1%；非居民來台投資 499 百萬美元，較上年同季增加 666 百萬美元（上年同季為淨流出 167 百萬美元），顯示外資來台直接投資已從上年的谷底回升。證券投資中，居民投資國外證券呈淨流出 6,221 百萬美元，主要係信託資金投資國外股權證券；非居民投資國內證券則為淨流入 8,137 百萬美元，主要係外資加碼匯入投資股市，以及國內企業發行海外公司債與存託憑證合計達 2,286 百萬美元。其他投資為淨流出 2,229 百萬美元，主要係銀行部門拆放國外同業增加所致（詳見圖 3）。

圖3 金融帳

(季資料)



## 二、經常帳

## (一) 商品貿易

本季商品貿易，依國際收支基礎計算（根據海關進出口貿易統計就計價基礎、時差、類別及範圍予以調整）商品出口計 45,553 百萬美元，較上年同季增加 4,866 百萬美元或 12.0 %。商品進口計 43,044 百萬美元，較上年同季增加 8,883 百萬美元或 26.0 %；由於出口增額小於進口增額，致商品貿易順差由上年同季之 6,526 百萬美元減為 2,509 百萬美元，計減少 4,017 百萬美元或 61.6 %（詳見表 2 及圖 4）。

若根據海關進出口貿易統計，本季出口(按 F.O.B. 計價)計 45,763 百萬美元，較上年同季增加 4,861 百萬美元或 11.9 %；進口(按 C.

I.F. 計價)為 45,989 百萬美元，較上年同季增加 9,528 百萬美元或 26.1 %；本季商品貿易由上年同季之出超 4,441 百萬美元轉為入超 226 百萬美元(詳見表 2)。

以下就貿易結構、主要貨品與主要貿易地區別進一步分析出、進口概況。就貿易結構而言，出口方面，農產品、農產加工品及工業產品，均分別較上年同季成長 15.6 %、15.6 % 及 11.8 %。工業產品中的重化工業產品向為我國出口主力（出口比重達 78 %），較上年同季增加 12.5 %，為本季出口成長的最主要來源；進口方面，由於國內投資動能轉強，加上國際原油與原物料價格攀升，致資本設備與農工原料進口均呈大幅成長。資

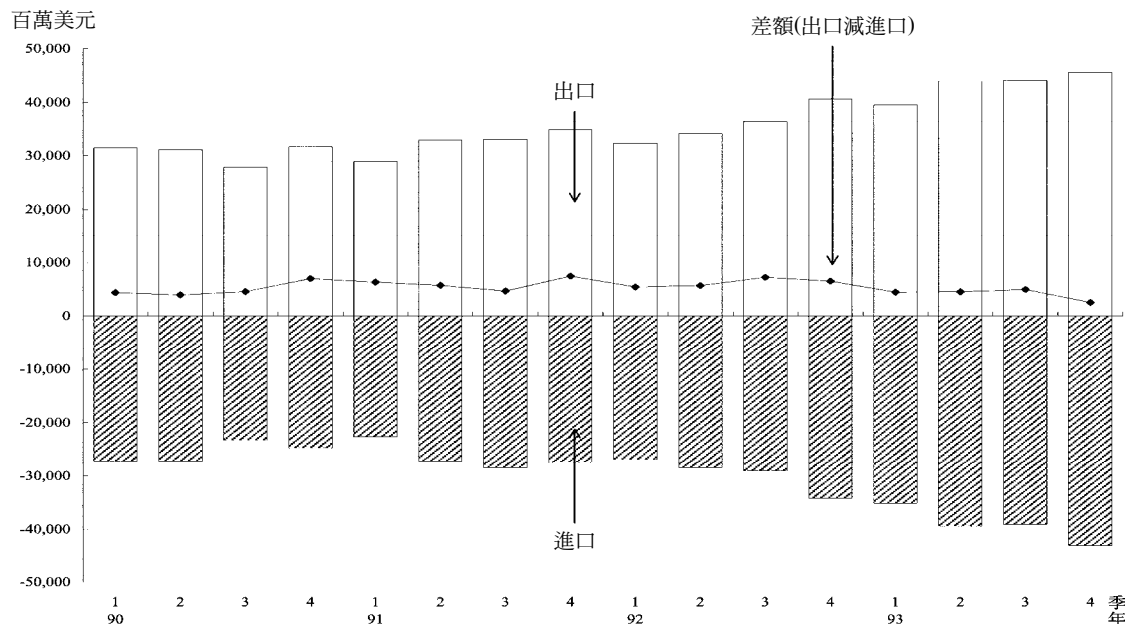
表 2 商 品 貿 易

單位: 百萬美元

| 項 目                  | (1)<br>93年<br>第4季 | (2)<br>92年<br>第4季 | 增 減 比 較 |        |
|----------------------|-------------------|-------------------|---------|--------|
|                      |                   |                   | 金 額     | %      |
| 一、商品出口 (f.o.b.)      | 45,553            | 40,687            | 4,866   | 12.0   |
| 出口毛值 (f.o.b.)*       | 45,763            | 40,902            | 4,861   | 11.9   |
| 加或減：時差、類別及範圍<br>等調整數 | -210              | -215              | 5       |        |
| 二、商品進口 (f.o.b.)      | 43,044            | 34,161            | 8,883   | 26.0   |
| 進口毛值 (c.i.f.)*       | 45,989            | 36,461            | 9,528   | 26.1   |
| 加或減：時差、類別及範圍<br>等調整數 | -1,575            | -1,244            | -331    |        |
| 減：運 保 費              | -1,370            | -1,056            | -314    |        |
| 三、商品貿易順差或逆差          | 2,509             | 6,526             | -4,017  | -61.6  |
| 貿易出超或入超 (-)*         | -226              | 4,441             | -4,667  | -105.1 |

\*資料來源：財政部統計處編進出口貿易統計。

圖 4 進出口貿易值及其差額  
(國際收支基礎)



本設備、農工原料及消費品分別較上年同季成長 31.0 %、25.6%及 17.4 %。就主要貨品而言，與上年同季相比，出口方面以電子產品、基本金屬及其製品，以及塑膠、橡膠及其製品等增額較大，三者合計占出口總增額的 66.6 %；進口貨品中，則以礦產品（以原油為主）、機械、化學品，以及鋼鐵及其製品增額較大，四者合計占進口總增額的 68.3 %。就主要貿易地區而言，出口方面，本季對中國大陸出口較上年同季大幅增加 1,696.2 百萬美元或 23.3 %，係主要貿易地區中出口增額最大的國家，其次為對東協五國出口（主要係對菲律賓），本季較上年同季增加 1,020.8 百萬美元或 25.2 %。進口方面，

以自日本、中國大陸及歐洲增加最多，分別較上年同季成長 20.8 %、47.9 % 及 30.3 %。就主要出口市場比重來看，以中國大陸（含香港）所占比重最高，達 36.0 %，其次為美國的 16.4 %，歐洲及東協五國出口比重分居第三、四位，各為 14.1 % 與 11.1 %。就主要進口來源則以日本所占比重最高，達 26.1 %，其次為歐洲為 12.8%，自美國及東協五國進口比重分居第三、四位，各為 12.6 % 與 10.7 %。

## (二) 服務

本季服務收入計 5,939 百萬美元，較上年同季減少 998 百萬美元；服務支出計 8,151 百萬美元，較上年同季增加 1,120 百萬美元。收

表3 服務、所得及經常移轉

單位：百萬美元

|                   | 93年第4季    |           |         | 92年第4季    |           |         | 增減比較      |           |
|-------------------|-----------|-----------|---------|-----------|-----------|---------|-----------|-----------|
|                   | (1)<br>收入 | (2)<br>支出 | (1)-(2) | (3)<br>收入 | (4)<br>支出 | (3)-(4) | (5)<br>收入 | (6)<br>支出 |
| 服務                | 5,939     | 8,151     | -2,212  | 6,937     | 7,031     | -94     | -998      | 1,120     |
| 一、運輸服務            | 1,484     | 2,270     | -786    | 1,276     | 1,927     | -651    | 208       | 343       |
| 二、旅行              | 1,147     | 2,063     | -916    | 899       | 1,690     | -791    | 248       | 373       |
| 三、其他服務            | 3,308     | 3,818     | -510    | 4,762     | 3,414     | 1,348   | -1,454    | 404       |
| (一) 通訊            | 75        | 152       | -77     | 103       | 123       | -20     | -28       | 29        |
| (二) 營建            | 52        | 152       | -100    | 38        | 116       | -78     | 14        | 36        |
| (三) 保險            | 65        | 265       | -200    | 121       | 308       | -187    | -56       | -43       |
| (四) 金融            | 243       | 239       | 4       | 166       | 240       | -74     | 77        | -1        |
| (五) 電腦與資訊         | 32        | 73        | -41     | 38        | 76        | -38     | -6        | -3        |
| (六) 專利權、商標等使用費    | 84        | 419       | -335    | 66        | 492       | -426    | 18        | -73       |
| (七) 其他事務服務        | 2,695     | 2,204     | 491     | 4,173     | 1,796     | 2,377   | -1,478    | 408       |
| 1. 三角貿易淨額         | 1,632     | 0         | 1,632   | 3,196     | 0         | 3,196   | -1,564    | 0         |
| 2. 營運租賃           | 77        | 435       | -358    | 65        | 478       | -413    | 12        | -43       |
| 3. 專業技術與雜項        | 986       | 1,769     | -783    | 912       | 1,318     | -406    | 74        | 451       |
| (八) 個人、文化與休閒服務    | 17        | 65        | -48     | 12        | 57        | -45     | 5         | 8         |
| (九) 不包括在其他項目的政府服務 | 45        | 249       | -204    | 45        | 206       | -161    | 0         | 43        |
| 所得                | 3,923     | 782       | 3,141   | 3,052     | 731       | 2,321   | 871       | 51        |
| 一、薪資所得            | 55        | 133       | -78     | 52        | 152       | -100    | 3         | -19       |
| 二、投資所得            | 3,868     | 649       | 3,219   | 3,000     | 579       | 2,421   | 868       | 70        |
| 經常移轉              | 816       | 2,082     | -1,266  | 718       | 1,435     | -717    | 98        | 647       |

支相抵，本季服務淨支出由上年同季之 94 百萬美元增加為 2,212 百萬美元。茲將服務收支主要項目之內容及其變動說明如下(詳見表 3)：

#### 1. 運輸

就運輸而言，可區分為旅客運輸、貨物運輸及其他（主要為國外港口、機場費用）。本季運輸收入計 1,484 百萬美元，較上年同季增加 208 百萬美元，主要係國輪、國航國際線運輸收入增加所致。運輸支出計 2,270 百萬美元，較上年同季增加 343 百萬美元，主要係支付外輪進口貨運費用所致。收支相抵，本季運輸服務淨支出由上年同季之

651 百萬美元增為 786 百萬美元。

#### 2. 旅行

旅行依目的可區分為商務旅行與個人旅行。本季旅行收入計 1,147 百萬美元，較上年同季增加 248 百萬美元，主要係來台旅行人數及平均每人每日消費金額均增加所致。旅行支出計 2,063 百萬美元，較上年同季增加 373 百萬美元，主要係國人出國人數增加所致。收支相抵後，本季旅行淨支出由上年同季之 791 百萬美元增加為 916 百萬美元。

#### 3. 其他服務

其他服務收支方面，包括通訊、營建、保險、金融、電腦與資訊、專利權使用費、

三角貿易、營運租賃、專業技術與雜項服務及個人、文化與休閒以及政府服務等項目。本季其他服務收入計 3,308 百萬美元，較上年同季減少 1,454 百萬美元，主要係三角貿易淨收入減少所致。其他服務支出計 3,818 百萬美元，較上年同季增加 404 百萬美元，主要係專業技術及雜項服務支出增加所致。收支相抵，其他服務由上年同季之淨收入 1,348 百萬美元轉呈本季之淨支出 510 百萬美元。

### （三）所得

所得包括薪資所得及投資所得。為配合國際貨幣基金（IMF）第五版國際收支手冊的定義，將外籍工作者在台居留一年以下者視為非居民，其匯出薪資列為所得支出；一年以上者則視為居民，其匯出薪資列為經常移轉支出。本季所得收入計 3,923 百萬美元，較

上年同季增加 871 百萬美元，主要係居民外匯資產投資收入及股本投資所得增加；所得支出計 782 百萬美元，較上年同季增加 51 百萬美元，主要係非居民之股權證券所得與股本投資所得匯出增加。收入增額大於支出增額，收支相抵後本季所得淨收入由上年同季之 2,321 百萬美元增加為 3,141 百萬美元。

### （四）經常移轉

本季經常移轉收支方面，收入計 816 百萬美元，較上年同季增加 98 百萬美元，主要係廣告、禮品及樣品進口增加所致；支出計 2,082 百萬美元，較上年同季增加 647 百萬美元，主要係贍家匯出款增加所致。因收入增額小於支出增額，本季經常移轉淨支出由上年同季之 717 百萬美元增加為 1,266 百萬美元。

## 三、金融帳

金融帳根據投資種類或功能分為直接投資、證券投資與其他投資。本季金融帳呈淨流出 1,969 百萬美元(上年同季呈淨流入 6,107 百萬美元)。茲將本季金融帳變動說明如下(詳見表 4)：

### （一）直接投資

本季直接投資淨流出 1,656 百萬美元。其中，居民對外直接投資呈淨流出 2,155 百萬美元（上年同季為淨流出 1,872 百萬美元），較上年同季增加 15.1%，創歷年各季第三高紀錄，亦為 89 年第 3 季以來之最高，主要投資

地區為中國大陸，主要行業為電子與電器製造業；非居民來台直接投資為 499 百萬美元，上年同季則為淨流出 167 百萬美元，顯示外資來台直接投資已從上年的谷底回升。

### （二）證券投資

本季證券投資呈淨流出 1,916 百萬美元。茲就資產與負債分別說明如下：

#### 1. 資產方面：

本季居民投資國外證券呈淨流出 6,221 百萬美元，主要係居民透過銀行指定用途信託資金投資國外有價證券增加。其中股權證券



表 4 金 融 帳

單位：百萬美元

|            | 93年第4季    |           |               | 92年第4季    |           |               | 增減比較          |               |
|------------|-----------|-----------|---------------|-----------|-----------|---------------|---------------|---------------|
|            | (1)<br>資產 | (2)<br>負債 | (1)+(2)<br>淨額 | (3)<br>資產 | (4)<br>負債 | (3)+(4)<br>淨額 | (1)-(3)<br>資產 | (2)-(4)<br>負債 |
| 一、直接投資     | -2,155    | 499       | -1,656        | -1,872    | -167      | -2,039        | -283          | 666           |
| (一) 對外直接投資 | -2,155    | —         | -2,155        | -1,872    | —         | -1,872        | -283          | —             |
| (二) 來台直接投資 | —         | 499       | 499           | —         | -167      | -167          | —             | 666           |
| 二、證券投資     | -6,221    | 8,137     | 1,916         | -8,698    | 8,790     | 92            | 2,477         | -653          |
| (一) 股權證券   | -4,856    | 7,426     | 2,570         | -5,539    | 7,116     | 1,577         | 683           | 310           |
| (二) 債權證券   | -1,365    | 711       | -654          | -3,159    | 1,674     | -1,485        | 1,794         | -963          |
| 1. 債券與票券   | -795      | 719       | -76           | -2,415    | 1,556     | -859          | 1,620         | -837          |
| 2. 貨幣市場工具  | -72       | 6         | -66           | -688      | 35        | -653          | 616           | -29           |
| 3. 衍生性金融商品 | -498      | -14       | -512          | -56       | 83        | 27            | -442          | -97           |
| 三、其他投資     | -2,257    | 28        | -2,229        | 3,671     | 4,383     | 8,054         | -5,928        | -4,355        |
| (一) 貿易信用   | 22        | -184      | -162          | 291       | 534       | 825           | -269          | -718          |
| (二) 借款     | -326      | -963      | -1,289        | -1,115    | 1,290     | 175           | 789           | -2,253        |
| (三) 現金與存款  | 503       | 1,287     | 1,790         | 1,673     | 1,174     | 2,847         | -1,170        | 113           |
| (四) 其他     | -2,456    | -112      | -2,568        | 2,822     | 1,385     | 4,207         | -5,278        | -1,497        |
| 合 計        | -10,633   | 8,664     | -1,969        | -6,899    | 13,006    | 6,107         | -3,734        | -4,342        |

註：無符號表示資本流入或資產減少或負債增加；負號表示資本流出或資產增加或負債減少。

投資淨流出 4,856 百萬美元，債權證券投資淨流出 1,365 百萬美元，流出金額均較上年同季減少，主要係因大多數保險公司對外投資均已達上限，匯出減少所致。債權證券投資中，債券與票券、貨幣市場工具及衍生性金融商品均呈淨流出，金額分別為 795、72 及 498 百萬美元。

#### 2. 負債方面：

本季非居民投資國內證券呈淨流入 8,137 百萬美元。其中股權證券投資淨流入 7,426 百萬美元，主要因外資匯入投資國內股市所致；債權證券投資淨流入 711 百萬美元，其中債券與票券淨流入 719 百萬美元，主要係國內企業發行海外公司債，貨幣市場工具淨流入 6 百萬美元，衍生性金融商品淨流出 14

百萬美元。

#### (三) 其他投資

其他投資包括貿易信用、借款、現金與存款及其他資產與負債。本季其他投資呈淨流出 2,229 百萬美元。茲就資產與負債分別說明如下：

##### 1. 資產方面：

居民對外其他投資呈淨流出 2,257 百萬美元，表示居民對非居民之其他債權增加。其中，貿易信用呈淨流入 22 百萬美元；放款呈淨流出 326 百萬美元，主要為銀行部門拆放國外同業增加所致；現金與存款呈淨流入 503 百萬美元，主要係銀行及民間部門收回國外存款；其他項呈淨流出 2,456 百萬美元。

##### 2. 負債方面：

非居民對本國其他投資呈淨流入 28 百萬美元，表示居民對非居民之其他負債增加。其中，貿易信用呈淨流出 184 百萬美元；借款呈淨流出 963 百萬美元，主要係央行償還

附買回有價證券；現金與存款呈淨流入 1,287 百萬美元，主要係因外國法人存款增加所致；其他負債呈淨流出 112 百萬美元。

#### 四、中央銀行準備資產

本季國際收支呈現順差，反映在中央銀行準備資產增加 2,903 百萬美元。