

國際收支

一、概況

本季我國經常帳順差 879 百萬美元，金融帳增加 495 百萬美元(詳見表 1 及圖 1)。融帳淨流出 2,513 百萬美元，反映在央行準備

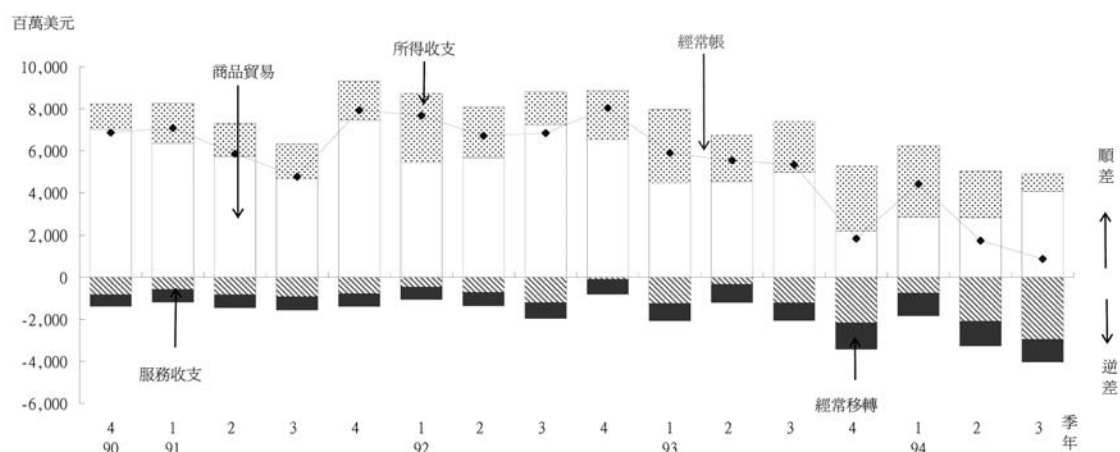
表 1 國際收支
民國 94 年第 3 季暨民國 93 年第 3 季

單位：百萬美元

	(1) 94年 第3季	(2) 93年 第3季	(1)-(2)
A. 經常帳	879	5,330	-4,451
商品出口(f.o.b.)	47,223	44,095	3,128
商品進口(f.o.b.)	-43,172	-39,130	-4,042
商品貿易淨額	4,051	4,965	-914
服務：收入	5,819	6,553	-734
服務：支出	-8,773	-7,761	-1,012
服務淨額	-2,954	-1,208	-1,746
所得：收入	4,713	4,089	624
所得：支出	-3,851	-1,661	-2,190
所得淨額	862	2,428	-1,566
經常移轉：收入	847	748	99
經常移轉：支出	-1,927	-1,603	-324
經常移轉淨額	-1,080	-855	-225
B. 資本帳	-20	-18	-2
資本帳：收入	0	0	0
資本帳：支出	-20	-18	-2
合計，A+B	859	5,312	-4,453
C. 金融帳	-2,513	-6,305	3,792
對外直接投資	-1,126	-1,445	319
來台直接投資	826	652	174
證券投資(資產)	-9,679	-3,764	-5,915
股權證券	-5,326	-2,828	-2,498
債權證券	-4,353	936	-3,417
證券投資(負債)	3,360	2,743	617
股權證券	4,706	1,982	2,724
債權證券	-1,346	761	-2,107
其他投資(資產)	-2,148	-860	-1,288
一般政府	4	0	4
銀行	-3,466	-2,642	-824
其他	1,314	1,782	-468
其他投資(負債)	6,254	-3,631	9,885
貨幣當局	3,642	2,226	1,416
一般政府	0	0	0
銀行	1,533	-5,631	7,164
其他	1,079	-226	1,305
合計，A至C	-1,654	-993	-661
D. 誤差與遺漏淨額	2,149	-496	2,645
合計，A至D	495	-1,489	1,984
E. 準備資產	-495	1,489	-1,984

註：無符號在經常帳及資本帳表示收入，在金融帳表示資本流入或資產減少或負債增加，在準備資產表示準備資產減少；負號在經常帳及資本帳表示支出，在金融帳表示資本流出或資產增加或負債減少，在準備資產表示準備資產增加。

圖2 經常帳
(季資料)



862 百萬美元。

經常移轉方面，本季經常移轉淨支出由上年同季 855 百萬美元增加為 1,080 百萬美元，主要係贍家匯出款增加所致。

本季商品貿易與所得順差減少且服務與經常移轉逆差增加，致經常帳（包括商品進出口、服務、所得及經常移轉）順差減為 879 百萬美元，較上年同季大幅減少 4,451 百萬美元或 83.5%（詳見圖 2）。

（二）資本帳

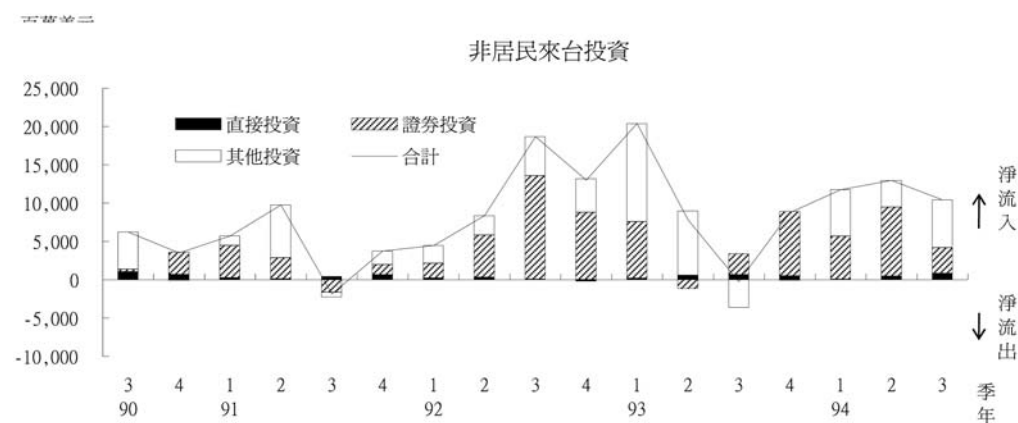
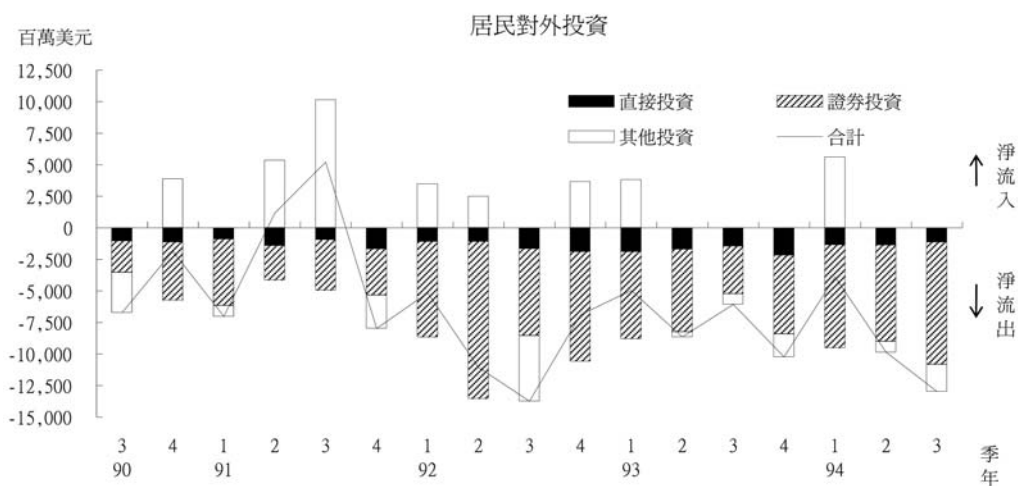
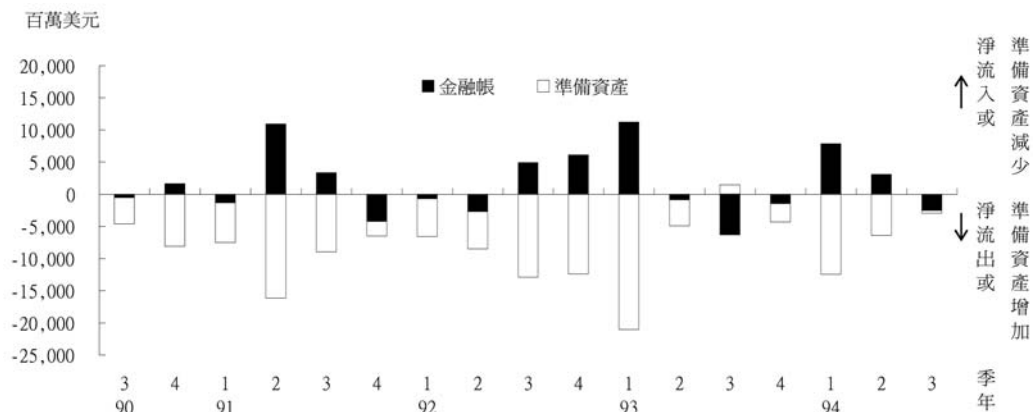
資本帳包括資本移轉（資本設備之贈與、債務之免除及移民移轉）與非生產性、非金融性資產交易（如專利權、商譽等無形資產之買賣斷）。本季資本帳因購買無形資產所有權支出增加，致逆差由上年同季 18 百萬美元，增加為 20 百萬美元。

（三）金融帳

本季金融帳呈淨流出 2,513 百萬美元，其中直接投資呈淨流出 300 百萬美元，居民對外直接投資 1,126 百萬美元，較上年同季減少 319 百萬美元，投資地區以中國大陸居首；非居民來台直接投資 826 百萬美元，較上年同季增加 174 百萬美元。證券投資淨流出 6,319 百萬美元，居民對外證券投資淨流出 9,679 百萬美元，主要係居民透過銀行特定金錢信託投資國外證券大幅增加，以及保險公司與銀行之國際金融業務分行為提高資金收益，大量匯出資金投資國外證券所致；非居民來台證券投資則呈淨流入 3,360 百萬美元，主要係國內企業發行海外存託憑證與海外可轉換公司債合計達 5,475 百萬美元。其他投資為淨流入 4,106 百萬美元，主要係央行增加附買回有價證券交易，致央行國外短期負債增加 3,642 百萬美元（詳見圖 3）。

圖 3 金融帳

(季資料)



二、經常帳

(一) 商品貿易

本季商品貿易，依國際收支基礎計算（根據海關進出口貿易統計就計價基礎、時差、類別及範圍予以調整）商品出口計 47,223 百萬美元，較上年同季增加 3,128 百萬美元或 7.1%。商品進口計 43,172 百萬美元，較上年同季增加 4,042 百萬美元或 10.3%；由於進口增額大於出口增額，致商品貿易順差由上年同季之 4,965 百萬美元減為 4,051 百萬美元，計減少 914 百萬美元或 18.4%（詳見表 2 及圖 4）。

若根據海關進出口貿易統計，本季出口(按 F.O.B. 計價)計 47,477 百萬美元，較上年同季增加 3,155 百萬美元或 7.1%；進口(按 C.I.

F.計價)為 45,957 百萬美元，較上年同季增加 4,095 百萬美元或 9.8%；本季商品貿易出超大幅減少為 1,520 百萬美元，較上年同季減少 940 百萬美元或 38.2%(詳見表 2)。

以下就貿易結構、主要貨品與主要貿易地區別進一步分析出、進口概況。就貿易結構而言，出口方面，農產品及工業產品分別較上年同季成長 1.4% 及 7.5%，而農產加工品則較上年同季負成長 19.5%。工業產品中的重化工業產品向為我國出口主力（出口比重達 78.7%），較上年同季成長 9.1%，為本季出口成長的最主要來源；進口方面，由於國際原油價格攀升，致農工原料進口較上年同季成長 13.5%，消費品進口則成長 14.7%，而

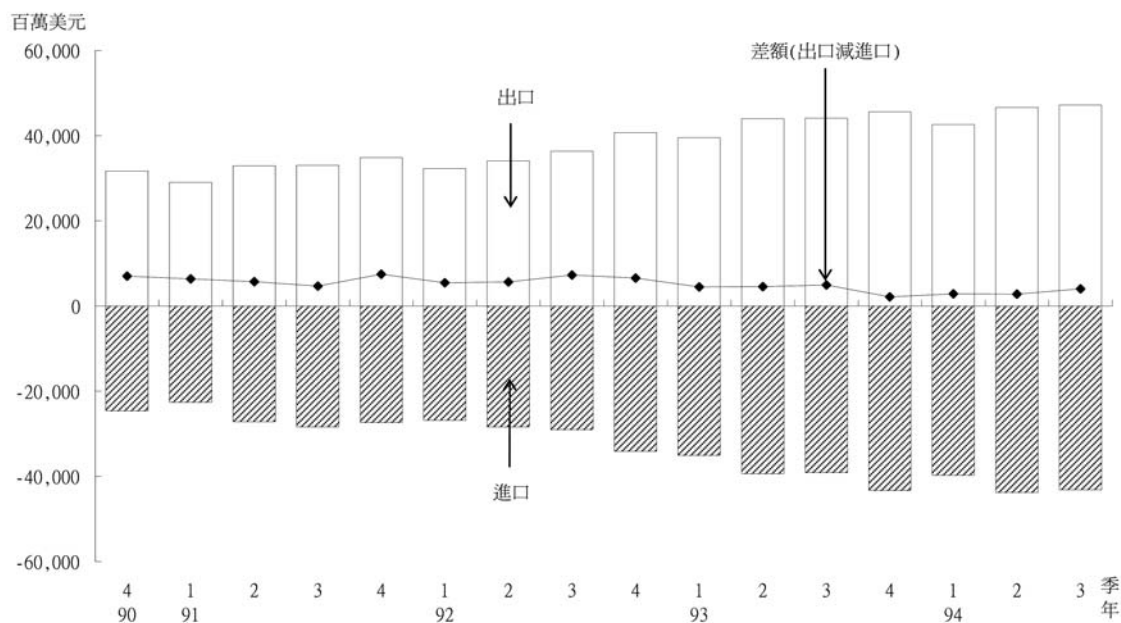
表 2 商 品 貿 易

單位:百萬美元

項 目	(1) 94年 第3季	(2) 93年 第3季	增 減 比 較	
			金 額	%
一、商品出口 (f.o.b.)	47,223	44,095	3,128	7.1
出口毛值 (f.o.b.)*	47,477	44,322	3,155	7.1
加或減：時差、類別及範圍 等調整數	-254	-227	-27	
二、商品進口 (f.o.b.)	43,172	39,130	4,042	10.3
進口毛值 (c.i.f.)*	45,957	41,862	4,095	9.8
加或減：時差、類別及範圍 等調整數	-1,490	-1,614	124	
減：運 保 費	-1,295	-1,118	-177	
三、商品貿易順差或逆差	4,051	4,965	-914	-18.4
貿易出超或入超(-)*	1,520	2,460	-940	-38.2

*資料來源:財政部統計處編進出口貿易統計。

圖 4 進出口貿易值及其差額
(國際收支基礎)



資本設備則因機械與精密儀器進口減少而較上年同季負成長 4.2%。就主要貨品而言，與上年同季相比，出口方面以「電子產品」、「精密儀器」、「塑膠、橡膠及其製品」以及「化學品」等增額較大，四者合計占出口總增額的 94.6%；進口貨品中，則以「礦產品」（以原油為主）、「電子產品」以及「車輛、航空器、船舶及運輸」等增額較大，三者合計占進口總增額的 94.3%。就主要貿易地區而言，出口方面，本季對中國大陸出口較上年同季增加 1,678 百萬美元或 19.0%，係出口增額最大的國家，其次為對東協六國出口，本季較上年同季增加 444.3 百萬美元或 7.6%。進口方面，以自中國大陸、科威特、韓國、沙烏地阿拉伯、及澳大利亞增

加最多，分別較上年同季成長 18.0%、82.8%、15.4%、30.1%及 46.1%。就主要出口市場比重來看，以中國大陸（含香港）所占比重最高，達 38.7%，其次為美國的 15.2%，東協六國及歐洲出口比重分居第三、四位，各為 13.2%與 11.7%。主要進口來源則以日本所占比重最高，達 24.3%，其次為歐洲的 12.1%，中國大陸（含香港）與東協六國進口比重同居第三，均為 11.8%。

(二) 服務

本季服務收入計 5,819 百萬美元，較上年同季減少 734 百萬美元；服務支出計 8,773 百萬美元，較上年同季增加 1,012 百萬美元。收支相抵，本季服務淨支出由上年同季之 1,208 百萬美元大幅增加為 2,954 百萬美元。茲將服

表3 服務、所得及經常移轉

單位：百萬美元

	94年第3季			93年第3季			增減比較	
	(1) 收入	(2) 支出	(1)-(2)	(3) 收入	(4) 支出	(3)-(4)	(5) 收入	(6) 支出
服務	5,819	8,773	-2,954	6,553	7,761	-1,208	-734	1,012
一、運輸服務	1,533	2,343	-810	1,373	2,058	-685	160	285
二、旅行	1,344	2,479	-1,135	1,054	2,196	-1,142	290	283
三、其他服務	2,942	3,951	-1,009	4,126	3,507	619	-1,184	444
(一)通訊	73	112	-39	86	119	-33	-13	-7
(二)營建	22	95	-73	35	152	-117	-13	-57
(三)保險	92	235	-143	106	252	-146	-14	-17
(四)金融	334	325	9	271	184	87	63	141
(五)電腦與資訊	29	96	-67	32	51	-19	-3	45
(六)專利權、商標等使用費	67	505	-438	84	519	-435	-17	-14
(七)其他事務服務	2,260	2,159	101	3,446	1,941	1,505	-1,186	218
1.三角貿易淨額	1,237	0	1,237	2,518	0	2,518	-1,281	0
2.營運租賃	69	487	-418	61	394	-333	8	93
3.專業技術與雜項	954	1,672	-718	867	1,547	-680	87	125
(八)個人、文化與休閒服務	14	126	-112	12	61	-49	2	65
(九)不包括在其他項目的政府服務	51	298	-247	54	228	-174	-3	70
所得	4,713	3,851	862	4,089	1,661	2,428	624	2,190
一、薪資所得	66	118	-52	52	117	-65	14	1
二、投資所得	4,647	3,733	914	4,037	1,544	2,493	610	2,189
經常移轉	847	1,927	-1,080	748	1,603	-855	99	324

務收支主要項目之內容及其變動說明如下(詳見表3)：

1. 運輸

就運輸而言，可區分為旅客運輸、貨物運輸及其他（主要為國外港口、機場費用）。本季運輸收入計1,533百萬美元，較上年同季增加160百萬美元，主要係國輪及國航國際線運輸收入增加。運輸支出計2,343百萬美元，較上年同季增加285百萬美元，主要係支付外輪進口貨運費用及航空客運費增加所致。收支相抵，本季運輸淨支出由上年同季之685百萬美元增為810百萬美元。

2. 旅行

旅行依目的可區分為商務旅行與個人旅行。本季旅行收入計1,344百萬美元，較上年同季增加290百萬美元，主要係來台旅行人數及平均每人每日消費金額增加所致。旅行支出計2,479百萬美元，較上年同季增加283百萬美元，主要係國人出國人數增加所致。收支相抵後，本季旅行淨支出由上年同季之1,142百萬美元減少為1,135百萬美元。

3. 其他服務

其他服務收支方面，包括通訊、營建、保險、金融、電腦與資訊、專利權使用費、三角貿易、營運租賃、專業技術與雜項服務及個人、文化與休閒以及政府服務等項目。

本季其他服務收入計 2,942 百萬美元，較上年同季大幅減少 1,184 百萬美元，主要係三角貿易淨收入銳減所致。其他服務支出計 3,951 百萬美元，較上年同季增加 444 百萬美元，主要係金融服務支出及專業技術與雜項支出增加所致。收支相抵，其他服務由上年同季之淨收入 619 百萬美元轉為淨支出 1,009 百萬美元。

(三) 所得

所得包括薪資所得及投資所得。為配合國際貨幣基金 (IMF) 第五版國際收支手冊的定義，將外籍工作者在台居留一年以下者視為非居民，其匯出薪資列為所得支出；一年以上者則視為居民，其匯出薪資列為經常移轉支出。本季所得收入計 4,713 百萬美元，較上年同季增加 624 百萬美元，主要係居民股本投資所得收入及國際金融業務分行自境外

客戶利息收入增加所致；所得支出計 3,851 百萬美元，較上年同季增加 2,190 百萬美元，主要係因美國實施海外盈餘匯回優惠稅率，以致部分美商將盈餘匯回美國，加上國內上市、櫃公司配發現金股利，致非居民股本投資所得與股權證券投資所得匯出劇增所致。由於收入增額小於支出增額，收支相抵後本季所得淨收入由上年同季之 2,428 百萬美元減為 862 百萬美元。

(四) 經常移轉

本季經常移轉收支方面，收入計 847 百萬美元，較上年同季增加 99 百萬美元，主要係贍家匯入款增加；支出計 1,927 百萬美元，較上年同季增加 324 百萬美元，主要係贍家匯出款增加所致。因收入增額小於支出增額，本季經常移轉淨支出由上年同季之 855 百萬美元增加為 1,080 百萬美元。

三、金融帳

金融帳根據投資種類或功能分為直接投資、證券投資與其他投資。本季金融帳呈淨流出 2,513 百萬美元(上年同季呈淨流出 6,305 百萬美元)。茲將本季金融帳變動說明如下(詳見表 4)：

(一) 直接投資

本季直接投資淨流出 300 百萬美元。其中，居民對外直接投資呈淨流出 1,126 百萬美元，較上年同季減少 22.1%。居民對外投資地區以中國大陸居首，主要投資行業為電子

與電器製造業。非居民來台直接投資為 826 百萬美元，較上年同季增加 26.7%。

(二) 證券投資

本季證券投資呈淨流出 6,319 百萬美元。茲就資產與負債分別說明如下：

1. 資產方面：

本季居民投資國外證券呈淨流出 9,679 百萬美元。其中股權證券投資淨流出 5,326 百萬美元，主要係居民透過銀行特定金錢信託投資國外證券大幅增加所致；債權證券投資淨

表 4 金融帳

單位：百萬美元

	94年第三季			93年第三季			增減比較	
	(1) 資產	(2) 負債	(1)+(2) 淨額	(3) 資產	(4) 負債	(3)+(4) 淨額	(1)-(3) 資產	(2)-(4) 負債
一、直接投資	-1,126	826	-300	-1,445	652	-793	319	174
(一)對外直接投資	-1,126	—	-1,126	-1,445	—	-1,445	319	—
(二)來台直接投資	—	826	826	—	652	652	—	174
二、證券投資	-9,679	3,360	-6,319	-3,764	2,743	-1,021	-5,915	617
(一)股權證券	-5,326	4,706	-620	-2,828	1,982	-846	-2,498	2,724
(二)債權證券	-4,353	-1,346	-5,699	-936	761	-175	-3,417	-2,107
1.債券與票券	-3,752	-1,208	-4,960	-868	782	-86	-2,884	-1,990
2.貨幣市場工具	-249	6	-243	87	-6	81	-336	12
3.衍生性金融商品	-352	-144	-496	-155	-15	-170	-197	-129
三、其他投資	-2,148	6,254	4,106	-860	-3,631	-4,491	-1,288	9,885
(一)貿易信用	1,416	481	1,897	42	-317	-275	1,374	798
(二)借款	-316	5,077	4,761	-493	342	-151	177	4,735
(三)現金與存款	-583	342	-241	-655	-4,234	-4,889	72	4,576
(四)其他	-2,665	354	-2,311	246	578	824	-2,911	-224
合 計	-12,953	10,440	-2,513	-6,069	-236	-6,305	-6,884	10,676

註：無符號表示資本流入或資產減少或負債增加；負號表示資本流出或資產增加或負債減少。

流出4,353百萬美元，主要係保險公司與銀行之國際金融業務分行為提高資金收益，大量匯出資金投資國外證券。債權證券投資中，債券與票券、貨幣市場工具及衍生性金融商品分別為淨流出3,752、249及352百萬美元。

2. 負債方面：

本季非居民投資國內證券呈淨流入3,360百萬美元，其中股權證券投資淨流入4,706百萬美元，主要係國內企業發行海外存託憑證所致；債權證券投資淨流出1,346百萬美元（上年同季為淨流入761百萬美元），其中債券與票券淨流出1,208百萬美元，主要係國內企業贖回其海外可轉換公司債1,117百萬美

元，加上國外利率走升，國內企業海外可轉換公司債發行金額由上年同季之1,419百萬美元降為650百萬美元所致；貨幣市場工具淨流入6百萬美元，衍生性金融商品淨流出144百萬美元。

(三) 其他投資

其他投資包括貿易信用、借款、現金與存款及其他資產與負債。本季其他投資呈淨流入4,106百萬美元。茲就資產與負債分別說明如下：

1. 資產方面：

居民對外其他投資呈淨流出2,148百萬美元，表示居民對非居民之其他債權增加。其中，貿易信用呈淨流入1,416百萬美元，主要

係企業匯回保留海外的出口所得；放款呈淨流出 316 百萬美元，主要係銀行部門增加拆放；現金與存款為淨流出 583 百萬美元，主要為民間部門存放國外銀行；其他資產呈淨流出 2,665 百萬美元。

2. 負債方面：

非居民對本國其他投資呈淨流入 6,254 百

萬美元，表示居民對非居民之其他負債增加。其中，貿易信用呈淨流入 481 百萬美元；借款呈淨流入 5,077 百萬美元，主要係央行為提高外匯存底收益，增加附買回有價證券交易；現金與存款呈淨流入 342 百萬美元，主要係銀行部門自國外聯行引進資金所致；其他負債呈淨流入 354 百萬美元。

四、中央銀行準備資產

本季國際收支呈現順差，反映在中央銀

行準備資產增加 495 百萬美元。