

## 國際收支

### 壹、概況

本季我國經常帳順差 4,703 百萬美元，準備資產增加 482 百萬美元(詳見表 1 及圖 1)。金融帳淨流出 6,435 百萬美元，反映在央行

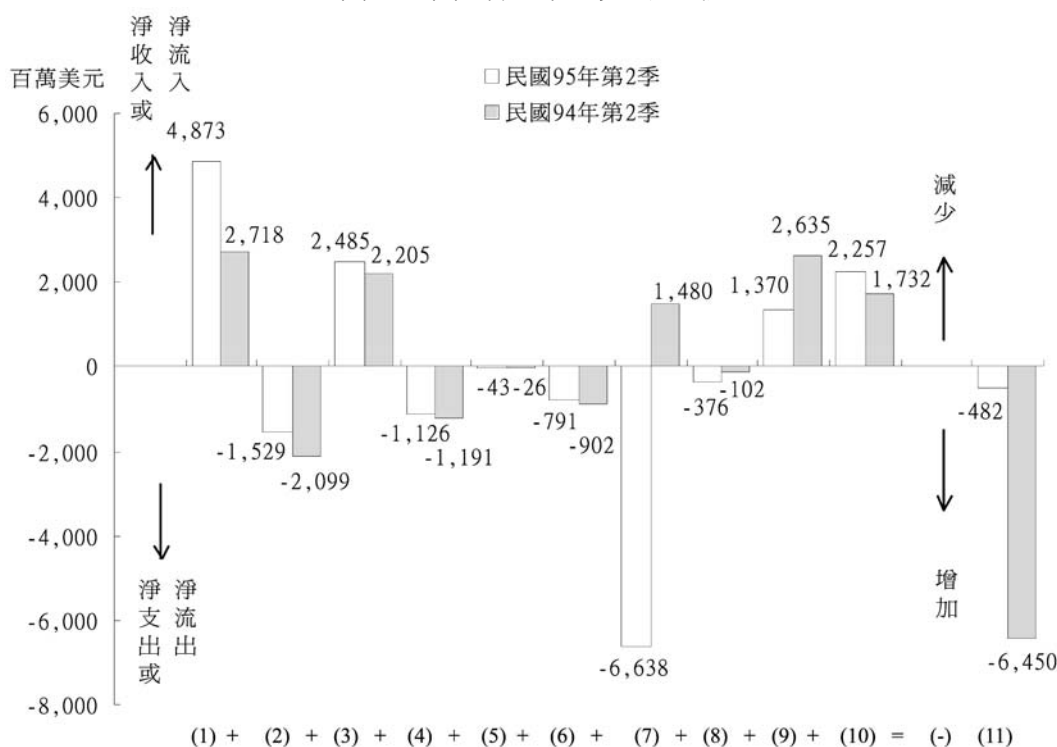
表 1 國際收支  
民國 95 年第 2 季暨民國 94 年第 2 季

單位：百萬美元

	(1) 95年 第2季	(2) 94年 第2季	(1)-(2)
A. 經常帳	4,703	1,633	3,070
商品出口(f.o.b.)	55,843	49,042	6,801
商品進口(f.o.b.)	-50,970	-46,324	-4,646
商品貿易淨額	4,873	2,718	2,155
服務：收入	7,139	6,025	1,114
服務：支出	-8,668	-8,124	-544
服務淨額	-1,529	-2,099	570
所得：收入	4,780	3,871	909
所得：支出	-2,295	-1,666	-629
所得淨額	2,485	2,205	280
經常移轉：收入	929	847	82
經常移轉：支出	-2,055	-2,038	-17
經常移轉淨額	-1,126	-1,191	65
B. 資本帳	-43	-26	-17
資本帳：收入	0	0	0
資本帳：支出	-43	-26	-17
合計，A+B	4,660	1,607	3,053
C. 金融帳	-6,435	3,111	-9,546
對外直接投資	-1,690	-1,350	-340
來台直接投資	899	448	451
證券投資(資產)	-11,506	-7,527	-3,979
股權證券	-9,849	-5,535	-4,314
債權證券	-1,657	-1,992	335
證券投資(負債)	4,868	9,007	-4,139
股權證券	5,291	10,120	-4,829
債權證券	-423	-1,113	690
衍生性金融商品	-376	-102	-274
衍生性金融商品(資產)	383	137	246
衍生性金融商品(負債)	-759	-239	-520
其他投資(資產)	-275	-884	609
一般政府	3	3	0
銀行	-3,303	-1,200	-2,103
其他	3,025	313	2,712
其他投資(負債)	1,645	3,519	-1,874
貨幣當局	-2,217	6,791	-9,008
一般政府	2	0	2
銀行	3,211	-3,270	6,481
其他	649	-2	651
合計，A至C	-1,775	4,718	-6,493
D. 誤差與遺漏淨額	2,257	1,732	525
合計，A至D	482	6,450	-5,968
E. 準備資產	-482	-6,450	5,968

註：無符號在經常帳及資本帳表示收入，在金融帳表示資本流入或資產減少或負債增加，在準備資產表示準備資產減少；負號在經常帳及資本帳表示支出，在金融帳表示資本流出或資產增加或負債減少，在準備資產表示準備資產增加。

圖 1 國際收支比較



(1)商品貿易 (2)服務收支 (3)所得收支 (4)經常移轉收支 (5)資本帳 (6)直接投資  
(7)證券投資 (8)衍生性金融商品 (9)其他投資 (10)誤差與遺漏 (11)央行準備資產之變動

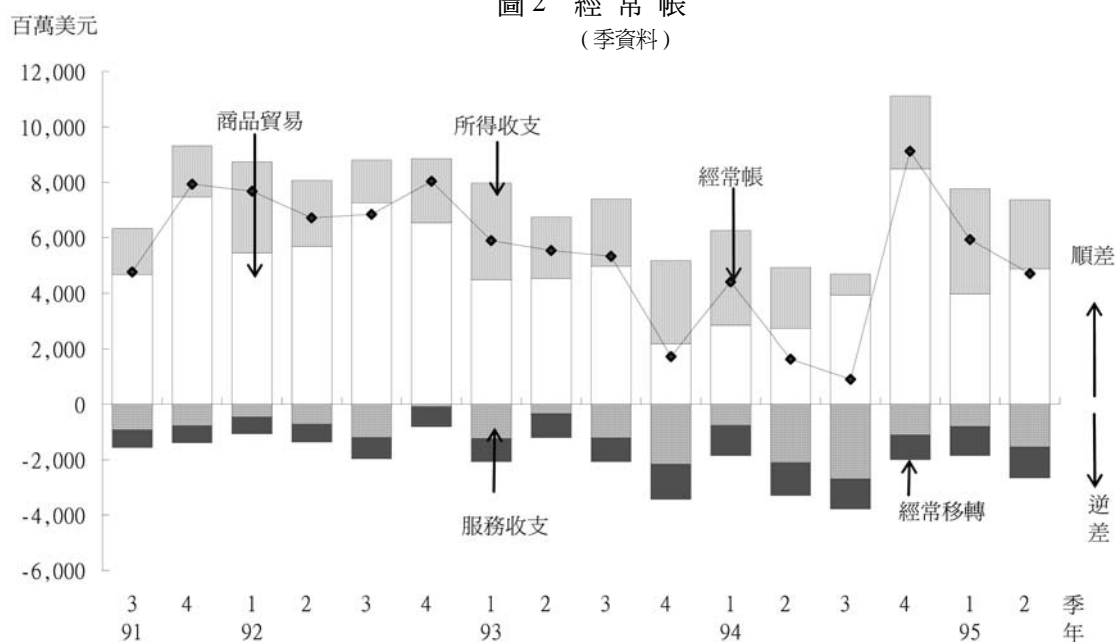
### 一、經常帳

商品方面，本季出、進口均創歷年單季最高，出口金額較上年同季成長 13.9%，主要係對亞洲鄰國出口增加；進口亦成長 10.0%，主要係原油及電子產品進口增加。由於出口增額大於進口增額，本季商品貿易順差擴增為 4,873 百萬美元，較上年同季增加 2,155 百萬美元或 79.3%。

服務方面，本季服務收入金額較上年同季增加 1,114 百萬美元，主要係三角貿易淨收入以及運輸服務收入增加所致；服務支出金額創歷年單季新高，較上年同季增加 544 百

萬美元，主要係運輸服務費、專利權及商標等使用費以及專業技術與雜項事務服務支出增加所致。收支相抵，本季服務逆差為 1,529 百萬美元，較上年同季減少 570 百萬美元。

所得方面，本季所得收入較上年同季增加 909 百萬美元，主要係居民股本投資所得及銀行國際金融業務分行（OBU）利息收入增加；所得支出較上年同季增加 629 百萬美元，主要係非居民股本投資所得匯出及 OBU 利息支出增加所致。由於收入增額大於支出增額，致所得淨收入較上年同季增加 280 百萬美元，而為 2,485 百萬美元。

圖2 經常帳  
(季資料)

經常移轉方面，本季經常移轉淨支出由上年同季 1,191 百萬美元減少為 1,126 百萬美元，主要係贍家匯入款增加所致。

本季因商品貿易及所得收支順差增加且服務與經常移轉逆差減少，致經常帳（包括商品進出口、服務、所得及經常移轉）順差增加為 4,703 百萬美元，較上年同季增加 3,070 百萬美元或 188.0%（詳見圖 2）。

## 二、資本帳

資本帳包括資本移轉（資本設備之贈與、債務之免除及移民移轉）與非生產性、非金融性資產交易（如專利權、商譽等無形資產之買賣斷）。本季資本帳逆差由上年同季 26 百萬美元增加為 43 百萬美元。

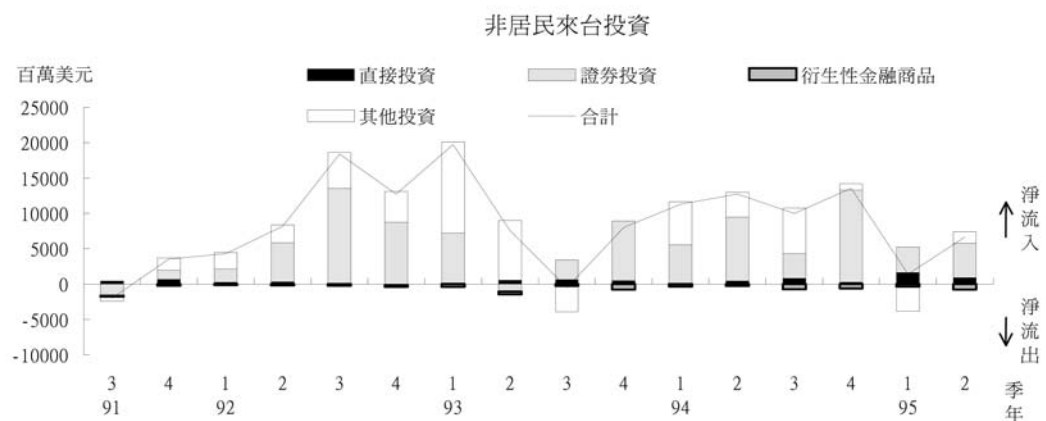
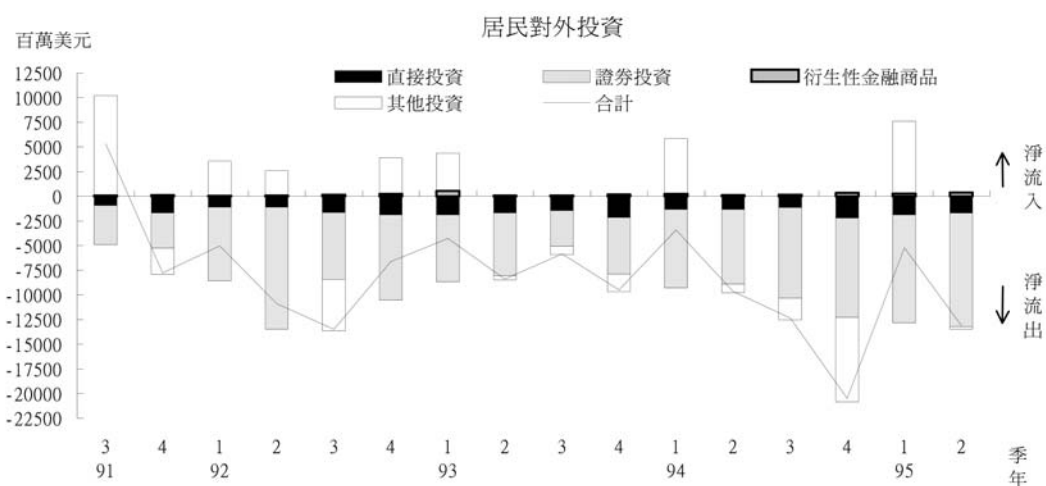
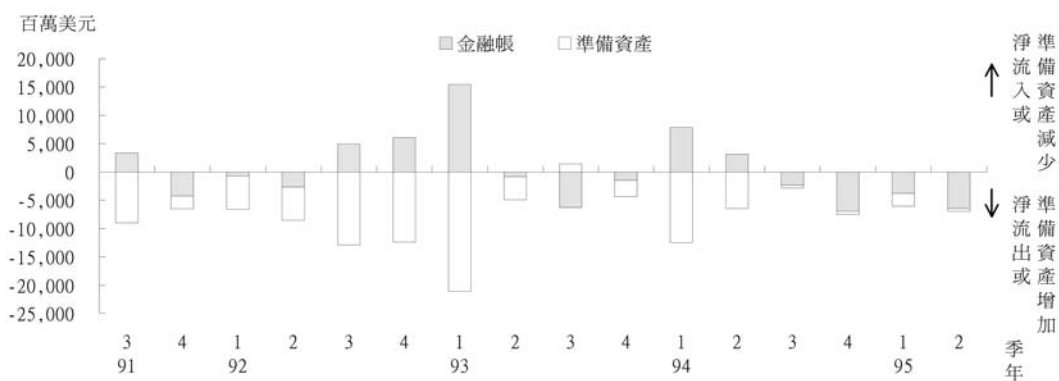
## 三、金融帳

本季金融帳呈淨流出 6,435 百萬美元，其

中直接投資呈淨流出 791 百萬美元，居民對外直接投資 1,690 百萬美元，較上年同季增加 340 百萬美元；非居民來台直接投資 899 百萬美元，較上年同季增加 451 百萬美元。證券投資呈淨流出 6,638 百萬美元，居民對外證券投資淨流出 11,506 百萬美元，為歷年單季次高（僅次於 92 年第 2 季），主要係居民透過銀行特定金錢信託投資國外證券大幅增加，以及保險公司為提高資金收益，大量匯出資金投資國外證券所致；非居民來台證券投資則呈淨流入 4,868 百萬美元，反映外資匯入投資國內股市。衍生性金融商品淨流出 376 百萬美元。其他投資呈淨流入 1,370 百萬美元，主要係民間部門匯回國外存款及銀行部門自國外引進資金（詳見圖 3）。

圖 3 金融帳

(季資料)



## 貳、經常帳

## 一、商品貿易

本季商品貿易，依國際收支基礎及海關通關基礎計算，出、進口金額均創歷年單季最高。

依國際收支基礎（根據海關進出口貿易統計就計價基礎、時差、類別及範圍予以調整）計算，本季商品出口計 55,843 百萬美元，較上年同季增加 6,801 百萬美元或 13.9%；商品進口計 50,970 百萬美元，較上年同季增加 4,646 百萬美元或 10.0%。由於出口增額大於進口增額，致商品貿易順差由上年同季之 2,718 百萬美元擴增為 4,873 百萬美元，增加 2,155 百萬美元或 79.3%（詳見表 2 及圖 4）。

若根據海關進出口貿易統計，本季出口（按 F.O.B. 計價）計 55,818 百萬美元，較上年同季增加 6,809 百萬美元或 13.9%；進口（按 C.I.F. 計價）為 51,513 百萬美元，較上年同季增加 4,582 百萬美元或 9.8%；本季商品貿易出超由上年同季之 2,078 百萬美元增加至 4,305 百萬美元（詳見表 2）。

以下就貿易結構、主要貨品與主要貿易地區別進一步分析出、進口概況。就貿易結構而言，出口方面，農產品及農產加工品分別較上年同季負成長 3.3% 及 18.8%，工業產品則較上年同季成長 14.7%。工業產品中的重化工業產品向為我國出口主力（出口比重達 82.1%），較上年同季成長 17.3%，為本季

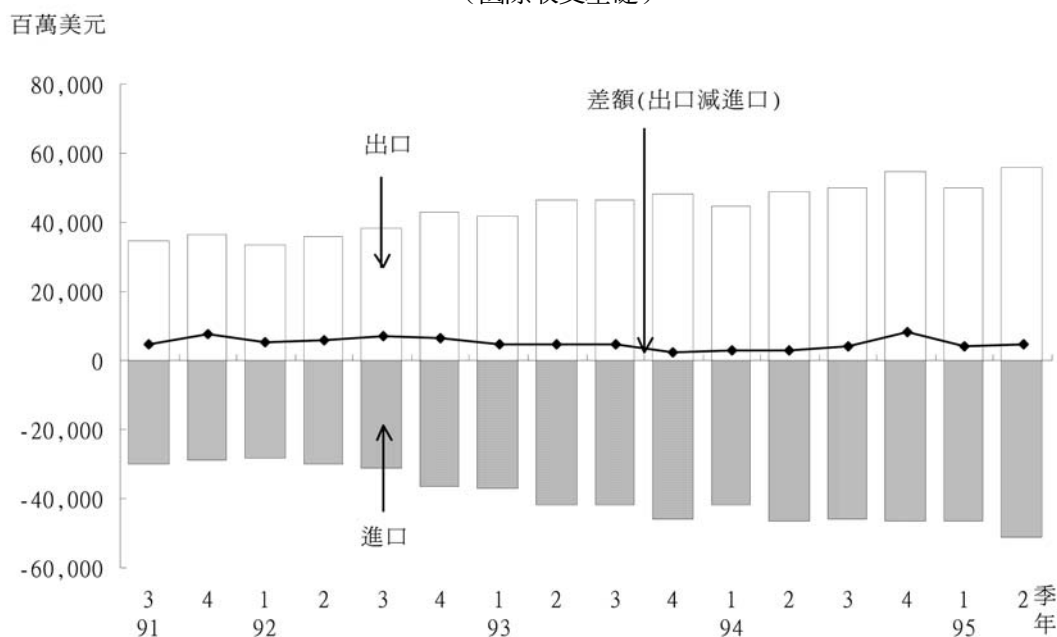
表 2 商品貿易

單位：百萬美元

項 目	(1) 95年 第2季	(2) 94年 第2季	增 減 比 較	
			金 額	%
一、商品出口 (f.o.b.)	55,843	49,042	6,801	13.9
出口毛值 (f.o.b.)*	55,818	49,009	6,809	13.9
加或減：時差、類別及範圍 等調整數	25	33	-8	
二、商品進口 (f.o.b.)	50,970	46,324	4,646	10.0
進口毛值 (c.i.f.)*	51,513	46,931	4,582	9.8
加或減：時差、類別及範圍 等調整數	840	713	127	
減：運 保 費	-1,383	-1,320	-63	
三、商品貿易順差或逆差	4,873	2,718	2,155	79.3
貿易出超或入超(-)*	4,305	2,078	2,227	107.2

\*資料來源：財政部統計處編進出口貿易統計。

圖 4 進出口貿易值及其差額  
(國際收支基礎)



出口成長的最主要來源；進口方面，由於國際原油價格攀升，致農工原料進口較上年同季成長 16.4%，消費品進口則負成長 2.1%，而資本設備則因機械及運輸設備進口減少而較上年同季負成長 9.0%。就主要貨品而言，與上年同季相比，出口方面以「電子產品」及「精密儀器」增額較大，二者合計占出口總增額的 69.2%；進口貨品中，則以「礦產品」（以原油為主）及「電子產品」增額較大，二者合計占進口總增額的 90.7%。就主要貿易地區而言，出口方面，本季對中國大陸（含香港，以下同）出口較上年同季增加 3,279 百萬美元或 17.4%，係出口增額最大的國家，其次為對東協六國出口，較上年同季增加 1,252 百萬美元或 18.1%。進口方面，以

自中國大陸、東協六國、沙烏地阿拉伯及阿聯大公國增額最多，分別較上年同季成長 16.0%、15.0%、25.9%及 93.8%。就主要出口市場比重來看，以中國大陸所占比重最高，達 39.4%，其次為美國的 14.8%，東協六國及歐洲出口比重分居第三、四位，各為 14.6%與 11.1%。主要進口來源則以日本所占比重最高，達 23.0%，其次為中國大陸的 12.8%，東協六國的 11.6%及美國的 10.8%分居第三、四位。

## 二、服務

本季服務收入計 7,139 百萬美元，較上年同季增加 1,114 百萬美元；服務支出計 8,668 百萬美元，為歷年單季最高，較上年同季增加 544 百萬美元。收支相抵，本季服務淨支

表3 服務、所得及經常移轉

單位：百萬美元

	95年第2季			94年第2季			增減比較	
	(1) 收入	(2) 支出	(1)-(2)	(3) 收入	(4) 支出	(3)-(4)	(5) 收入	(6) 支出
服務	7,139	8,668	-1,529	6,025	8,124	-2,099	1,114	544
一、運輸服務	1,546	2,407	-861	1,444	2,126	-682	102	281
二、旅行	1,270	2,221	-951	1,204	2,233	-1,029	66	-12
三、其他服務	4,323	4,040	283	3,377	3,765	-388	946	275
(一)通訊	63	97	-34	77	110	-33	-14	-13
(二)營建	45	78	-33	22	113	-91	23	-35
(三)保險	88	246	-158	82	278	-196	6	-32
(四)金融	319	373	-54	307	372	-65	12	1
(五)電腦與資訊	27	77	-50	27	60	-33	0	17
(六)專利權、商標等使用費	56	600	-544	46	394	-348	10	206
(七)其他事務服務	3,651	2,248	1,403	2,750	2,079	671	901	169
1. 三角貿易淨額	2,575	0	2,575	1,617	0	1,617	958	0
2. 營運租賃	64	572	-508	85	538	-453	-21	34
3. 專業技術與雜項	1,012	1,676	-664	1,048	1,541	-493	-36	135
(八)個人、文化與休閒服務	19	50	-31	14	68	-54	5	-18
(九)不包括在其他項目的政府服務	55	271	-216	52	291	-239	3	-20
所得	4,780	2,295	2,485	3,871	1,666	2,205	909	629
一、薪資所得	64	104	-40	64	132	-68	0	-28
二、投資所得	4,716	2,191	2,525	3,807	1,534	2,273	909	657
經常移轉	929	2,055	-1,126	847	2,038	-1,191	82	17

出由上年同季之 2,099 百萬美元大幅減少為 1,529 百萬美元。茲將服務收支主要項目之內容及其變動說明如下(詳見表 3)：

#### (一)運輸

就運輸而言，可區分為旅客運輸、貨物運輸及其他（主要為國外港口、機場費用）。本季運輸收入計 1,546 百萬美元，較上年同季增加 102 百萬美元，主要係國航及國輪國際線貨運收入增加。運輸支出計 2,407 百萬美元，較上年同季增加 281 百萬美元，主要係支付外國航空公司客運服務費用增加所致。收支相抵，本季運輸淨支出由上年同季之 682 百萬美元增為 861 百萬美元。

#### (二)旅行

旅行依目的可區分為商務旅行與個人旅行。本季旅行收入計 1,270 百萬美元，較上年同季增加 66 百萬美元，主要係來台旅客人數及平均每人每日消費金額增加所致。旅行支出計 2,221 百萬美元，較上年同季減少 12 百萬美元，主要係國人出國平均停留時間減少所致。收支相抵後，本季旅行淨支出由上年同季之 1,029 百萬美元減少為 951 百萬美元。

#### (三)其他服務

其他服務收支方面，包括通訊、營建、保險、金融、電腦與資訊、專利權使用費、三角貿易、營運租賃、專業技術與雜項服務

及個人、文化與休閒以及政府服務等項目。本季其他服務收入計 4,323 百萬美元，較上年同季增加 946 百萬美元，主要係三角貿易淨收入增加所致。其他服務支出計 4,040 百萬美元，較上年同季增加 275 百萬美元，主要係專利權、商標權等使用費及專業技術與雜項事務服務支出增加所致。收支相抵，其他服務由上年同季之淨支出 388 百萬美元轉呈淨收入 283 百萬美元。

### 三、所得

所得包括薪資所得及投資所得。為配合國際貨幣基金（IMF）第五版國際收支手冊的定義，將外籍工作者在台居留一年以下者視為非居民，其匯出薪資列為所得支出；一年以上者則視為居民，其匯出薪資列為經常移轉支出。本季所得收入 4,780 百萬美元，為歷年單季次高（僅次於 95 年第 1 季），較上年

同季增加 909 百萬美元，主要係居民股本投資所得及 OBU 自境外客戶利息收入增加所致；所得支出計 2,295 百萬美元，亦為歷年單季次高（僅次於 94 年第 3 季），較上年同季增加 629 百萬美元，主要係非居民股本投資所得匯出及 OBU 利息支出增加所致。由於收入增額大於支出增額，收支相抵後本季所得淨收入由上年同季之 2,205 百萬美元增加為 2,485 百萬美元。

### 四、經常移轉

本季經常移轉收支方面，收入計 929 百萬美元，較上年同季增加 82 百萬美元，主要係贍家匯入款增加；支出計 2,055 百萬美元，較上年同季增加 17 百萬美元，主要係外籍工作者匯款支出增加所致。本季經常移轉淨支出由上年同季之 1,191 百萬美元減少為 1,126 百萬美元。

## 參、金融帳

金融帳根據投資種類或功能分為直接投資、證券投資、衍生性金融商品與其他投資。本季金融帳呈淨流出 6,435 百萬美元(上年同季呈淨流入 3,111 百萬美元)。茲將本季金融帳變動說明如下(詳見表 4)：

### 一、直接投資

本季直接投資淨流出 791 百萬美元。其中，居民對外直接投資呈淨流出 1,690 百萬美元，較上年同季成長 25.2%。居民對外投資地區以中國大陸居首，主要投資行業為金融

投資業及電子零組件製造業。非居民來台直接投資為 899 百萬美元，較上年同季大幅成長 100.7%，主要係非居民來台直接投資專業、科學及技術服務業所致。

### 二、證券投資

本季證券投資呈淨流出 6,638 百萬美元。茲就資產與負債分別說明如下：

#### (一)資產方面

本季居民投資國外證券呈淨流出 11,506 百萬美元，為歷年單季次高（僅次於 92 年第



表 4 金融帳

單位：百萬美元

	95年第2季			94年第2季			增減比較	
	(1) 資產	(2) 負債	(1)+(2) 淨額	(3) 資產	(4) 負債	(3)+(4) 淨額	(1)-(3) 資產	(2)-(4) 負債
一、直接投資	-1,690	899	-791	-1,350	448	-902	-340	451
(一)對外直接投資	-1,690	—	-1,690	-1,350	—	-1,350	-340	—
(二)來台直接投資	—	899	899	—	448	448	—	451
二、證券投資	-11,506	4,868	-6,638	-7,527	9,007	1,480	-3,979	-4,139
(一)股權證券	-9,849	5,291	-4,558	-5,535	10,120	4,585	-4,314	-4,829
(二)債權證券	-1,657	-423	-2,080	-1,992	-1,113	-3,105	335	690
1.債券與票券	-1,633	-420	-2,053	-1,945	-1,110	-3,055	312	690
2.貨幣市場工具	-24	-3	-27	-47	-3	-50	23	0
三、衍生性金融商品	383	-759	-376	137	-239	-102	246	-520
四、其他投資	-275	1,645	1,370	-884	3,519	2,635	609	-1,874
(一)貿易信用	-29	-12	-41	99	99	198	-128	-111
(二)借款	-330	-1,241	-1,571	-2,162	4,776	2,614	1,832	-6,017
(三)現金與存款	795	1,949	2,744	1,189	-2,055	-866	-394	4,004
(四)其他	-711	949	238	-10	699	689	-701	250
合 計	-13,088	6,653	-6,435	-9,624	12,735	3,111	-3,464	-6,082

註：無符號表示資本流入或資產減少或負債增加；負號表示資本流出或資產增加或負債減少。

2季)。其中股權證券投資淨流出 9,849 百萬美元，主要係居民透過銀行特定金錢信託投資國外證券大幅增加所致；債權證券投資淨流出 1,657 百萬美元，主要係保險公司與銀行之 OBU 為提高資金收益，大量匯出資金投資國外證券。債權證券投資中，債券與票券淨流出 1,633 百萬美元，而貨幣市場工具則淨流出 24 百萬美元。

#### (二)負債方面

本季非居民投資國內證券呈淨流入 4,868 百萬美元，其中股權證券投資淨流入 5,291 百萬美元，主要係外資匯入投資國內股市所致；債權證券投資淨流出 423 百萬美元，其

中債券與票券淨流出 420 百萬美元，主要係國內企業贖回其海外可轉換公司債，以及外資轉換海外可轉換公司債為普通股所致；貨幣市場工具呈淨流出 3 百萬美元。

#### 三、衍生性金融商品

本季衍生性金融商品淨流出 376 百萬美元，資產方面淨流入 383 百萬美元，主要是銀行之 OBU 承做衍生性金融商品交易收益；負債方面呈淨流出 759 百萬美元，反映民間部門支付國外衍生性金融商品增加。

#### 四、其他投資

其他投資包括貿易信用、借款、現金與存款及其他資產與負債。本季其他投資呈淨

流入 1,370 百萬美元。茲就資產與負債分別說明如下：

(一)資產方面

居民對外其他投資呈淨流出 275 百萬美元，表示居民對非居民之其他債權增加。其中，貿易信用呈淨流出 29 百萬美元；放款呈淨流出 330 百萬美元，主要係銀行部門增加對國外同業拆放所致；現金與存款為淨流入 795 百萬美元，主要是居民匯回國外銀行存款所致；其他資產呈淨流出 711 百萬美元，反

映銀行部門其他短期資產增加。

(二)負債方面

非居民對本國其他投資呈淨流入 1,645 百萬美元，表示居民對非居民之其他負債增加。其中，貿易信用呈淨流出 12 百萬美元；借款呈淨流出 1,241 百萬美元，主要係中央銀行買回附買回有價證券；現金與存款呈淨流入 1,949 百萬美元，主要係銀行部門增加自國外聯行引進資金；其他負債呈淨流入 949 百萬美元，主要係銀行部門其他短期負債增加。

肆、中央銀行準備資產

本季國際收支呈現順差，反映在中央銀

行準備資產增加 482 百萬美元。