

國際收支

壹、概況

本季我國經常帳順差4,976百萬美元，金 少 1,893 百萬美元（詳見表 1 及圖 1）。
融帳淨流出 7,168 百萬美元，央行準備資產減

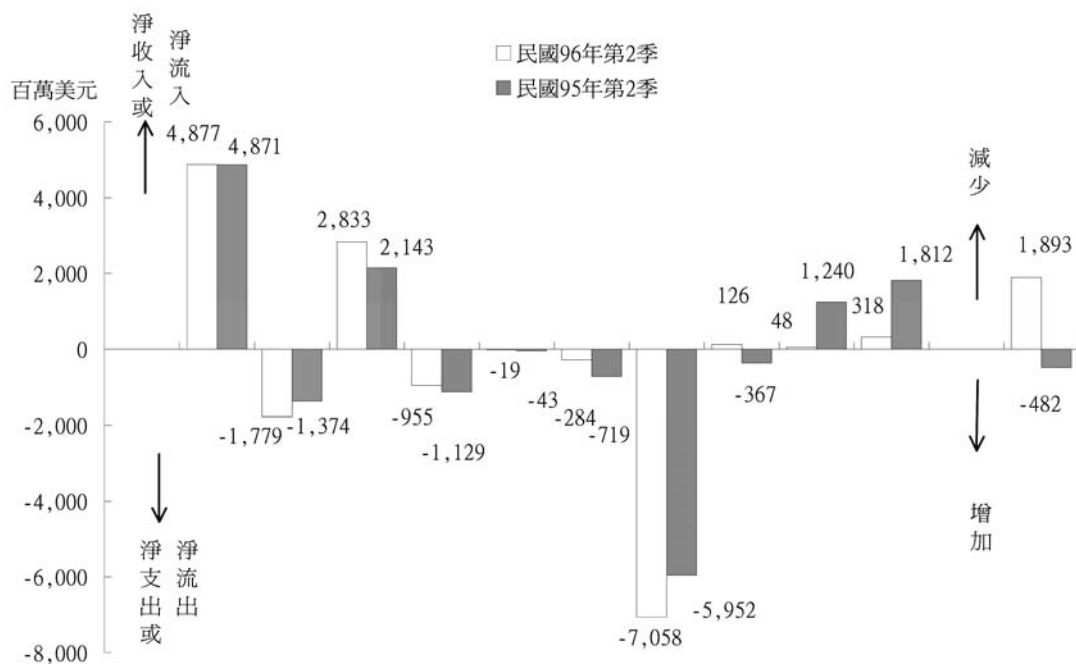
表 1 國際收支
民國 96 年第 2 季暨民國 95 年第 2 季

單位：百萬美元

	(1) 96年 第2季	(2) 95年 第2季	(1)-(2)
A. 經常帳	4,976	4,511	465
商品出口(f.o.b.)	59,477	55,772	3,705
商品進口(f.o.b.)	-54,600	-50,901	-3,699
<i>商品貿易淨額</i>	<i>4,877</i>	<i>4,871</i>	<i>6</i>
服務：收入	6,859	7,251	-392
服務：支出	-8,638	-8,625	-13
<i>服務淨額</i>	<i>-1,779</i>	<i>-1,374</i>	<i>-405</i>
所得：收入	5,418	4,467	951
所得：支出	-2,585	-2,324	-261
<i>所得淨額</i>	<i>2,833</i>	<i>2,143</i>	<i>690</i>
經常移轉：收入	1,137	929	208
經常移轉：支出	-2,092	-2,058	-34
<i>經常移轉淨額</i>	<i>-955</i>	<i>-1,129</i>	<i>174</i>
B. 資本帳	-19	-43	24
資本帳：收入	1	0	1
資本帳：支出	-20	-43	23
<i>合計，A+B</i>	<i>4,957</i>	<i>4,468</i>	<i>489</i>
C. 金融帳	-7,168	-5,798	-1,370
對外直接投資	-2,071	-1,684	-387
來台直接投資	1,787	965	822
證券投資(資產)	-17,206	-10,820	-6,386
股權證券	-14,255	-4,511	-9,744
債權證券	-2,951	-6,309	3,358
證券投資(負債)	10,148	4,868	5,280
股權證券	10,575	5,291	5,284
債權證券	-427	-423	-4
衍生性金融商品	126	-367	493
衍生性金融商品(資產)	774	593	181
衍生性金融商品(負債)	-648	-960	312
其他投資(資產)	-3,094	-429	-2,665
一般政府	6	3	3
銀行	-4,652	-3,303	-1,349
其他	1,552	2,871	-1,319
其他投資(負債)	3,142	1,669	1,473
貨幣當局	1,272	-2,217	3,489
一般政府	1	2	-1
銀行	1,486	3,211	-1,725
其他	383	673	-290
<i>合計，A至C</i>	<i>-2,211</i>	<i>-1,330</i>	<i>-881</i>
D. 誤差與遺漏淨額	318	1,812	-1,494
<i>合計，A至D</i>	<i>-1,893</i>	<i>482</i>	<i>-2,375</i>
E. 準備資產	1,893	-482	2,375

註：無符號在經常帳及資本帳表示收入，在金融帳表示資本流入或資產減少或負債增加，在準備資產表示資產減少；
負號在經常帳及資本帳表示支出，在金融帳表示資本流出或資產增加或負債減少，在準備資產表示資產增加。

圖 1 國際收支比較



$$(1) + (2) + (3) + (4) + (5) + (6) + (7) + (8) + (9) + (10) = (-) (11)$$

(1)商品貿易 (2)服務收支 (3)所得收支 (4)經常移轉收支 (5)資本帳 (6)直接投資
(7)證券投資 (8)衍生性金融商品 (9)其他投資 (10)誤差與遺漏 (11)央行準備資產之變動

一、經常帳

商品方面，本季商品出、進口均創歷年單季最高。出口金額較上年同季成長 6.6%，主要係對亞洲鄰國出口增加；進口成長 7.3%，主要係因鋼鐵及其他金屬製品進口增加。由於出口增額大於進口增額，本季商品貿易順差增為 4,877 百萬美元，較上年同季增加 6 百萬美元或 0.1%。

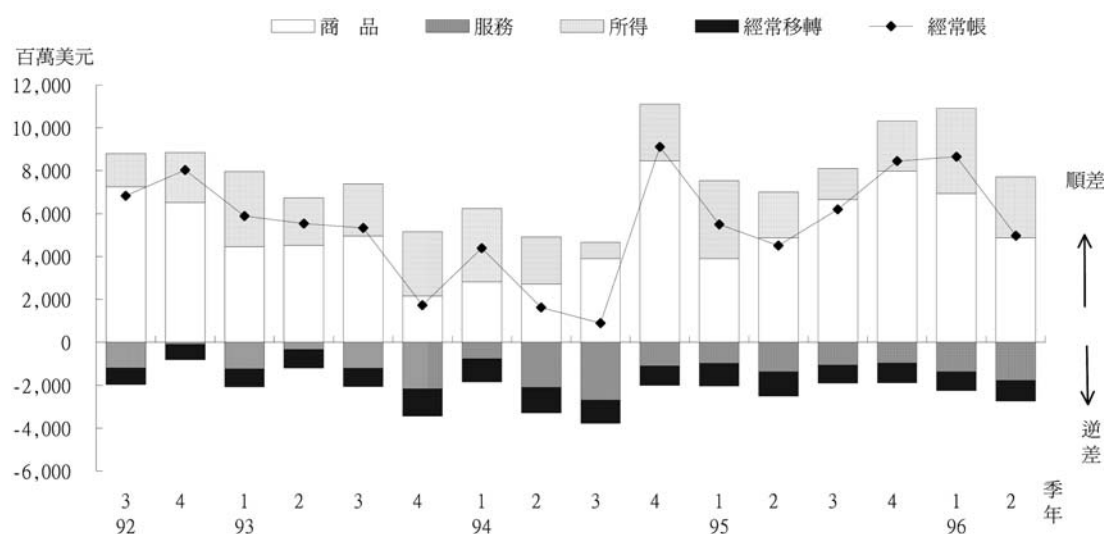
服務方面，本季服務收入較上年同季減少 392 百萬美元，主要係三角貿易淨收入減少所致；服務支出金額較上年同季增加 13 百萬美元，主要係專業技術服務支出增加所

致。收支相抵，本季服務逆差為 1,779 百萬美元，較上年同季增加 405 百萬美元。

所得方面，本季所得收入較上年同季增加 951 百萬美元，主要係居民外匯資產及銀行國際金融業務分行（OBU）利息收入增加所致；所得支出較上年同季增加 261 百萬美元，主要係對非居民股權證券投資所得支出增加。由於收入增額大於支出增額，致所得淨收入較上年同季增加 690 百萬美元，而為 2,833 百萬美元。

經常移轉方面，本季經常移轉淨支出由上年同季 1,129 百萬美元減少為 955 百萬美

圖 2 經常帳
(季資料)



元，主要係贍家匯入款增加所致。

本季雖服務逆差增加，惟商品貿易及所得收支順差增加且經常移轉逆差減少，致經常帳（包括商品進出口、服務、所得及經常移轉）順差增加為 4,976 百萬美元，較上年同季增加 465 百萬美元或 10.3%（詳見圖 2）。

二、資本帳

資本帳包括資本移轉（資本設備之贈與、債務之免除及移民移轉）與非生產性、非金融性資產交易（如專利權、商譽等無形資產之買賣斷）。本季資本帳逆差由上年同季 43 百萬美元減少為 19 百萬美元。

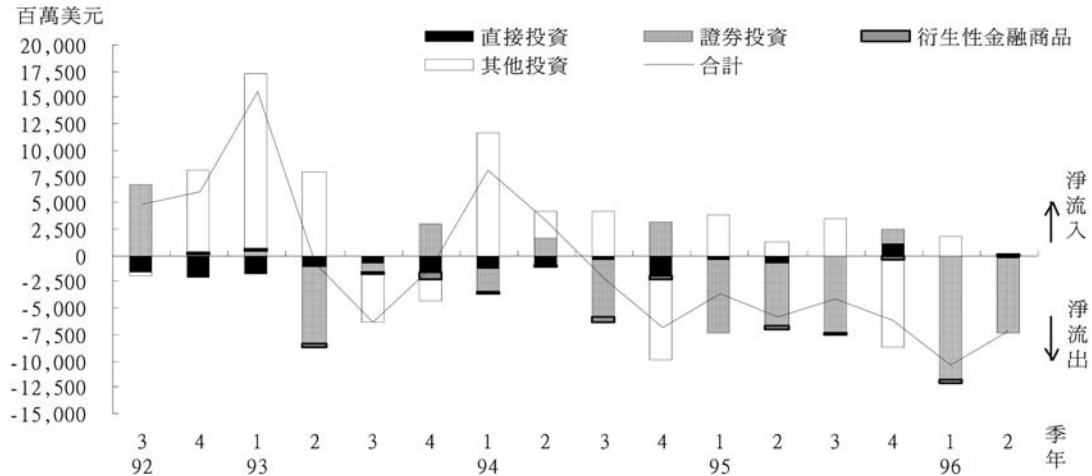
三、金融帳

本季金融帳呈淨流出 7,168 百萬美元，其中直接投資呈淨流出 284 百萬美元；居民對

外直接投資及非居民來台直接投資，金額分別為 2,071 百萬美元及 1,787 百萬美元。證券投資呈淨流出 7,058 百萬美元，居民對外證券投資淨流出 17,206 百萬美元，為歷年單季新高，主要係居民透過銀行特定金錢信託投資國外基金，以及保險公司為提高資金收益，大量匯出資金投資國外證券所致；非居民來台證券投資則呈淨流入 10,148 百萬美元，主要係外資加碼匯入投資國內股市。衍生性金融商品呈淨流入 126 百萬美元。其他投資呈淨流入 48 百萬美元，主要係因民間部門減少國外存款及增加國外短期借款，以及央行為提高外匯存底收益，增加附買回有價證券交易所致（詳見圖 3）。

圖 3 金融帳

(季資料)



貳、經常帳

一、商品貿易

本季商品貿易，依國際收支基礎及海關通關基礎計算，出、進口金額均創歷年單季最高。

依國際收支基礎（根據海關進出口貿易統計就計價基礎、時差、類別及範圍予以調整）計算，商品出口計 59,477 百萬美元，較上年同季增加 3,705 百萬美元或 6.6%；商品進口計 54,600 百萬美元，較上年同季增加 3,699 百萬美元或 7.3%。由於出口增額大於進口增額，致商品貿易順差擴增為 4,877 百萬美元，增加 6 百萬美元或 0.1%（詳見表 2 及圖 4）。

若根據海關進出口貿易統計，本季出口

(按 F.O.B. 計價) 計 59,490 百萬美元，較上年同季增加 3,679 百萬美元或 6.6%；進口(按 C.I.F. 計價) 為 55,224 百萬美元，較上年同季增加 3,722 百萬美元或 7.2%；商品貿易出超由上年同季之 4,309 百萬美元減為 4,266 百萬美元(詳見表 2)。

以下就貿易結構、主要貨品與主要貿易地區別進一步分析出、進口概況。就貿易結構而言，出口方面，農產品較上年同季成長 17.0%，農產加工品較上年同季負成長 0.9%，工業產品則較上年同季成長 6.6%。工業產品中的重化工業產品向為我國出口主力（出口比重達 81.6%），較上年同季成長 7.3%，為本季出口成長的最主要來源；進口

方面，主要係基本金屬及其製品、礦產品與化學品等進口增加，致農工原料進口較上年同季成長 8.1%，資本設備則因飛機及機械等進口增加而較上年同季成長 7.6%，而消費品進口則減少 2.4%。就主要貨品而言，與上年同季相比，出口方面以「基本金屬及其製品」、「電機產品」及「塑膠、橡膠及其製品」增額較大，三者合計占出口總增額的 83.3%；進口貨品中，則以「基本金屬及其製品」、「礦產品」及「化學品」增額較大，三者合計占進口總增額的 77.4%。就主要貿易地區而言，出口方面，本季對中國大陸（含香港，以下同）出口較上年同季增加 1,984.1 百萬美元或 9.0%，係出口增額最大的國家，其次為對歐洲及東協六國的出口，較上年同季分別增加 765.8 百萬美元或 12.4%及 393.1 百萬美元或 4.8%。進口方面，相較上

年同季，以美國的 1,303.2 百萬美元或 23.5% 進口增額最大，其次為中國大陸的 949.4 百萬美元或 14.4%，歐洲及中東地區分居第三、四位，各為 529.4 百萬美元或 9.6%及 508.1 百萬美元或 7.8%。就主要出口市場比重來看，以中國大陸所占比重最高，達 40.2%，其次為東協六國的 14.4%，美國及歐洲出口比重分居第三、四位，各為 13.4%與 11.7%。主要進口來源則以日本所占比重最高，達 21.0%，其次為中國大陸的 13.6%，中東地區的 12.8%及美國的 12.4%分居第三、四位。

二、服務

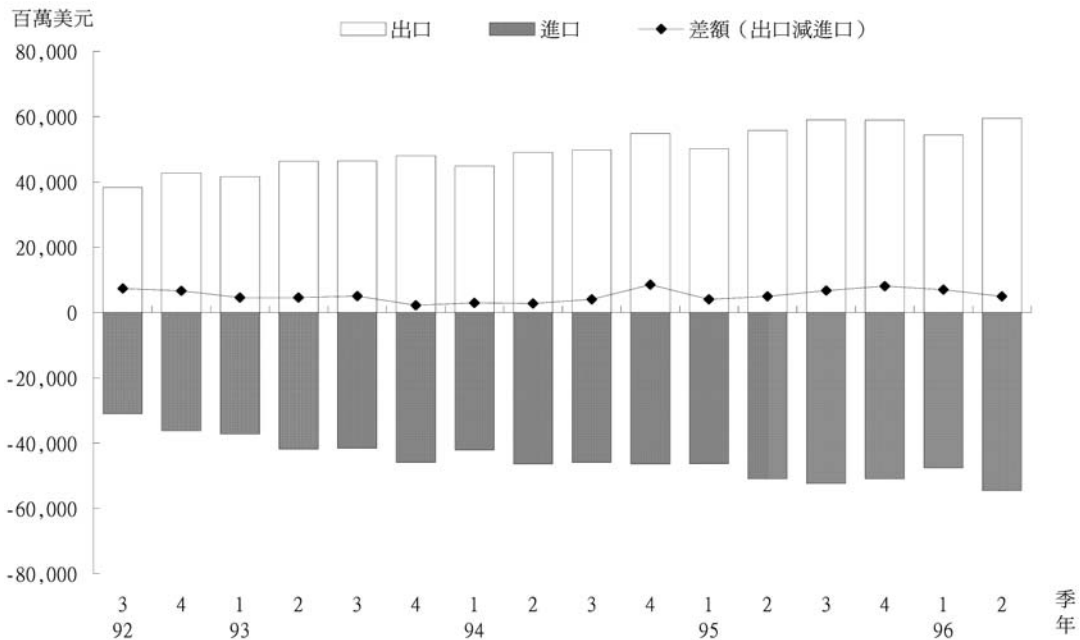
本季服務收入計 6,859 百萬美元，較上年同季減少 392 百萬美元；服務支出計 8,638 百萬美元，為歷年單季新高，較上年同季增加 13 百萬美元。收支相抵，本季服務淨支出由上年同季之 1,374 百萬美元增加為 1,779 百萬

表 2 商 品 貿 易

項 目	(1) 96年 第2季	(2) 95年 第2季	增 減 比 較	
			金 額	%
一、商品出口 (f.o.b.)	59,477	55,772	3,705	6.6
出口毛值 (f.o.b.)*	59,490	55,811	3,679	6.6
加或減：時差、類別及範圍 等調整數	-13	-39	26	
二、商品進口 (f.o.b.)	54,600	50,901	3,699	7.3
進口毛值 (c.i.f.)*	55,224	51,502	3,722	7.2
加或減：時差、類別及範圍 等調整數	873	723	150	
減：運 保 費	-1,497	-1,324	-173	
三、商品貿易順差或逆差	4,877	4,871	6	0.1
貿易出超或入超(-)*	4,266	4,309	-43	-1.0

*資料來源：財政部統計處編進出口貿易統計。

圖 4 進出口貿易值及其差額
(國際收支基礎)



美元。茲將服務收支主要項目之內容及其變動說明如下(詳見表 3)：

(一)運輸

就運輸而言，可區分為旅客運輸、貨物運輸及其他（主要為國外港口、機場費用）。本季運輸收入計 1,621 百萬美元，較上年同季增加 72 百萬美元，主要係國輪國際線貨運及國航客運收入增加。運輸支出計 2,476 百萬美元，較上年同季增加 112 百萬美元，主要係支付外輪進口運費增加所致。收支相抵，本季運輸淨支出由上年同季之 815 百萬美元增加為 855 百萬美元。

(二)旅行

旅行依目的可區分為商務旅行與個人旅

行。本季旅行收入計 1,288 百萬美元，較上年同季增加 15 百萬美元，主要係來台旅客人數增加所致。旅行支出計 2,290 百萬美元，較上年同季增加 69 百萬美元，主要係國人出國人數及平均停留夜數皆增加所致。收支相抵，本季旅行淨支出由上年同季之 948 百萬美元增加為 1,002 百萬美元。

(三)其他服務

其他服務收支方面，包括通訊、營建、保險、金融、電腦與資訊、專利權使用費、三角貿易、營運租賃、專業技術與雜項服務及個人、文化與休閒以及政府服務等項目。本季其他服務收入計 3,950 百萬美元，較上年同季減少 479 百萬美元，主要係三角貿易淨

表3 服務、所得及經常移轉

單位：百萬美元

	96年第2季			95年第2季			增減比較	
	(1) 收入	(2) 支出	(1)-(2)	(3) 收入	(4) 支出	(3)-(4)	(5) 收入	(6) 支出
服務	6,859	8,638	-1,779	7,251	8,625	-1,374	-392	13
一、運輸服務	1,621	2,476	-855	1,549	2,364	-815	72	112
二、旅行	1,288	2,290	-1,002	1,273	2,221	-948	15	69
三、其他服務	3,950	3,872	78	4,429	4,040	389	-479	-168
(一)通訊	86	124	-38	63	97	-34	23	27
(二)營建	26	32	-6	45	78	-33	-19	-46
(三)保險	114	239	-125	88	248	-160	26	-9
(四)金融	257	139	118	318	373	-55	-61	-234
(五)電腦與資訊	39	62	-23	27	77	-50	12	-15
(六)專利權、商標等使用費	36	543	-507	56	540	-484	-20	3
(七)其他事務服務	3,330	2,502	828	3,758	2,306	1,452	-428	196
1.三角貿易淨額	2,191	0	2,191	2,682	0	2,682	-491	0
2.營運租賃	83	429	-346	64	572	-508	19	-143
3.專業技術與雜項	1,056	2,073	-1,017	1,012	1,734	-722	44	339
(八)個人、文化與休閒服務	14	56	-42	19	50	-31	-5	6
(九)不包括在其他項目的政府服務	48	175	-127	55	271	-216	-7	-96
所得	5,418	2,585	2,833	4,467	2,324	2,143	951	261
一、薪資所得	76	90	-14	64	104	-40	12	-14
二、投資所得	5,342	2,495	2,847	4,403	2,220	2,183	939	275
經常移轉	1,137	2,092	-955	929	2,058	-1,129	208	34

收入減少所致。其他服務支出計 3,872 百萬美元，較上年同季減少 168 百萬美元，主要係金融服務支出減少所致。收支相抵，其他服務淨收入由上年同季之 389 百萬美元減少為 78 百萬美元。

三、所得

所得包括薪資所得及投資所得。為配合國際貨幣基金（IMF）第五版國際收支手冊的定義，將外籍工作者在台居留一年以下者視為非居民，其匯出薪資列為所得支出；一年以上者則視為居民，其匯出薪資列為經常移

轉支出。本季所得收入 5,418 百萬美元，較上年同季增加 951 百萬美元，主要係國際利率走揚，居民外匯資產投資所得及銀行國際金融業務分行（OBU）利息收入增加所致；所得支出計 2,585 百萬美元，較上年同季增加 261 百萬美元，主要係對非居民股權證券投資所得支出增加。收支相抵，本季所得淨收入由上年同季之 2,143 百萬美元增加為 2,833 百萬美元。

四、經常移轉

本季經常移轉收支方面，收入計 1,137 百

萬美元，為歷年單季新高，較上年同季增加 208 百萬美元，主要係贍家匯入款增加；支出計 2,092 百萬美元，較上年同季增加 34 百萬

美元，主要係捐贈匯出款增加所致。本季經常移轉淨支出由上年同季之 1,129 百萬美元減少為 955 百萬美元。

參、金融帳

金融帳根據投資種類或功能分為直接投資、證券投資、衍生性金融商品與其他投資。本季金融帳呈淨流出 7,168 百萬美元(上年同季呈淨流出 5,798 百萬美元)。茲將本季金融帳變動說明如下(詳見表 4)：

地區以中國大陸居首；主要投資行業為電子零組件製造業、金融控股業及電腦、電子產品與光學製品製造業。非居民來台直接投資為 1,787 百萬美元，較上年同季成長 85.2%，主要投資行業為金融保險業、電子零組件製造業以及專業、科學及技術服務業。

一、直接投資

本季直接投資淨流出 284 百萬美元。其中，居民對外直接投資呈淨流出 2,071 百萬美元，較上年同季增加 23.0%。居民對外投資

二、證券投資

本季證券投資呈淨流出 7,058 百萬美元。茲就資產與負債分別說明如下：

表 4 金融帳

單位：百萬美元

	96年第2季			95年第2季			增減比較	
	(1) 資產	(2) 負債	(1)+(2) 淨額	(3) 資產	(4) 負債	(3)+(4) 淨額	(1)-(3) 資產	(2)-(4) 負債
一、直接投資	-2,071	1,787	-284	-1,684	965	-719	-387	822
(一)對外直接投資	-2,071	—	-2,071	-1,684	—	-1,684	-387	—
(二)來台直接投資	—	1,787	1,787	—	965	965	—	822
二、證券投資	-17,206	10,148	-7,058	-10,820	4,868	-5,952	-6,386	5,280
(一)股權證券	-14,255	10,575	-3,680	-4,511	5,291	780	-9,744	5,284
(二)債權證券	-2,951	-427	-3,378	-6,309	-423	-6,732	3,358	-4
1. 債券與票券	-2,292	-429	-2,721	-6,166	-420	-6,586	3,874	-9
2. 貨幣市場工具	-659	2	-657	-143	-3	-146	-516	5
三、衍生性金融商品	774	-648	126	593	-960	-367	181	312
四、其他投資	-3,094	3,142	48	-429	1,669	1,240	-2,665	1,473
(一)貿易信用	-218	73	-145	-29	-12	-41	-189	85
(二)借款	-4,439	1,566	-2,873	-330	-1,217	-1,547	-4,109	2,783
(三)現金與存款	326	303	629	679	1,949	2,628	-353	-1,646
(四)其他	1,237	1,200	2,437	-749	949	200	1,986	251
合 計	-21,597	14,429	-7,168	-12,340	6,542	-5,798	-9,257	7,887

註：無符號表示資本流入或資產減少或負債增加；負號表示資本流出或資產增加或負債減少。

(一)資產方面

本季居民投資國外證券呈淨流出 17,206 百萬美元，為歷年單季最高。其中股權證券投資淨流出 14,255 百萬美元，主要係居民透過特定金錢信託投資國外基金大幅增加所致；債權證券投資淨流出 2,951 百萬美元，主要係保險公司為提高資金收益，大量匯出資金投資國外債券。債權證券投資中，債券與票券淨流出 2,292 百萬美元，貨幣市場工具則淨流出 659 百萬美元。

(二)負債方面

本季非居民投資國內證券呈淨流入 10,148 百萬美元，其中股權證券投資淨流入 10,575 百萬美元，主要係外資加碼匯入投資國內股市；債權證券投資淨流出 427 百萬美元，其中債券與票券淨流出 429 百萬美元，主要係外資減少持有我國企業發行的海外可轉換公司債所致；貨幣市場工具呈淨流入 2 百萬美元。

三、衍生性金融商品

本季衍生性金融商品淨流入 126 百萬美元，資產方面淨流入 774 百萬美元，主要是銀行承做衍生性金融商品交易之已實現資本利得；負債方面呈淨流出 648 百萬美元，主要係民間部門從事衍生性金融商品交易之損

失。

四、其他投資

其他投資包括貿易信用、借款、現金與存款及其他資產與負債。本季其他投資呈淨流入 48 百萬美元。茲就資產與負債分別說明如下：

(一)資產方面

居民對外其他投資呈淨流出 3,094 百萬美元，表示居民對非居民之其他債權增加。其中，貿易信用呈淨流出 218 百萬美元；放款呈淨流出 4,439 百萬美元，主要係 OBU 增加對國外同業拆放所致；現金與存款為淨流入 326 百萬美元，主要係民間部門匯回國外存款所致；其他資產呈淨流入 1,237 百萬美元，主要係銀行部門其他短期資產減少。

(二)負債方面

非居民對本國其他投資呈淨流入 3,142 百萬美元，表示居民對非居民之其他負債增加。其中，貿易信用呈淨流入 73 百萬美元；借款呈淨流入 1,566 百萬美元，主要係因央行為提高外匯存底收益所承做之附買回有價證券交易增加所致；現金與存款呈淨流入 303 百萬美元，主要係 OBU 增加自國外聯行引進資金；其他負債呈淨流入 1,200 百萬美元，主要係銀行部門其他短期負債增加。

肆、中央銀行準備資產

本季國際收支呈現逆差，反映在中央銀行準備資產減少 1,893 百萬美元。

