

## 貨幣與信用

本（97）年第2季貨幣總計數M2年增率平均為2.05%，較上季之1.41%上升0.64個百分點，主要因銀行放款與投資持續成長所致。M1B年增率，受股市交投趨淡及活期性存款持續流向定期存款影響，第2季平均降至-1.95%；及至8月續降為-5.32%。至於銀行放款與投資，受到銀行對公營事業及民間

部門債權持續增加影響，本年第2季底主要金融機構放款與投資以成本計價之年增率，由上季底之1.78%逐月上升，至本季底升為3.33%，7月，由於銀行對民間部門債權成長減緩，以及對政府債權續減，年增率下降為3.23%；8月，則因銀行對政府及公營事業債權明顯成長，年增率轉呈上升為3.52%。

表1 重要金融指標年增率

單位：%

年 / 月	貨幣總計數			準備貨幣	主要金融機構存款	主要金融機構放款與投資	主要金融機構對民間部門債權
	M1A	M1B	M2				
94	7.65	7.10	6.22	7.75	6.25	7.77	9.34
95	5.72	5.30	6.22	5.34	4.99	4.10	4.72
96	6.80	6.44	4.25	4.68	1.03	2.35	3.12
96/8	7.26	8.60	4.25	4.49	4.04	3.77	5.07
9	7.00	6.73	3.47	3.86	3.45	3.30	4.39
10	5.19	5.66	3.22	2.49	3.50	3.54	4.51
11	6.29	4.34	2.78	2.29	2.25	2.77	3.68
12	4.26	1.07	1.36	2.27	1.03	2.35	3.12
97/1	3.26	-0.30	1.06	1.80	1.62	2.81	3.95
2	-0.10	-1.84	1.43	0.46	2.03	1.88	3.10
3	0.50	-1.45	1.75	1.03	2.40	1.78	2.79
4	0.78	-1.66	2.12	1.10	2.47	2.40	3.22
5	2.46	-1.14	2.34	1.55	2.66	3.03	3.23
6	1.85	-3.04	1.70	2.12	1.83	3.33	3.78
7	0.28	-5.77	1.45	1.03	2.30	3.23	3.36
8	-0.51	-5.32	2.11	2.27	2.54	3.52	2.82

註：M1A、M1B、M2與準備貨幣年增率係日平均資料(準備貨幣為經調整存款準備率變動因素後之資料)；其餘各項年增率則係月底資料。放款與投資之「證券投資」係以原始成本衡量。

銀行業存、放款利率方面，受本行持續調高貼放利率影響，第2季主要銀行存款牌告利率與基準放款利率均呈現上揚趨勢。以台銀、合庫銀、一銀、華銀及彰銀等五大銀行之平均存、放款牌告利率為例，五大銀行一年期存款固定利率自上季底的2.62%

上升至本季底的2.67%，7、8月則上升至2.72%。五大銀行平均基準放款利率自上季底的4.350%上升至本季底的4.396%，8月底再上升至4.416%。五大銀行新承做放款加權平均利率方面，因購屋貸款及週轉金貸款利率上升，自3月的2.845%上升至6月的

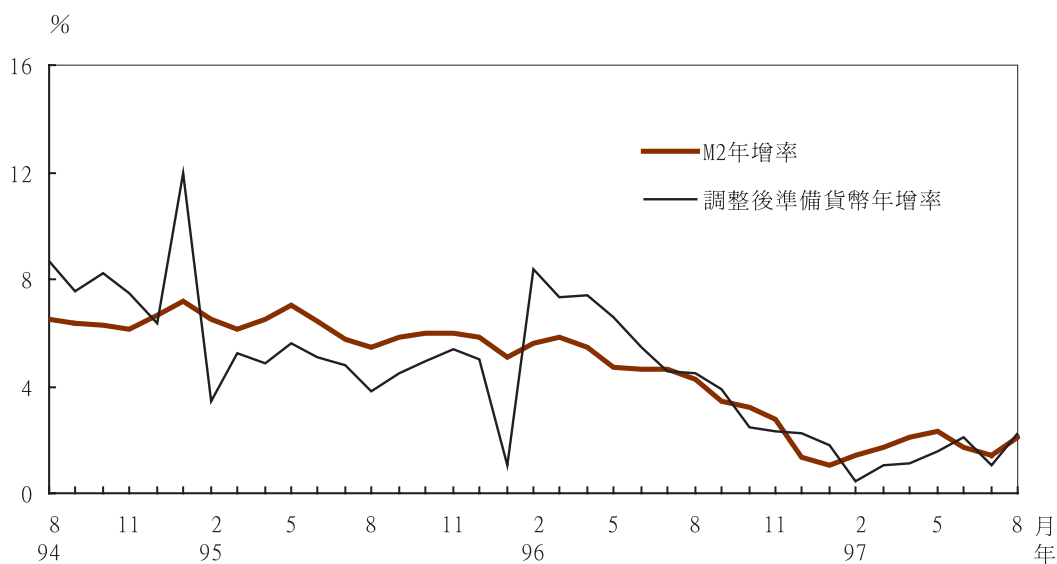
2.890%，7月平均利率略降至2.888%，8月利率下降至2.855%。因週轉金貸款及消費性貸款利率下降，平均

## 壹、準備貨幣年增率轉呈上升趨勢

本年第2季調整存款準備率後之日平均準備貨幣年增率小幅回升，由3月之1.03%回升至6月之2.12%，主要係因銀行存款持續增加，準備金需求增加，以及通貨發行成長由負轉正所致。總計本年第2季日平均準備貨幣平均年增率為1.59%，較上季之1.10%，增加0.49個百分點。至7月雖然存款持續成長，惟因股市交易不振，致使活期性存款流向定期性存款，準備貨幣年增率降至1.03%，8月股市略為回穩，銀行存款穩定成長，加以通貨發行增幅擴大，準備貨幣年增率回升至2.27%。就準備貨幣變動來源分

析，本年第2季，雖然有財政部償還銀行借款、公債還本付息及發放各項分配款及補助款等寬鬆因素，惟受所得稅款繳庫、財政部發行公債、及央行發行定存單等緊縮因素影響，日平均準備貨幣較上季減少。至7月及8月，雖有財政部發行公債、所得稅款陸續繳庫及公營事業盈餘繳庫等緊縮因素，惟因財政部償還銀行借款及發放各項補助款與統籌分配款，加以央行調升存款準備率，定期存單陸續到期等，日平均準備貨幣轉呈增加；惟若調整存款準備率變動因素後，8月份準備貨幣仍較6月為低。

圖1 準備貨幣及M2年增率



## 貳、貨幣總計數M2年增率上升

97年第2季貨幣總計數M2年增率平均為2.05%，較上季之1.41%上升0.64個百分點，主要因銀行放款與投資持續成長所致。7月因銀行放款與投資成長減緩，M2年增率降為1.45%。8月，由於銀行放款與投資持續成長及上年比較基期較低，年增率升為

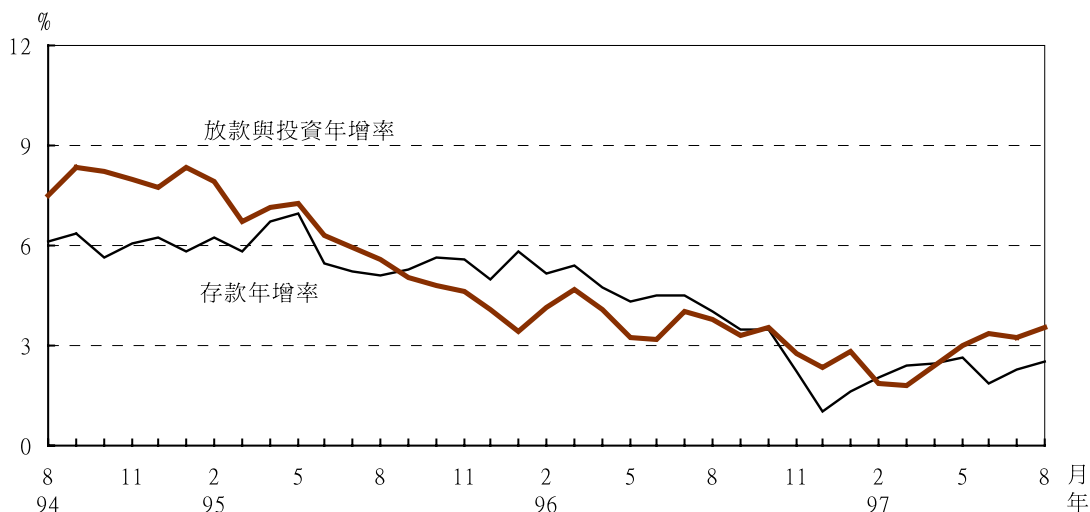
2.11%。M1B年增率，受股市交投趨淡及活期性存款持續流向定期存款影響，第2季平均降至-1.95%；及至7月因股市趨緩，銀行放款與投資成長減緩以及外資淨匯出，M1B年增率降至-5.77%，8月略升至-5.32%。

## 參、存款年增率上升

97年第2季主要金融機構存款年增率呈現先升後降走勢，由上季底之2.40%升至5月底之2.66%，之後，因股市交易趨緩及外資淨匯出，6月底年增率轉呈下降為1.83%。7、8月，由於上市櫃公司陸續發放股利，年增率轉呈上升走勢，至8月底升為2.54%。就各類存款觀察，活期性存款方面，本季由於銀行活期性存款持續轉向定期性存款，年增率由上季底之-0.93%降至4月底之-1.50%；5月底則略回升為-0.86%；6月，由於股市交易持續不振，致使民眾將資金從股市抽離轉存定期性存款，月底年增率明顯降為-4.80%；7月底再降為-7.08%，8月由於月底適逢假日，支票存款未及扣帳，月底年增率回升為-5.54%。定期性存款方面，本

季由於銀行活期性存款陸續轉向定期性存款，年增率由上季底之3.58%上升為本季底之4.06%；7月底續升為5.76%；8月則受附買回交易及外國人新台幣存款年增率下降影響，月底年增率略降為5.53%。政府存款方面，本年因政府所得稅收明顯增加，6月底年增率由上季底之7.07%上升為12.37%，7月底續升為12.88%，8月底略降為11.18%。比重方面，本季底活期性存款占存款總數之比重由上季底之27.67%下降為26.79%，定期性存款所占比重則由上季底之69.01%上升為69.04%，政府存款所占比重亦由上季底之3.32%上升為4.17%。8月底，活期性、定期性及政府存款比重分別為26.59%、69.56%及3.86%。

圖2 主要金融機構存款及放款與投資年增率



### 肆、銀行放款與投資年增率轉呈上升

97年第2季底主要金融機構放款與投資餘額以成本計價較上季底增加3,573億元，其中放款增加2,050億元，投資亦增加1,523億元，年增率由上季底之1.78%逐月上升，至本季底為3.33%，主要因銀行對公營事業及民間部門債權持續增加所致。7月，由於銀行對民間部門債權成長減緩，以及對政府債權續減，年增率下降為3.23%；8月，則因銀行對政府及公營事業債權明顯成長，年增率轉呈上升為3.52%。若包含人壽保險公司及信託投資公司放款與投資，並加計銀行轉列之催收款及轉銷呆帳金額，以及直接金融，本季底全體非金融部門取得資金總額年增率由上季底之3.28%上升為3.76%，8月底則降為3.21%。

就放款與投資之對象別觀察，97年第2季底主要金融機構對政府債權、公營事業

債權及民間部門債權年增率分別為-3.55%、22.91%及3.78%，均較上季底上升；8月，除對民間部門債權年增率較本季底下降外，對政府債權及公營事業債權年增率均較本季底上升。比重方面，97年第2季底對民間部門債權比重由上季底之81.76%上升為82.06%，至8月底則下降為81.82%，主要為對個人放款比重下降所致；對政府債權比重由上季底之14.51%下降為13.94%，至8月底再下降為13.87%；對公營事業債權比重由上季底之3.73%上升為4.00%，至8月底再上升為4.31%，主要為對台灣電力及台灣中油公司放款增加所致。

在全體銀行對民營企業放款行業別方面，97年第2季底放款總餘額較上季底增加2,102億元，其中，除對資訊及通訊傳播業放款減少26億元外，對其他行業放款均增加，

以對製造業放款增加1,419億元為最多，其次為對批發及零售業放款增加281億元，再次為對服務業放款增加124億元；至8月底全體銀行對民營企業放款總餘額較本季度再增加730億元。就各業別比重而言，97年第2季度以對製造業放款之47.23%為最高，其次為對

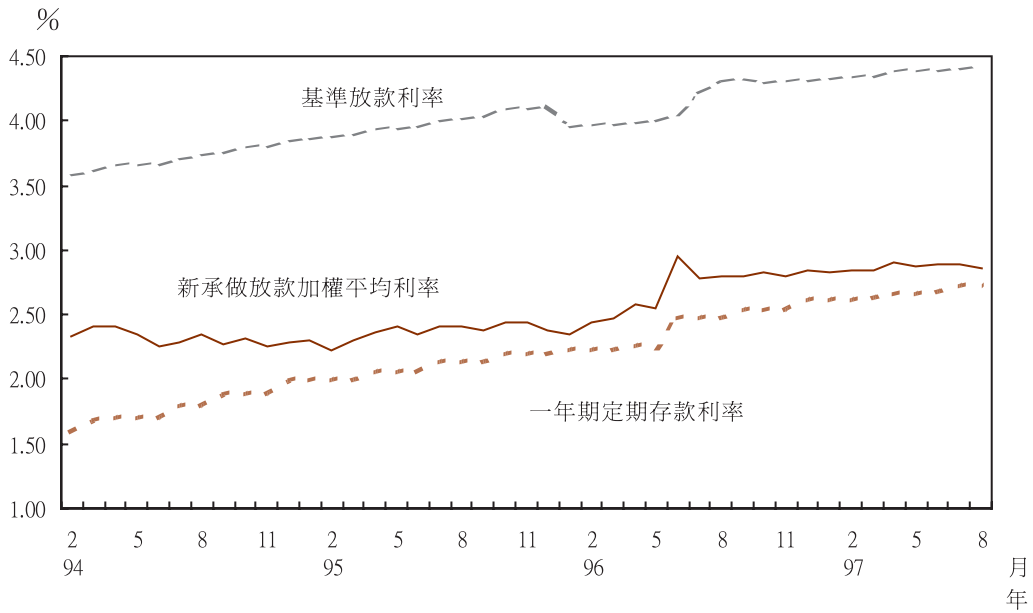
服務業之22.92%，再次為對批發及零售業之13.37%，其中對製造業放款比重較上季底上升，對服務業放款比重較上季底下降，對批發及零售業放款比重則與上季底持平，至於對營造業放款比重則由上季底之3.74%上升為3.76%。

## 伍、銀行業利率上升

為穩定物價，並抑制通貨膨脹預期心理，本行持續調高貼放利率，而受此影響97年第2季主要銀行存款牌告利率與基準放款利率均呈現上揚趨勢。以台銀、合庫銀、一銀、華銀及彰銀等五大銀行之平均存、放款牌告利率為例，五大銀行一年期存款固定利率自上季底的2.62%上升至本季度的2.67%，7月則上升至2.72%，至8月底仍為2.72%。五大銀行基準放款利率方面，自上季底的4.35%上升至本季度的4.396%，8月底再上升至4.416%。在新承做放款利率方

面，因購屋貸款及週轉金貸款利率上升，五大銀行新承做放款加權平均利率自3月的2.845%上升至6月的2.890%，7月平均利率略降至2.888%，8月因週轉金貸款及消費性貸款利率下降，平均利率下降至2.855%，較3月的2.845%，上升0.01個百分點；若不含新承做的國庫借款，五大銀行新承做放款加權平均利率自3月的2.848%上升至6月的2.897%，8月則降至2.855%，較3月的2.848%，上升0.007個百分點。

圖3 本國五大銀行平均利率\*



註：\*五大銀行指台銀、合庫銀、一銀、華銀及彰銀等。