

# 國際收支

## 壹、概況

105年第4季我國經常帳順差18,301百萬 央行準備資產增加716百萬美元(表1及圖1)。  
美元，金融帳淨資產增加18,532百萬美元，

表1 國際收支

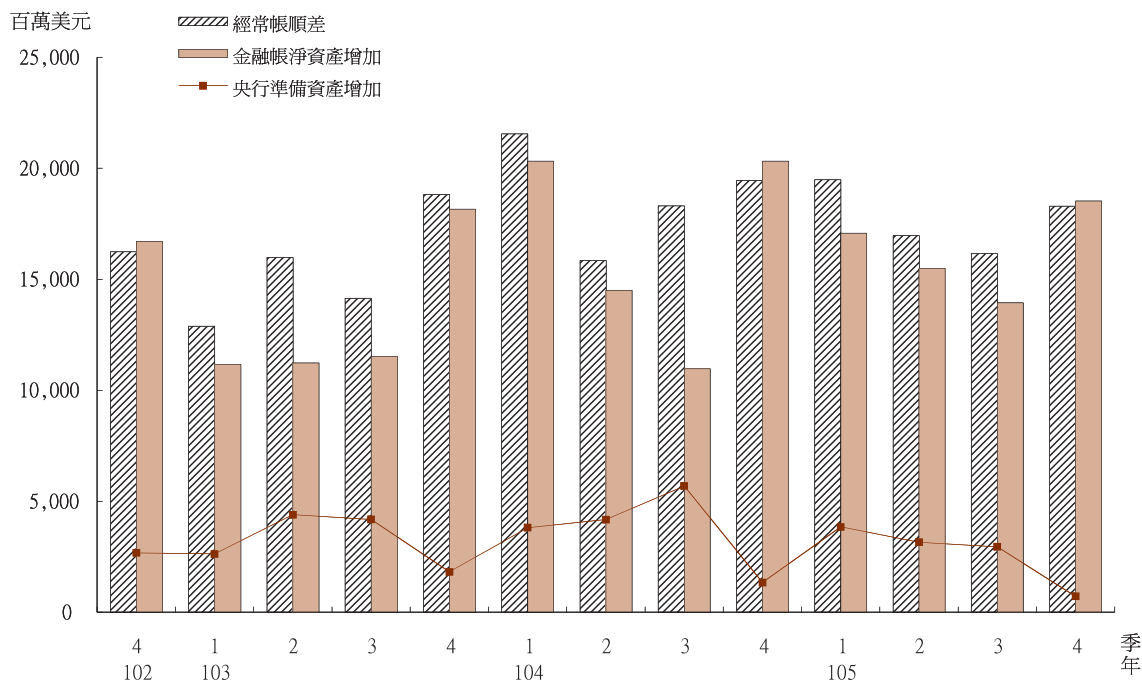
民國105年第4季暨民國104年第4季

單位：百萬美元

	(1) 105年 第4季	(2) 104年 第4季	(1)-(2)
A.經常帳	18,301	19,468	-1,167
商品貿易淨額	18,040	18,283	-243
商品：收入（出口）	86,757	83,593	3,164
商品：支出（進口）	68,717	65,310	3,407
服務收支淨額	-2,122	-2,128	6
服務：收入（輸出）	10,931	10,510	421
服務：支出（輸入）	13,053	12,638	415
初次所得收支淨額	3,206	3,979	-773
初次所得：收入	7,189	6,851	338
初次所得：支出	3,983	2,872	1,111
二次所得收支淨額	-823	-666	-157
二次所得：收入	1,834	1,669	165
二次所得：支出	2,657	2,335	322
B.資本帳	-1	-3	2
C.金融帳	18,532	20,320	-1,788
直接投資：資產	7,316	3,159	4,157
股權和投資基金	7,519	3,128	4,391
債務工具	-203	31	-234
直接投資：負債	6,914	252	6,662
股權和投資基金	5,952	268	5,684
債務工具	962	-16	978
證券投資：資產	18,228	14,480	3,748
股權和投資基金	-767	2,800	-3,567
債務證券	18,995	11,680	7,315
證券投資：負債	-6,120	-414	-5,706
股權和投資基金	-5,153	73	-5,226
債務證券	-967	-487	-480
衍生金融商品：資產	-2,587	-3,773	1,186
衍生金融商品：負債	-2,429	-2,263	-166
其他投資：資產	-3,451	-10,452	7,001
其他投資：負債	2,609	-14,481	17,090
經常帳 + 資本帳 - 金融帳	-232	-855	623
D.誤差與遺漏淨額	948	2,196	-1,248
E.準備與相關項目	716	1,341	-625

註：正號表示經常帳及資本帳的收入、支出，以及金融資產或負債的增加；負號表示相關項目的減少。在經常帳及資本帳餘額，正號表示順差，負號表示逆差；在金融帳及準備資產餘額，正號表示淨資產的增加；負號表示淨資產的減少。

圖1 國際收支



## 一、經常帳

商品方面，本季出口86,757百萬美元，因半導體需求暢旺及基期較低，較上年同季增加3.8%；進口68,717百萬美元，因出口引伸需求增加及國際原物料價格上揚，較上年同季增加5.2%。由於出口增額小於進口增額，本季商品貿易順差減為18,040百萬美元，較上年同季減少243百萬美元或1.3%。

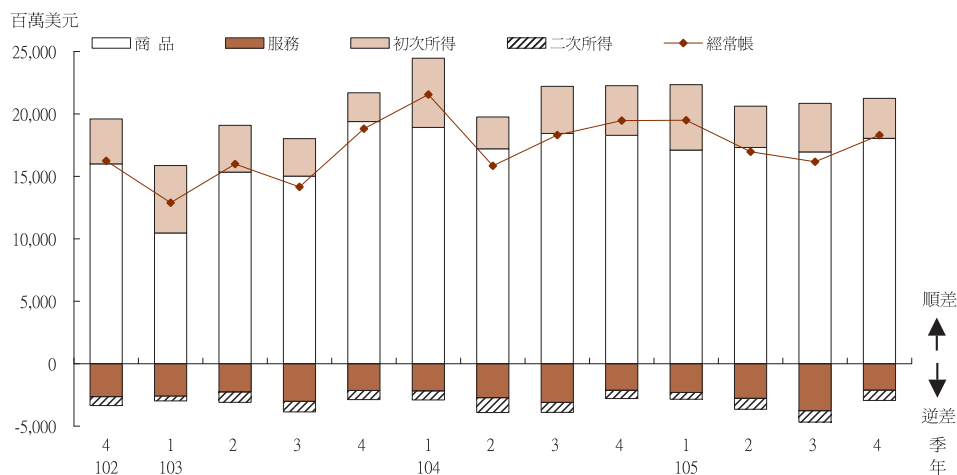
服務方面，本季服務貿易逆差略減為2,122百萬美元，較上年同季減少6百萬美元或0.3%，主要係加工服務收入增加。

初次所得方面，本季初次所得順差減為3,206百萬美元，較上年同季減少773百萬美元或19.4%，主要係支付非居民證券投資所得增加。

二次所得方面，本季淨支出為823百萬美元，較上年同季增加157百萬美元或23.6%，主要係工作者匯出款增加。

本季雖服務貿易逆差縮減，但商品貿易及初次所得順差減少，且二次所得逆差擴大，使得經常帳順差減為18,301百萬美元，較上年同季減少1,167百萬美元或6.0%(圖2)。

圖2 經常帳



## 二、資本帳

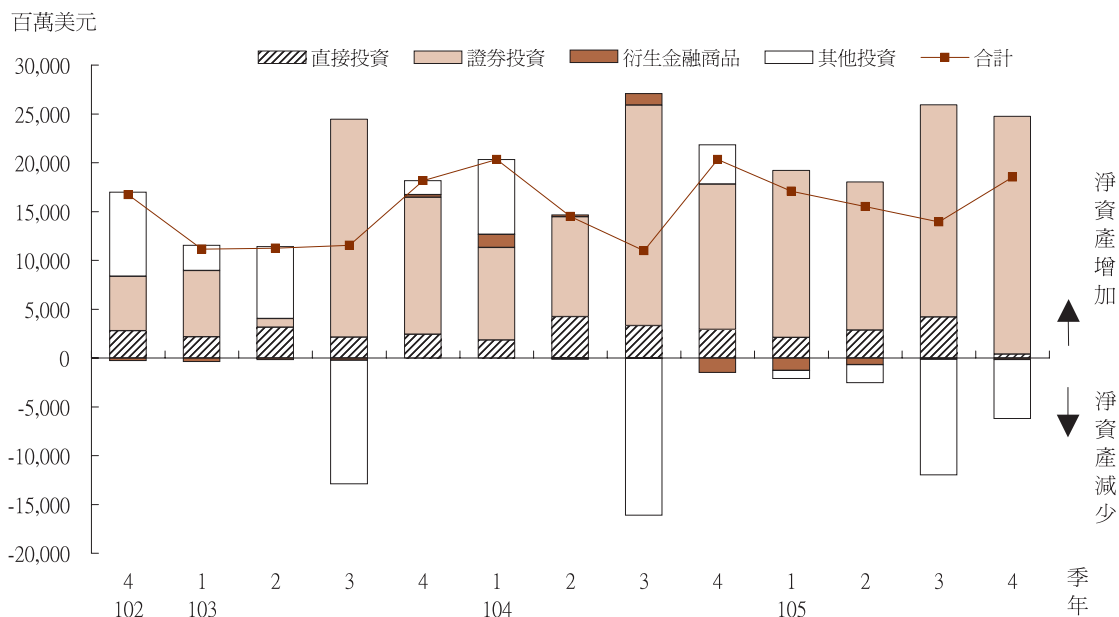
資本帳包括資本移轉(資本設備之贈與及債務之免除)與非生產性、非金融性資產交易(如商標、經銷權、網域名稱之買賣斷)。本季資本帳逆差1百萬美元。

## 三、金融帳

本季金融帳淨資產增加18,532百萬美元。直接投資淨資產增加402百萬美元，其中，居民對外直接投資及非居民來台直接投

資淨額分別增加7,316百萬美元及6,914百萬美元，兩者均為歷年單季最高。證券投資淨資產增加24,348百萬美元，其中居民投資國外證券淨增加18,228百萬美元，主要係保險公司投資國外債務證券增加；非居民投資國內證券淨減少6,120百萬美元，主要係外資減持國內股票。衍生金融商品淨資產減少158百萬美元。其他投資淨資產減少6,060百萬美元，主要係民間部門收回國外存款，以及銀行自國外聯行引進資金(圖3)。

圖3 金融帳



## 貳、經常帳

### 一、商品貿易

本季商品貿易，依國際收支基礎（根據海關進出口貿易統計，就計價基礎、時差、類別及範圍<sup>1</sup>予以調整）計算，商品出口計86,757百萬美元，較上年同季增加3,164百萬美元或3.8%；商品進口計68,717百萬美元，較上年同季增加3,407百萬美元或5.2%。由於出口增額小於進口增額，商品貿易順差減為18,040百萬美元，較上年同季減少243百萬美元或1.3%。

以下根據海關進出口貿易統計，就貿易結構、主要貨品與主要貿易地區別進一步分

析出、進口概況。

就貿易結構而言，出口方面，本季農產品出口減少6.3%，農產加工品及工業產品出口則分別增加3.9%及11.9%，其中工業產品中的重化工業產品向為我國出口主力(占出口比重高達81.9%)，較上年同季增加14.7%。進口方面，資本設備較上年同季增加30.4%，主要係半導體業者增加設備投資，以維持製程領先優勢；農工原料則因國際原物料價格上揚，本季較上年同季增加13.1%。

就主要貨品而言，與上年同季比較，出

<sup>1</sup> 國際收支統計根據所有權移轉記錄商品貿易，貨品雖經過我國通關，但所有權未移轉者，須自商品出進口剔除；反之，雖未經過我國通關，但貨品所有權已移轉者，須計入商品出進口。居民國外購料，直接於國外銷售，或經委託國外加工再銷售國外，過程中貨品未經我國通關，惟貨款由居民收付，亦包含於商品貿易中。

口以「電子零組件」、「基本金屬及其製品」與「資通與視聽產品」增額最大；進口方面則以「機械」、「電子零組件」與「礦產品」增額較大。

就主要貿易地區而言，出口方面，本季對中國大陸(含香港，以下同)出口較上年同季增加5,118百萬美元或18.3%，為出口增額最大的地區；其次為東協，較上年同季增加1,979百萬美元或16.3%。進口方面，自歐洲進口較上年同季增加1,533百萬美元或23.1%最大；其次為日本，增加1,501百萬美元或15.8%。就主要出口市場比重而言，仍以中國大陸所占比重42.5%最高，其次為東協的18.2%；美國及歐洲則占11.5%及8.6%分居第三、四位。主要進口來源以中國大陸比重19.1%最高，日本及歐洲則以17.1%及12.7%分居第二、三位。

## 二、服務

本季服務收入10,931百萬美元，較上年同季增加421百萬美元；服務支出13,053百萬美元，較上年同季增加415百萬美元。由於收入增額大於支出增額，服務貿易逆差由上年同季2,128百萬美元略減為2,122百萬美元。茲將服務貿易主要項目之內容及變動說明如下(表2)：

### (一) 加工服務

加工服務係指加工者對他人所屬貨品進行加工、組裝、加標籤及包裝等服務。本

季加工收入計622百萬美元，較上年同季增加219百萬美元，主要係非居民委託境內加工之服務收入增加；加工支出計966百萬美元，較上年同季增加89百萬美元，主要係委外加工貿易廠商支付國外加工費增加。由於收入增額大於支出增額，加工服務貿易逆差減至344百萬美元，較上年同季減少130百萬美元。

### (二) 維修服務

維修服務係指提供或接受非居民對運輸工具等貨品的修理。本季維修收入計241百萬美元，較上年同季增加124百萬美元，主要係航空器維修收入增加；維修支出計242百萬美元，較上年同季增加23百萬美元，主要係航空器維修支出增加。由於收入增額大於支出增額，維修服務貿易逆差由上年同季之102百萬美元縮減為1百萬美元。

### (三) 運輸

就運輸而言，可區分為旅客運輸、貨物運輸及其他（主要為國外港口、機場費用）。本季運輸收入計2,373百萬美元，較上年同季略減1百萬美元，主要係航空客運收入減少。運輸支出計2,701百萬美元，較上年同季增加266百萬美元，主因係支付外輪進口貨運費用及航空客運支出增加。由於收入減少、支出增加，本季運輸服務貿易逆差增至328百萬美元，較上年同季增加267百萬美元。

#### (四) 旅行

本季來台旅客人次、平均每人每日消費金額及平均停留夜次均下降，旅行收入較上年同季減少456百萬美元，為3,324百萬美元。旅行支出增至3,749百萬美元，較上年同季增加184百萬美元，主要係國人出國人次增加。由於收入減少、支出增加，本季旅行收支由上年同季順差215百萬美元轉為逆差425百萬美元。

#### (五) 其他服務

其他服務包括營建、保險及退休金服

務、金融服務、智慧財產權使用費、電信電腦及資訊服務、其他事物服務及個人、文化與休閒，以及政府服務等項目。本季其他服務收入計4,371百萬美元，較上年同季增加535百萬美元，主要係營建與電信、電腦及資訊服務收入增加。其他服務支出計5,395百萬美元，較上年同季減少147百萬美元，主要為金融服務與電信、電腦及資訊服務支出減少。由於收入增加、支出減少，本季其他服務貿易逆差縮減為1,024百萬美元，較上年同季減少682百萬美元。

表2 服務貿易

單位：百萬美元

	105年第4季			104年第4季			增減比較	
	(1) 收入	(2) 支出	(1)-(2) 淨額	(3) 收入	(4) 支出	(3)-(4) 淨額	(5) 收入	(6) 支出
服務	10,931	13,053	-2,122	10,510	12,638	-2,128	421	415
一、加工服務	622	966	-344	403	877	-474	219	89
二、維修服務	241	242	-1	117	219	-102	124	23
三、運輸	2,373	2,701	-328	2,374	2,435	-61	-1	266
(一)客運	615	621	-6	649	501	148	-34	120
(二)貨運	1,667	1,138	529	1,643	995	648	24	143
(三)其他	91	942	-851	82	939	-857	9	3
四、旅行	3,324	3,749	-425	3,780	3,565	215	-456	184
五、其他服務	4,371	5,395	-1,024	3,836	5,542	-1,706	535	-147
(一)營建	371	302	69	271	293	-22	100	9
(二)保險及退休金服務	94	193	-99	64	190	-126	30	3
(三)金融服務*	644	173	471	593	212	381	51	-39
(四)智慧財產權使用費	305	925	-620	256	954	-698	49	-29
(五)電信、電腦及資訊服務	633	289	344	508	349	159	125	-60
(六)其他事務服務	2,135	3,275	-1,140	1,988	3,303	-1,315	147	-28
(七)個人、文化與休閒服務	99	61	38	69	64	5	30	-3
(八)不包括在其他項目的政府商品及服務	90	177	-87	87	177	-90	3	0

\*金融服務包括間接衡量的金融中介服務（FISIM）。

### 三、初次所得

初次所得包括薪資所得、投資所得及其他初次所得。本季初次所得收入7,189百萬美元，較上年同季增加338百萬美元，主要係對外直接投資所得增加；初次所得支出3,983

百萬美元，較上年同季增加1,111百萬美元，主要係支付非居民證券投資所得增加。由於收入增額小於支出增額，本季初次所得收支順差減為3,206百萬美元，較上年同季減少773百萬美元(表3)。

## 四、二次所得

本季二次所得收入計1,834百萬美元，較上年同季增加165百萬美元；支出計2,657百

萬美元，較上年同季增加322百萬美元，主要係工作者匯出款增加。由於收入增額小於支出增額，本季二次所得逆差由上年同季的666百萬美元增為823百萬美元。

表3 初次所得及二次所得

單位：百萬美元

	105年第四季			104年第四季			增減比較	
	(1) 收入	(2) 支出	(1)-(2) 淨額	(3) 收入	(4) 支出	(3)-(4) 淨額	(5) 收入	(6) 支出
初次所得	7,189	3,983	3,206	6,851	2,872	3,979	338	1,111
一、薪資所得	191	179	12	160	107	53	31	72
二、投資所得	6,963	3,704	3,259	6,659	2,681	3,978	304	1,023
(一)直接投資	2,494	1,673	821	1,882	1,484	398	612	189
(二)證券投資	626	1,375	-749	496	747	-251	130	628
(三)其他投資	3,843	656	3,187	4,281	450	3,831	-438	206
三、其他初次所得	35	100	-65	32	84	-52	3	16
二次所得	1,834	2,657	-823	1,669	2,335	-666	165	322

## 參、金融帳

金融帳根據投資種類或功能分為直接投資、證券投資、衍生金融商品與其他投資。

本季金融帳淨資產增加18,532百萬美元。茲將本季金融帳變動說明如下(表4)：

表4 金融帳

單位：百萬美元

	105年第四季			104年第四季			增減比較	
	(1) 資產	(2) 負債	(1)-(2) 淨資產	(3) 資產	(4) 負債	(3)-(4) 淨資產	(1)-(3) 資產	(2)-(4) 負債
一、直接投資	7,316	6,914	402	3,159	252	2,907	4,157	6,662
二、證券投資	18,228	-6,120	24,348	14,480	-414	14,894	3,748	-5,706
(一)股權和投資基金	-767	-5,153	4,386	2,800	73	2,727	-3,567	-5,226
(二)債權證券	18,995	-967	19,962	11,680	-487	12,167	7,315	-480
三、衍生金融商品	-2,587	-2,429	-158	-3,773	-2,263	-1,510	1,186	-166
四、其他投資	-3,451	2,609	-6,060	-10,452	-14,481	4,029	7,001	17,090
(一)其他股本	2	0	2	0	0	0	2	0
(二)債務工具	-3,453	2,609	-6,062	-10,452	-14,481	4,029	6,999	17,090
1.現金與存款	-6,737	4,186	-10,923	-6,452	-5,578	-874	-285	9,764
2.貸款/借款	1,565	817	748	2,565	-5,850	8,415	-1,000	6,667
3.貿易信用及預付/收款	141	282	-141	-43	-709	666	184	991
4.其他應收/付款	1,578	-2,676	4,254	-6,522	-2,344	-4,178	8,100	-332
合 計	19,506	974	18,532	3,414	-16,906	20,320	16,092	17,880

註：正號表示金融資產或負債的增加；負號表示相關項目的減少。在淨資產，正號表示淨資產的增加；負號表示淨資產的減少。



## 一、直接投資

本季直接投資淨資產增加402百萬美元。其中，對外直接投資增加7,316百萬美元，投資地區以中國大陸居首，主要投資行業為電子零組件製造業、批發及零售業，以及專業、科學及技術服務業；非居民來台直接投資淨增加6,914百萬美元，主要投資行業為金融及保險業、批發及零售業，以及不動產業。由於本季外資併購本國企業，且與本國關係企業進行股份交換，致對外直接投資及非居民來台直接投資皆呈增加，且均為歷年單季最高。

## 二、證券投資

本季證券投資淨資產增加24,348百萬美元。茲就資產與負債分別說明如下：

### (一) 資產方面

本季居民投資國外證券淨增加18,228百萬美元。其中股權和投資基金淨減少767百萬美元，主要係民間投資國外股權證券減少；債務證券淨增加18,995百萬美元，主要係保險公司投資國外債務證券增加。

### (二) 負債方面

本季非居民投資國內證券淨減少6,120百

萬美元。其中股權及投資基金淨減少5,153百萬美元，主要係外資減持國內股票；債務證券投資淨減少967百萬美元，主要係外資減持我國公債。

## 三、衍生金融商品

本季衍生金融商品淨資產減少158百萬美元。其中，資產淨減少2,587百萬美元，主要係銀行及其他金融機構收取衍生金融商品交易利得；負債淨減少2,429百萬美元，主要係銀行及其他金融機構支付衍生金融商品交易損失。

## 四、其他投資

其他投資包括其他股本及債務工具。本季其他投資淨資產減少6,060百萬美元。茲就資產與負債分別說明如下：

### (一) 資產方面

其他投資資產淨減少3,451百萬美元，表示居民對非居民之其他債權減少，主要係民間部門收回國外存款。

### (二) 負債方面

其他投資負債淨增加2,609百萬美元，表示居民對非居民之其他負債增加，主要係銀行自國外聯行引進資金。

## 肆、中央銀行準備資產

本季國際收支呈現順差，反映在中央銀行準備資產增加716百萬美元。