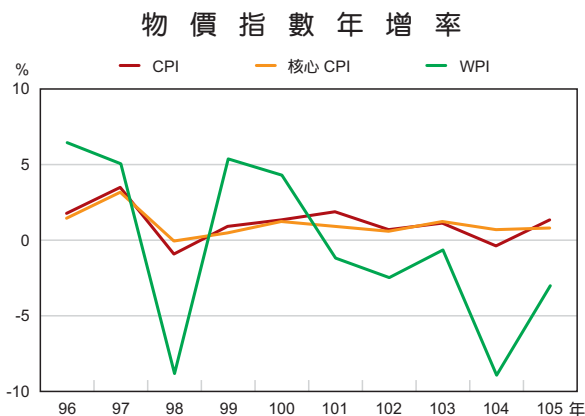


### 三、物價

#### (一) 概說

105 年全球經濟和緩，國際原油等原物料價格低檔震盪，致國內躉售物價指數 (WPI) 較 104 年下跌 2.99%；其中，以新台幣計價之進口物價下跌 3.08%，國產內銷及出口物價亦分別下跌 3.23% 及 2.71%，跌幅則均較 104 年大幅縮減。消費者物價指數 (CPI) 方面，受寒害及颱風豪雨等天候因素影響，蔬果、外食費等食物類價格上漲，惟油料費及燃氣等價格反映國際原油等能源成本調降，抵消部分漲幅，CPI 全年平均上漲 1.40%，係近 4 年來最大漲幅；剔除蔬果及能源之 CPI (即核心 CPI) 則溫和上漲 0.84%。



資料來源：行政院主計總處編「物價統計月報」。

#### (二) 躉售物價

105 年全球景氣溫和復甦，國際原油等原物料需求不強，石油及煤製品、化學材料、石油及天然氣與基本金屬等價格走跌，

加以電子零組件與電腦、電子產品及光學器材等報價走低，以及電費調降，致 WPI 較 104 年下跌 2.99%，惟跌幅趨緩。與上年同月比較，1 至 11 月各月 WPI 年增率均為負值，惟跌幅漸趨和緩，至 11 月為 -0.39%，12 月轉呈 1.79%。

WPI 係按進口物價、國產內銷物價及出口物價 3 項指數之加權平均 (權重分別為 33.41%、29.80% 及 36.79%) 計算，依序分析如下：

##### 1. 進口物價

105 年由於礦產品類 (原油、石油腦、液化天然氣及煤)、化學或有關工業產品類 (矽晶圓、己內醯胺 (CPL) 及對二甲苯 (PX) 等)、基本金屬及其製品類 (精煉銅及銅合金、不銹鋼板及合金鐵等)，以及機器、電機、電視影像及聲音記錄機等設備類 (積體電路、空白媒體與手機及其零件等) 價格下滑，以美元計價之進口物價指數下跌 4.68%；惟新台幣對美元貶值，致以新台幣計價之進口物價跌幅縮小為 3.08%。

就用途別分類觀察，權重最大 (占 78.12%) 之農工原料跌幅為 4.62%，係進口物價跌幅的主要來源，對進口物價跌幅的貢獻為 -3.47 個百分點；消費用品 (占 8.83%) 跌幅為 0.09%，對進口物價年增率的貢獻為 -0.01 個百分點；資本用品 (占 13.05%) 則上漲 2.91%，對進口物價年增率的貢獻為 0.42 個百分點。

## 105年進口物價指數變動分析—按用途別

類別	權重(%)	年增率(%)	對進口物價年增率之影響 (百分點)
進口物價指數	100.00	-3.08	-3.08
農工原料	78.12	-4.62	-3.47
資本用品	13.05	2.91	0.42
消費品	8.83	-0.09	-0.01

資料來源：行政院主計總處編「物價統計月報」。

## 2. 國產內銷物價

由於國際原物料價格仍處低檔，多數產品反映進口原物料成本下滑，調降售價，致105年國產內銷物價下跌3.23%。四大基本分類中，跌幅最大的項目為水電燃氣類（權重9.00%），下跌11.86%，對國產內銷物價年增率的貢獻為-1.28個百分點，主因電價依新版電價公式於4月調降（降幅為9.56%），加上燃氣價格走低所致。土石及礦產品類（權重0.68%）下跌5.15%次之，主因天然氣及碎石價格下滑所致。

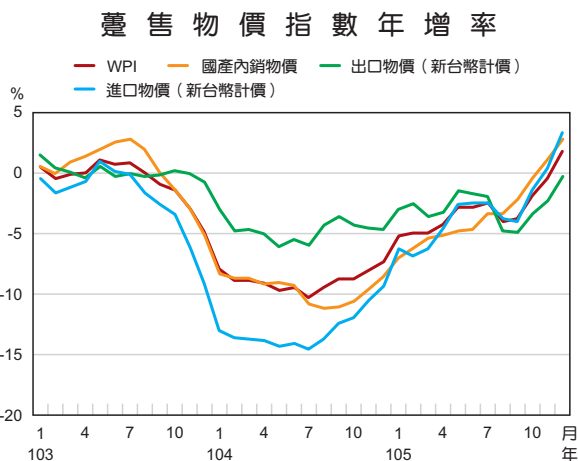
權重最大的製造業產品類（權重83.99%）下跌3.25%，對國產內銷物價年增率的貢獻為-2.62個百分點。在其所屬22類產品中，18類下跌，1類持平，3類上漲。下跌產品中，石油及煤製品類跌幅12.33%最大，主因汽油、柴油及燃料油等價格下滑所致；化學材料類下跌5.72%次之，主因丙烯及乙烯報價走低所致；由於冷軋不銹鋼板捲、鋼胚等行情走低，基本金屬類下跌3.76%。

農林漁牧業產品類（權重6.33%）則上漲9.00%，主要係蔬菜、水果等受寒害、颱風等天候影響，價格上揚所致。

## 3. 出口物價

出口物價結構主要為工業產品，權重高達98.85%，農產品及農產加工品權重僅分別為0.63%與0.52%。以美元計價之出口物價下跌4.32%；惟新台幣對美元貶值，致以新台幣計價之出口物價跌幅縮小為2.71%。

按新台幣計價之基本分類中，礦產品類下跌17.92%，跌幅最大，主因汽油、柴油及燃料油價格下滑所致；基本金屬及其製品類下跌4.52%，主因鋼鐵螺釘、不銹鋼板及熱軋鋼板行情走低；機器、電機、電視影像及聲音記錄機等設備類亦下跌1.57%，主因積體電路、空白媒體、手機及其零件等報價走跌所致。動物產品類則上漲7.47%，漲幅最大，主因活魚及冷凍魚等供量減少，價格上漲所致。

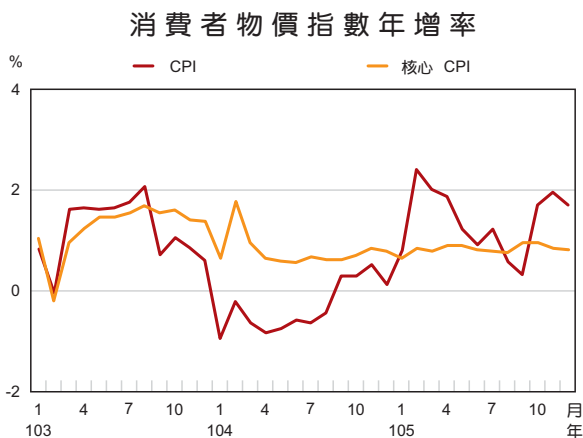


### (三) 消費者物價

105年初，受寒害等天候影響，蔬果價格大漲，第1季CPI年增率升至1.75%；嗣因復耕蔬菜陸續上市，蔬菜價格回跌，CPI年增率趨緩，至9月為0.33%，係全年最低漲幅。10月起，受9月颱風大雨遞延影響，蔬菜、水果價格大漲，推升CPI年增率，11月升至1.97%。12月則因冬季蔬菜量產價格回跌，CPI年增率略回降至1.69%，全年平均則為1.40%，係近4年來最大漲幅。

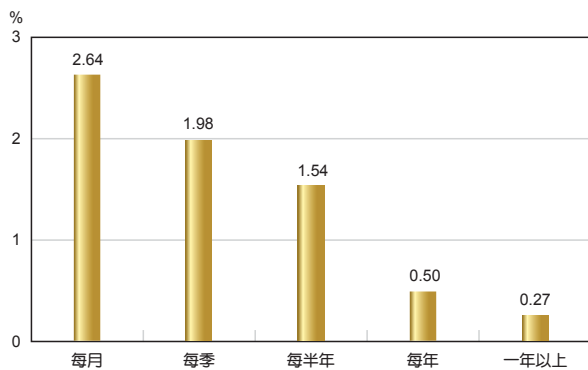
至於核心CPI走勢，由於國內景氣復甦動能不強，105年各月核心CPI年增率落在0.65%至0.96%之間，漲幅溫和，且波動不大，全年平均為0.84%。

全年CPI上漲1.40%，主要係蔬果等食物類價格上漲5.24%，對CPI年增率的影響達1.44個百分點。由於食物類係屬民眾購買頻度較高的民生物品，致購買頻度最高之商品或服務價格漲幅最大（「每月至少購買1次」之CPI上漲2.64%），使民眾對物價上漲的感受較為深刻。



資料來源：行政院主計總處編「物價統計月報」。

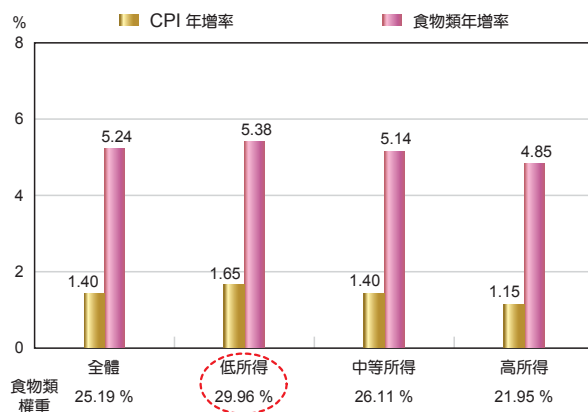
### 105年CPI年增率—按購買頻度別



資料來源：行政院主計總處。

此外，食物類占低所得家庭支出比重較高（比重為29.96%，全體家庭之比重則為25.19%），105年因食物類價格漲幅較大，低所得家庭CPI及食物類價格年增率，均高於全體家庭CPI及食物類價格年增率，致低所得家庭對物價上漲的感受亦較強。

### 105年CPI及食物類價格年增率—按所得層級別



註：高、中等、低所得家庭分別為可支配所得最高20%、中間60%及最低20%之家庭。

資料來源：行政院主計總處。

茲按CPI主要漲跌項目進一步分析如下：

#### 1. 影響CPI上漲之主要項目

##### (1) 蔬菜、水果

受年初寒害以及9月莫蘭蒂、馬勒卡及梅姬颱風連續來襲影響，蔬菜、水果供量減少，全年價格分別上漲22.46%、18.81%，對CPI年增率之影響分別為0.60及0.47個百分點。

#### (2) 外食費

雖然油、電、燃氣等價格下跌，惟蔬菜、水產品、肉類等食材成本上揚，加以工資調升，業者反映成本調高外食售價，致全年上漲1.48%，對CPI年增率影響0.16個百分點。

#### (3) 房租

房租延續往年緩步上揚趨勢，年增0.82%，對CPI年增率影響0.15個百分點。

#### (4) 水產品

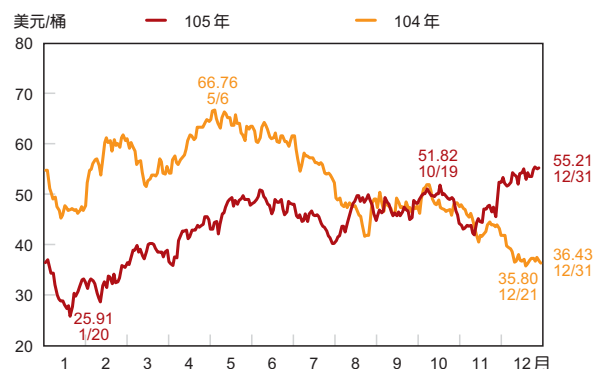
水產品價格上漲4.71%，對CPI年增率影響0.08個百分點，主因全球暖化，漁獲量減少，加以開發中國家需求增加所致。

### 2. 影響CPI下跌之主要項目

#### (1) 油料費及燃氣

由於美國原油產量下滑，加以部分產油區災禍頻傳，致國際油價（布蘭特原油價格）自105年1月20日每桶25.91美元之低點反彈。隨9月OPEC會議初步達成限產共識，國際油價

### 布蘭特原油價格



資料來源：Thomson Reuters Datastream。

一度走升至10月19日之51.82美元後略回跌。11月底OPEC達成8年來首度之減產協議，加以非OPEC產油國亦配合減產，油價上漲，至年底為55.21美元；全年平均為每桶43.83美元，惟仍較上年平均之52.46美元下跌16.44%。

國內油料費及燃氣反映進口成本下滑調降售價，全年平均分別下跌5.88%及15.47%，對CPI年增率的影響分別為-0.16及-0.13個百分點。

#### (2) 電費

因4月依新版電價公式反映成本調降，致電費下跌6.11%，對CPI年增率的影響-0.13個百分點。

## 105 年 CPI 主要變動項目分析

項目	年增率 (%)	對CPI年增率之影響 (百分點)
CPI	1.40	1.40
食 物 類	5.24	1.44
蔬 菜	22.46	0.60
水 果	18.81	0.47
外 食 費	1.48	0.16
水 產 品	4.71	0.08
房 租	0.82	0.15
合 計		1.59
油 料 費	-5.88	-0.16
燃 氣	-15.47	-0.13
電 費	-6.11	-0.13
合 計		-0.42
其 他		0.23

資料來源：行政院主計總處編「物價統計月報」。