

# 國際收支

## 壹、概況

為接軌國際規範，自本(105)年第1季起，我國國際收支改按國際貨幣基金(IMF)「第六版國際收支與國際投資部位手冊」(BPM6)的基礎編製。

本季我國經常帳順差20,716百萬美元，金融帳淨資產增加18,917百萬美元，央行準備資產增加3,845百萬美元(表1及圖1)。

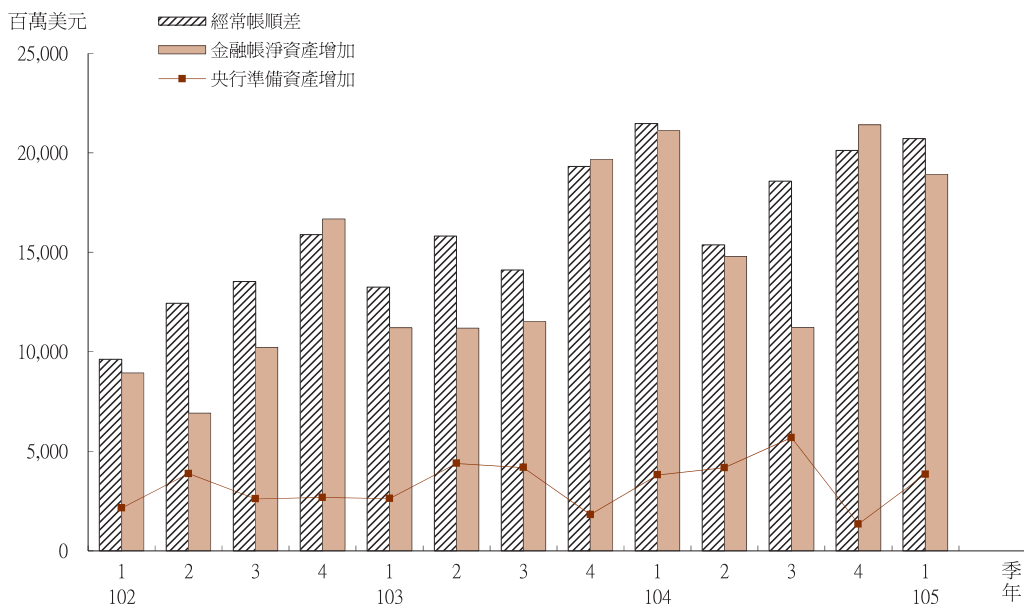
表1 國際收支

單位：百萬美元

	(1) 105年 第1季	(2) 104年 第1季	(1)-(2)
A.經常帳	20,716	21,477	-761
商品貿易淨額	17,482	18,871	-1,389
商品：收入（出口）	72,209	83,014	-10,805
商品：支出（進口）	54,727	64,143	-9,416
服務收支淨額	-1,917	-2,204	287
服務：收入（輸出）	10,373	10,120	253
服務：支出（輸入）	12,290	12,324	-34
主要所得收支淨額	5,691	5,537	154
主要所得：收入	7,534	7,470	64
主要所得：支出	1,843	1,933	-90
次要所得收支淨額	-540	-727	187
次要所得：收入	1,738	1,716	22
次要所得：支出	2,278	2,443	-165
B.資本帳	-4	-1	-3
C.金融帳	18,917	21,116	-2,199
直接投資：資產	3,250	2,905	345
股權和投資基金	2,594	2,881	-287
債務工具	656	24	632
直接投資：負債	712	1,067	-355
股權和投資基金	746	1,034	-288
債務工具	-34	33	-67
證券投資：資產	21,179	14,195	6,984
股權和投資基金	1,896	5,713	-3,817
債務證券	19,283	8,482	10,801
證券投資：負債	4,009	4,720	-711
股權和投資基金	5,423	5,358	65
債務證券	-1,414	-638	-776
衍生金融商品：資產	-3,791	-1,898	-1,893
衍生金融商品：負債	-2,526	-3,232	706
其他投資：資產	1,039	3,454	-2,415
其他投資：負債	565	-5,015	5,580
經常帳 + 資本帳 - 金融帳	1,795	360	1,435
D.誤差與遺漏淨額	2,050	3,451	-1,401
E.準備與相關項目	3,845	3,811	34

註：正號表示經常帳及資本帳的收入、支出，以及金融資產或負債的增加；負號表示相關項目的減少。在經常帳及資本帳餘額，正號表示順差，負號表示逆差；在金融帳及準備資產餘額，正號表示淨資產的增加；負號表示淨資產的減少。

圖1 國際收支



## 一、經常帳

商品方面，由於全球景氣成長動能滯緩，國際油價持續下跌及中國大陸進口替代衝擊，本季出口總值較上年同季減少13.0%；進口亦因油價低迷及出口引申需求疲弱，農工原料進口減少，進口總值較上年同季減少14.7%。由於出口減額略大於進口減額，本季商品貿易順差減為17,482百萬美元，較上年同季減少1,389百萬美元或7.4%。

服務方面，服務收入10,373百萬美元，較上年同季增加253百萬美元，主要係旅行與維修服務收入增加；服務支出12,290百萬美元，較上年同季減少34百萬美元，主要為加工服務與貨運支出減少。由於收入增

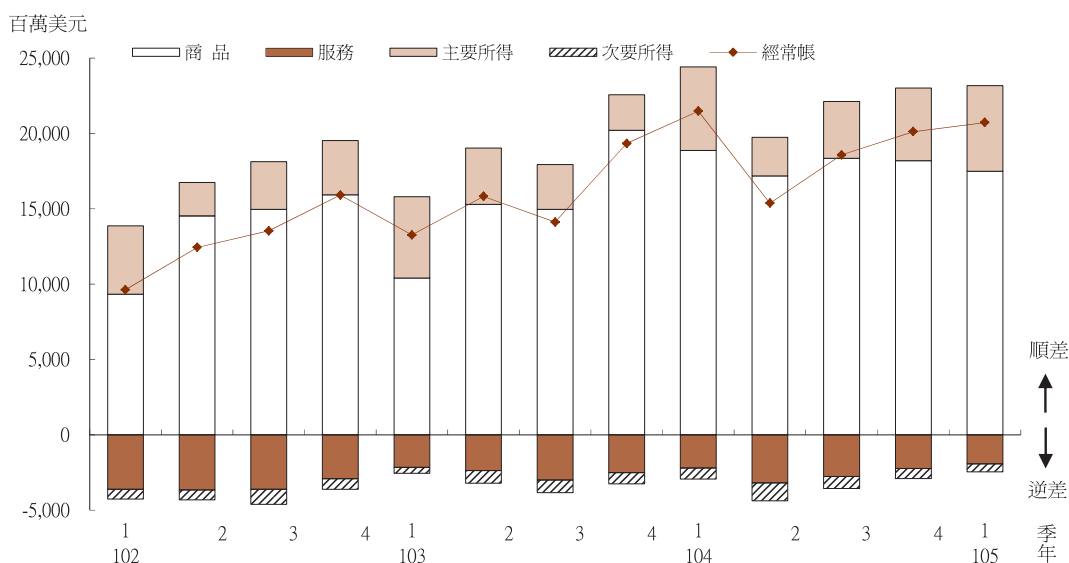
加、支出減少，本季服務收支逆差減為1,917百萬美元，較上年同季減少287百萬美元或13.0%。

主要所得方面，本季主要所得收入7,534百萬美元，較上年同季增加64百萬美元，主要係對外證券投資所得增加；主要所得支出1,843百萬美元，較上年同季減少90百萬美元，主要係支付非居民直接投資所得減少。由於收入增加、支出減少，本季主要所得順差增為5,691百萬美元，較上年同季增加154百萬美元或2.8%。

次要所得方面，本季次要所得收入及支出分別為1,738百萬美元及2,278百萬美元，淨支出為540百萬美元，較上年同季減少187百萬美元或25.7%，主要係贍家匯款支出減少。

本季商品貿易順差減額大於服務與次要所得逆差減額以及主要所得順差增額，使得經常帳順差縮小7.6億美元或3.5% (圖2)。

圖2 經常帳



## 二、資本帳

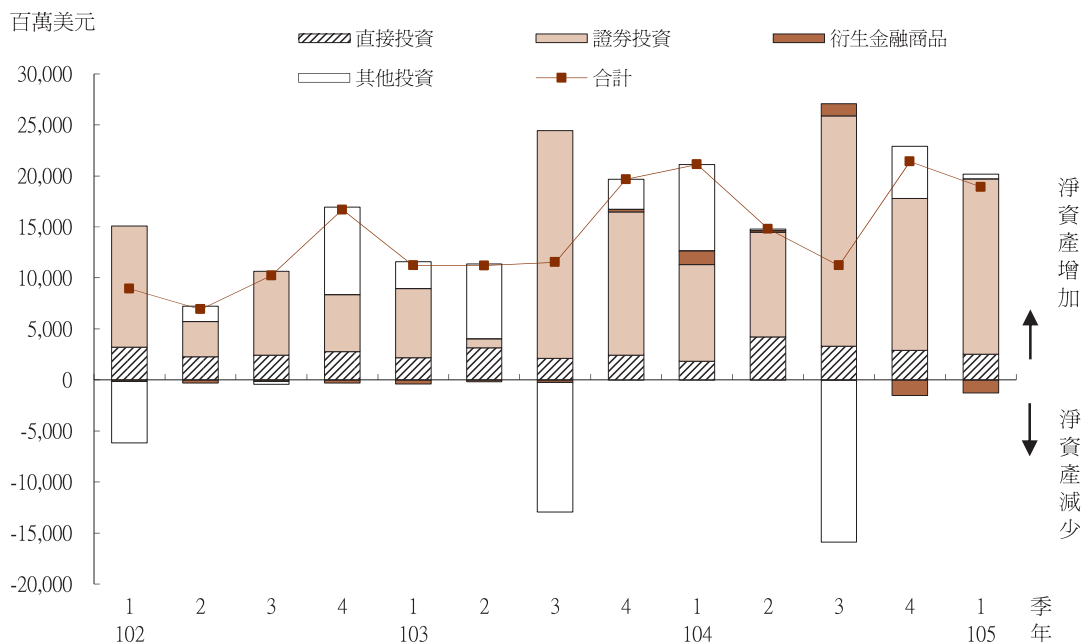
資本帳包括資本移轉(資本設備之贈與及債務之免除)與非生產性、非金融性資產交易(如商標、經銷權、網域名稱之買賣斷)。本季資本帳逆差4百萬美元。

## 三、金融帳

本季金融帳淨資產增加18,917百萬美元。其中直接投資淨資產增加2,538百萬美元，居民對外直接投資及非居民來台直接投

資淨額分別增加3,250百萬美元及712百萬美元。證券投資淨資產增加17,170百萬美元，其中居民投資國外證券淨增加21,179百萬美元，主要係保險公司投資國外債權證券增加；非居民投資國內證券淨增加4,009百萬美元，主要係外資增加投資台灣股市。衍生金融商品淨資產減少1,265百萬美元。其他投資淨資產增加474百萬美元，主要係銀行部行存放國外聯行增加(圖3)。

圖3 金融帳



## 貳、經常帳

### 一、商品貿易

本季商品貿易，依國際收支基礎（根據海關進出口貿易統計，就計價基礎、時差、類別及範圍予以調整）計算，商品出口計72,209百萬美元，較上年同季減少10,805百萬美元或13.0%；商品進口計54,727百萬美元，較上年同季減少9,416百萬美元或14.7%。由於出口減額大於進口減額，商品貿易順差減為17,482百萬美元，較上年同季減少1,389百萬美元或7.4%。

以下根據海關進出口貿易統計，就貿易結構、主要貨品與主要貿易地區別進一步分析出、進口概況。

就貿易結構而言，出口方面，本季農產品、農產加工品及工業產品出口俱減，減幅分別為13.8%、1.4%及12.2%，其中工業產品中的重化工業產品向為我國出口主力（占出口比重高達79.6%），較上年同季減少12.7%。進口方面，資本設備較上年同季增加3.9%，主要係機械設備進口增加；消費品減少8.0%，主要係手機進口減少；農工原料則因國際油價及鋼鐵價格持續低檔，以及出口引伸需求疲弱，本季減少19.1%。

就主要貨品而言，與上年同季比較，出口以「基本金屬及其製品」、「光學器材」、與「電子零組件」減額最大，占出口總減額的35.0%；進口方面則以「礦產

品」、「基本金屬及其製品」與「電子零組件」減額較大，合計占進口減額的68.0%。

就主要貿易地區而言，出口方面，本季對中國大陸(含香港，以下同)出口較上年同季減少4,437百萬美元或15.8%，為出口減額最大的地區；其次為東協，較上年同季減少1,355百萬美元或10.4%。進口方面，由於國際原油價格持續偏低，自中東進口較上年同季減少2,087百萬美元或36.3%最大；其次為東協，減少1,773百萬美元或23.2%。就主要出口市場比重而言，仍以中國大陸所占比重37.7%最高，其次為東協的18.7%；美國及歐洲則占12.1%及10.0%分居第三、四位。主要進口來源以中國大陸比重20.3%最高，日本及歐洲則以17.9%及13.1%分居第二、三位。

## 二、服務

本季服務收入10,373百萬美元，較上年同季增加253百萬美元；服務支出12,290百萬美元，較上年同季減少34百萬美元。由於收入增加、支出減少，服務收支逆差由上年同季2,204百萬美元縮減為1,917百萬美元。茲將服務收支主要項目之內容及其變動說明如下(表2)：

### (一) 加工服務

加工服務係指加工者對他人所屬貨品進行加工、組裝、加標籤及包裝等服務。本季加工收入計407百萬美元，較上年同季增加11百萬美元；加工支出計696百萬美元，較

上年同季減少541百萬美元，主要係委外加工貿易廠商支付國外加工費減少。由於收入增加、支出減少，加工服務逆差減至289百萬美元，較上年同季減少552百萬美元。

### (二) 維修服務

維修服務係指提供或接受非居民對運輸工具等貨品的修理。本季維修收入計198百萬美元，較上年同季增加106百萬美元，主要係航空器維修收入增加；維修支出計186百萬美元，較上年同季減少4百萬美元，本季維修服務收支由上年同季之逆差98百萬美元轉為順差12百萬美元。

### (三) 運輸

就運輸而言，可區分為旅客運輸、貨物運輸及其他（主要為國外港口、機場費用）。本季運輸收入計2,201百萬美元，較上年同季減少414百萬美元，主要係國際線貨運收入減少。運輸支出計2,464百萬美元，較上年同季增加80百萬美元，主因係航空客運支出增加。由於收入減少、支出增加，本季運輸由上年同季之順差231百萬美元轉為逆差263百萬美元。

### (四) 旅行

本季平均每人每日消費金額雖減少，惟來台旅客人次成長16.0%，旅行收入較上年同季增加188百萬美元，為3,659百萬美元。旅行支出增至3,861百萬美元，較上年同季增加314百萬美元，主要係國人出國人次增加所致。由於收入增額小於支出增額，旅行收

支逆差增至202百萬美元，較上年同季增加126百萬美元。

### (五) 其他服務

其他服務包括營建、保險及退休金服務、金融服務、智慧財產權使用費、電信電腦與資訊服務、其他事物服務及個人、文化與休閒以及政府服務等項目。本季其他服務收入計3,908百萬美元，較上年同季增加362百萬美元，主要係智慧財產權使用費及其他

事務服務項下的專業與管理顧問服務收入增加。其他服務支出計5,083百萬美元，較上年同季增加117百萬美元，主要為其他事務服務項下的專業與管理顧問服務及支付國外銀行之間接衡量的金融中介(FISIM)服務支出增加。由於收入增額大於支出增額，本季其他服務淨支出減為1,175百萬美元，較上年同季減少245百萬美元。

表2 服務貿易

單位：百萬美元

	105年第1季			104年第1季			增減比較	
	(1) 收入	(2) 支出	(1)-(2)	(3) 收入	(4) 支出	(3)-(4)	(5) 收入	(6) 支出
服務	10,373	12,290	-1,917	10,120	12,324	-2,204	253	-34
一、加工服務	407	696	-289	396	1,237	-841	11	-541
二、維修服務	198	186	12	92	190	-98	106	-4
三、運輸	2,201	2,464	-263	2,615	2,384	231	-414	80
(一)客運	669	624	45	661	406	255	8	218
(二)貨運	1,445	874	571	1,867	1,046	821	-422	-172
(三)其他	87	966	-879	87	932	-845	0	34
四、旅行	3,659	3,861	-202	3,471	3,547	-76	188	314
五、其他服務	3,908	5,083	-1,175	3,546	4,966	-1,420	362	117
(一)營建	213	271	-58	159	242	-83	54	29
(二)保險及退休金服務	53	168	-115	49	177	-128	4	-9
(三)金融服務*	675	214	461	623	160	463	52	54
(四)智慧財產權使用費	349	778	-429	263	835	-572	86	-57
(五)電信、電腦及資訊服務	523	343	180	455	353	102	68	-10
(六)其他事務服務	1,949	3,094	-1,145	1,878	2,986	-1,108	71	108
(七)個人、文化與休閒服務	62	60	2	50	62	-12	12	-2
(八)不包括在其他項目的政府商品及服務	84	155	-71	69	151	-82	15	4

\*金融服務包括間接衡量的金融中介服務（FISIM）。

### 三、主要所得

主要所得包括薪資所得、投資所得及其他主要所得。本季主要所得收入7,534百萬美元，較上年同季增加64百萬美元，主要係對外證券投資所得增加；主要所得支出1,843百萬美元，較上年同季減少90百萬美元，主要係支付非居民直接投資所得減少。由於收入

增加、支出減少，本季主要所得收支順差增為5,691百萬美元，較上年同季增加154百萬美元(表3)。

### 四、次要所得

本季次要所得收入計1,738百萬美元，較上年同季增加22百萬美元；支出計2,278百

萬美元，較上年同季減少165百萬美元，主要係贍家匯款支出減少。由於收入增加、支出減少，本季次要所得淨支出由上年同季的727百萬美元縮減為540百萬美元。

表3 主要所得及次要所得

單位：百萬美元

	105年第1季			104年第1季			增減比較	
	(1) 收入	(2) 支出	(1)-(2)	(3) 收入	(4) 支出	(3)-(4)	(5) 收入	(6) 支出
主要所得	7,534	1,843	5,691	7,470	1,933	5,537	64	-90
一、薪資所得	214	142	72	216	95	121	-2	47
二、投資所得	7,299	1,617	5,682	7,235	1,792	5,443	64	-175
(一)直接投資	1,717	486	1,231	1,545	700	845	172	-214
(二)證券投資	692	721	-29	464	752	-288	228	-31
(三)其他投資	4,890	410	4,480	5,226	340	4,886	-336	70
三、其他主要所得	21	84	-63	19	46	-27	2	38
次要所得	1,738	2,278	-540	1,716	2,443	-727	22	-165

## 參、金融帳

金融帳根據投資種類或功能分為直接投資、證券投資、衍生金融商品與其他投資。本季金融帳淨資產增加18,917百萬美元。茲將本季金融帳變動說明如下(表4)：

表4 金融帳

單位：百萬美元

	105年第1季			104年第1季			增減比較	
	(1) 資產	(2) 負債	(1)-(2) 淨額	(3) 資產	(4) 負債	(3)-(4) 淨額	(1)-(3) 資產	(2)-(4) 負債
一、直接投資	3,250	712	2,538	2,905	1,067	3,972	345	-355
二、證券投資	21,179	4,009	17,170	14,195	4,720	18,915	6,984	-711
(一)股權和投資基金	1,896	5,423	-3,527	5,713	5,358	11,071	-3,817	65
(二)債權證券	19,283	-1,414	20,697	8,482	-638	7,844	10,801	-776
三、衍生金融商品	-3,791	-2,526	-1,265	-1,898	-3,232	-5,130	-1,893	706
四、其他投資	1,039	565	474	3,454	-5,015	-1,561	-2,415	5,580
(一)其他股本	2	0	2	4	0	4	-2	0
(二)債務工具	1,037	565	472	3,450	-5,015	-1,565	-2,413	5,580
1.現金與存款	2,567	-1,748	4,315	-2,192	-8,255	-10,447	4,759	6,507
2.貸款/借款	3,572	1,418	2,154	3,085	2,184	5,269	487	-766
3.貿易信用及預付/收款	-25	-107	82	-698	-213	-911	673	106
4.其他應收/付款	-5,077	1,002	-6,079	3,255	1,269	4,524	-8,332	-267
合  計	21,677	2,760	18,917	18,656	-2,460	21,116	3,021	5,220

註：正號表示金融資產或負債的增加；負號表示相關項目的減少。在淨資產，正號表示淨資產的增加；負號表示淨資產的減少。



## 一、直接投資

本季直接投資淨資產增加2,538百萬美元。其中，對外直接投資增加3,250百萬美元，投資地區仍以中國大陸居首，主要投資行業為金融及保險業、電子零組件製造業，以及批發及零售業；非居民來台直接投資淨增加712百萬美元，主要投資行業為批發及零售業、金融及保險業，以及不動產業。

## 二、證券投資

本季證券投資淨資產增加17,170百萬美元。茲就資產與負債分別說明如下：

### (一) 資產方面

本季居民投資國外證券淨增加21,179百萬美元。其中股權和投資基金增加1,896百萬美元，主要係退休基金及投信募集基金投資國外股權證券增加；債權證券增加19,283百萬美元，主要係保險公司投資國外債券證券增加。

### (二) 負債方面

本季非居民投資國內證券增加4,009百萬美元。其中股權及投資基金淨增加5,423百萬美元，主要係外資增加投資國內股票；債權

證券投資淨減少1,414百萬美元，主要係外資減持國內債券。

## 三、衍生金融商品

本季衍生金融商品淨資產減少1,265百萬美元，資產淨減少3,791百萬美元，主要係銀行及其他金融機構收取衍生金融商品交易利得；負債淨減少2,526百萬美元，主要係銀行支付衍生金融商品交易損失。

## 四、其他投資

其他投資包括其他股本及債務工具。本季其他投資淨資產增加474百萬美元。茲就資產與負債分別說明如下：

### (一) 資產方面

其他投資資產淨增加1,039百萬美元，表示居民對非居民之其他債權增加。其中，其他股本資產淨增加2百萬美元；債務工具資產淨增加1,037百萬美元，主要係銀行部門存放國外聯行增加。

### (二) 負債方面

其他投資負債淨增加565百萬美元，表示居民對非居民之其他負債增加。主要係銀行自國外同業短期借款增加。

## 肆、中央銀行準備資產

本季國際收支呈現順差，反映在中央銀行準備資產增加3,845百萬美元。