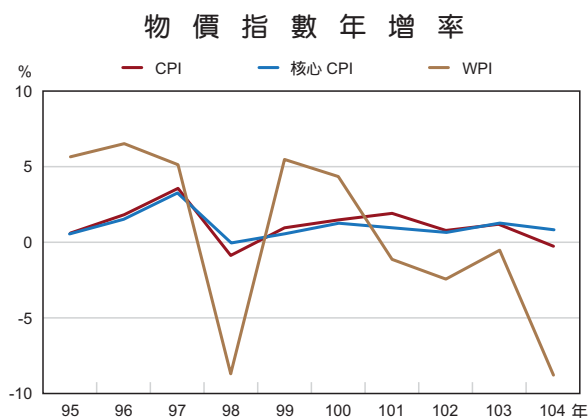


三、物價

(一) 概說

104年全球景氣降溫，國際原油等原物料需求疲軟，價格低迷，以新台幣計價之進口物價下跌12.93%，加上電腦、電子產品及光學製品等報價走低，以及電價調降，致躉售物價指數（WPI）下跌8.84%，創歷年最大跌幅。在消費者物價指數（CPI）方面，雖然蔬菜、肉類及外食費等食物類價格上漲，惟國際油價大跌，油料費、燃氣及電費等能源價格反映成本調降，加上國內景氣走弱，需求不振，致CPI全年平均下跌0.31%，係近6年來首度下跌；剔除蔬果及能源之CPI（即核心CPI）則溫和上漲0.79%。



資料來源：行政院主計總處編「物價統計月報」。

(二) 躉售物價

104年由於全球經濟趨緩，國際原油等原物料需求疲弱，土石及礦產品、石油及天然

氣、化學材料與基本金屬等價格走跌，加以電腦、電子產品及光學器材等報價走低，致WPI較103年下跌8.84%，係歷年最大跌幅。就月變動率觀察，除6月、8月因電子零組件及農產品價格上漲，變動率為正值（分別為0.31%、0.45%）外，其餘各月均為負值，其中以1月及10月跌幅較大（分別為-2.48%、-1.19%），主要係電價調降所致。若與上年同月比較，各月WPI年增率均為負值，跌幅自1月起呈擴大趨勢，7月達-10.23%後趨緩，至12月為-7.23%。

WPI係按進口物價、國產內銷物價及出口物價3項指數之加權平均（權重分別為33.41%、29.80%及36.79%）計算，依序分析如下：

1. 進口物價

104年由於礦產品類（原油、石油腦、液化天然氣）、化學或有關工業產品類（對二甲苯（PX））、基本金屬及其製品類（精煉銅及銅合金、鋼胚、不銹鋼板等），以及機器、電機、電視影像及聲音記錄機等設備類（製造半導體相關機器及零件與積體電路等）價格下滑，以美元計價之進口物價指數下跌16.84%；惟新台幣對美元貶值，致以新台幣計價之進口物價跌幅縮小為12.93%。

就用途別分類觀察，權重最大（占78.12%）之農工原料跌幅為15.88%，係進口物價跌幅的主要來源，對進口物價跌幅的貢獻達-12.40個百分點；資本用品（占13.05%）及消費用品（占8.83%）亦分別下跌3.39%及

1.14%，對進口物價年增率的貢獻分別為-0.44及-0.10個百分點。

2. 國產內銷物價

反映進口原物料成本下降，多數產品調降售價，致104年國產內銷物價下跌9.55%。四大基本分類中，跌幅最大的項目為水電燃氣類（權重9.00%），下跌12.01%，對國產內銷物價年增率的貢獻為-1.33個百分點，主因年初實施電價回饋方案扣抵電費⁷，以及依新版電價公式分別於4月與10月調降電價（降幅分別為7.34%及2.33%），加上燃氣價格走低所致。

權重最大的製造業產品類（權重83.99%）下跌10.21%次之，對國產內銷物價年增率的貢獻為-8.28個百分點。在其所屬22類產品中，15類下跌，1類持平，6類上漲。下跌產品中，石油及煤製品類跌幅29.39%最大，主因汽油、柴油及石油腦等價格走低所致；化學材料類下跌21.74%次之，主因乙烯等報價走跌所致；基本金屬類亦下跌15.73%，主要係鋼筋、熱軋鋼板捲及鋼胚等行情走低所致。

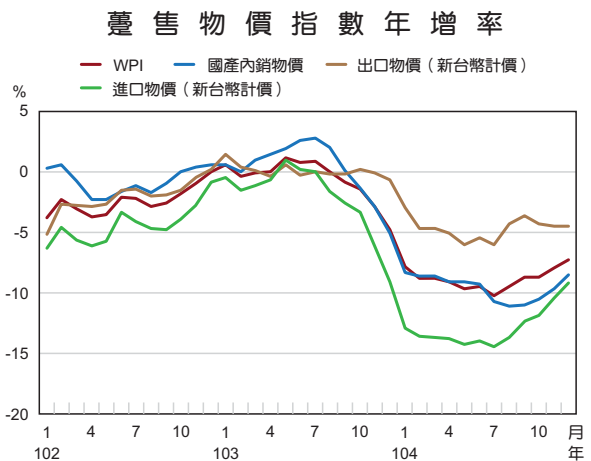
土石及礦產品類（權重0.68%）因天然氣價格調降，下跌2.69%。農林漁牧業產品類（權重6.33%）則上漲1.32%，主要係蔬菜受下半年颱風大雨影響，價格上揚所致。

3. 出口物價

出口物價結構主要為工業產品，權重高達98.85%，農產品及農產加工品權重僅分別為0.63%與0.52%。104年以美元計價之出口物價

下跌8.95%；惟新台幣對美元貶值，致以新台幣計價之出口物價跌幅縮小為4.67%。

按新台幣計價之基本分類中，跌幅最大為礦產品類，下跌36.18%，主因汽油、柴油及燃料油價格走低所致，對出口物價年增率的貢獻達-2.11個百分點；化學或有關工業產品類、塑膠及其製品類、基本金屬及其製品類亦分別下跌16.24%、9.37%及6.56%，主因對苯二甲酸（PTA）、聚苯乙烯（PS）、鋼鐵及其製品等行情走低所致。



（三）消費者物價

104年國際原油等原物料價格走低，國內油料費、燃氣、電費等能源價格反映進口成本調降，加上國內經濟成長減緩，有效需求不足，1至8月CPI年增率持續為負；9月起，受颱風大雨影響，蔬果量減價揚，CPI年增率轉為正數，至12月為0.14%，全年平均則為-0.31%，係近6年來首度下跌。惟各月CPI 370個查價項目中，漲價商品項目及權重均明顯大於跌價商

⁷ 電費每戶回饋800元。

104年各月CPI漲跌項目數

(與103年同月比較)

	1月	2月	3月	4月	5月	6月	7月	8月	9月	10月	11月	12月
上漲	233 (65.3%)	205 (66.7%)	218 (69.9%)	229 (69.2%)	209 (68.0%)	220 (66.5%)	218 (68.0%)	231 (68.7%)	233 (67.7%)	247 (71.6%)	256 (72.5%)	233 (71.4%)
持平	9 (2.5%)	8 (2.1%)	12 (3.3%)	10 (3.2%)	12 (3.2%)	11 (3.2%)	13 (3.3%)	11 (2.9%)	9 (2.6%)	11 (2.7%)	12 (2.9%)	13 (3.2%)
下跌	124 (32.2%)	153 (31.2%)	135 (26.9%)	126 (27.6%)	144 (28.8%)	134 (30.4%)	135 (28.6%)	124 (28.4%)	125 (29.7%)	108 (25.8%)	98 (24.6%)	121 (25.4%)

註：1.由於扣除非產季水果項目群，各月漲跌與持平項目數加總小於370。

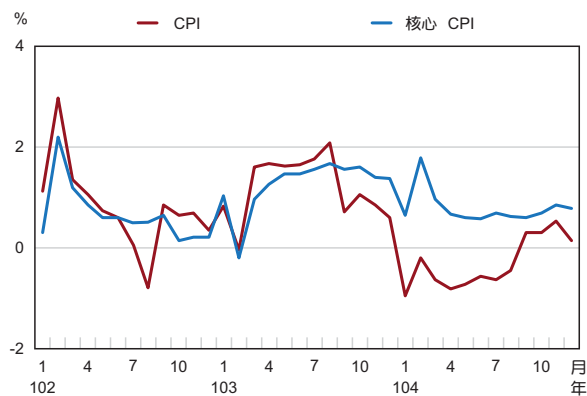
2. ()內數字為權重。

資料來源：行政院主計總處。

品，物價並未全面走低。

至於核心CPI走勢，1、2月受農曆春節落點影響，波動較大；3月起各月年增率落在0.50%至1.00%之間，全年平均為0.79%，漲幅溫和。

消費者物價指數年增率



資料來源：行政院主計總處編「物價統計月報」。

茲按CPI主要漲跌項目進一步分析如下：

1. 影響CPI下跌之主要項目

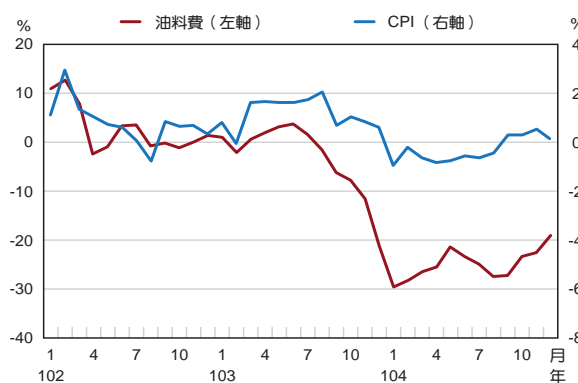
(1)油料費及燃氣

104年5月6日國際油價（布蘭特原油價格）曾回升至每桶66.76美元，嗣因全球景氣減緩，原油需求下滑，加上俄羅斯及沙烏地阿

拉伯等OPEC產油國堅持不減產，原油供給過剩，國際油價反轉大跌，至年底為36.43美元；全年平均為每桶52.46美元，較上年平均之98.90美元大跌46.96%。

國內油料費及燃氣反映進口成本下降調降售價，全年平均分別下跌24.99%及22.25%，對CPI年增率的影響分別為-0.90及-0.25個百分點。

CPI與油料費年增率



資料來源：行政院主計總處編「物價統計月報」。

(2)電費

電價因年初回饋方案直接扣抵電費，加上4月及10月依新版電價公式反映成本二度調降，致電費下跌10.27%，對CPI年增率的影

響-0.24個百分點。

全年CPI下跌0.31%，主要係油料費、燃氣、電費等能源價格下跌，三者合計使CPI年增率下降達1.39個百分點。

2. 影響CPI上漲之主要項目

(1) 蔬菜

受8月、9月蘇迪勒及杜鵑颱風連續來襲影響，蔬菜供量減少，全年價格上漲15.59%，對CPI年增率影響0.36個百分點。

(2) 外食費

雖然油、電、燃氣等價格下跌，惟蔬菜、肉類等食材成本上揚，加以工資上升，業者反映成本調高外食售價，致全年仍上漲2.25%，

對CPI年增率影響0.23個百分點。

(3) 房租

房租延續往年緩步上揚趨勢，年增0.88%，對CPI年增率影響0.16個百分點。

(4) 其他漲幅較大的項目

其他漲幅較大的項目包括：肉類價格上漲3.23%，對CPI年增率的影響為0.07個百分點，主因年初爆發禽流感疫情，部分雞鴨鵝等禽類遭撲殺，禽肉供給減少，價格上揚，以及豬肉仍受103年仔豬下痢疫情遞延效應影響，供給減少，加上禽流感疫情引發之替代效應，需求增加，價格走升；教養娛樂服務價格上漲0.47%，對CPI年增率影響0.06個百分點，主要係旅遊團費調高所致。

104年CPI主要變動項目分析

項目	年增率(%)	對CPI年增率之影響(百分點)
CPI	-0.31	-0.31
油料費	-24.99	-0.90
燃氣	-22.55	-0.25
電費	-10.27	-0.24
合計		-1.39
蔬菜	15.59	0.36
外食費	2.25	0.23
房租	0.88	0.16
肉類	3.23	0.07
教養娛樂服務	0.47	0.06
合計		0.88
其他		0.20

資料來源：行政院主計總處編「物價統計月報」。