

## 二、國際收支與對外貿易

### (一) 概說

103年國際收支交易規模持續擴大，經常帳順差及金融帳淨流出均為歷年最高，全年國際收支綜合餘額順差130.15億美元，較上年增加16.97億美元，國際收支情況維持穩健。

經常帳方面，雖受國際油價重挫影響，礦產品出口價量俱跌，惟電子產品出口大幅增加，103年商品出口仍成長2.7%，進口則較上年微幅成長0.9%，主要係消費品及資本設備進口增加。因出口增額大於進口增額，全年商品貿易順差增為414.88億美元，為歷年新高紀錄。

服務收支方面，103年續呈順差111.64億

### 國際收支

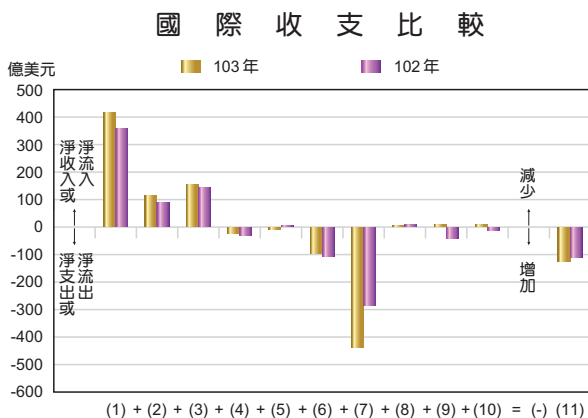
單位：億美元

項 目	103年 (1)	102年 (2)	(1)-(2)
A. 經常帳	653.35	552.57	100.78
商品貿易淨額	414.88	354.52	60.36
商品出口(f.o.b.)	3,115.54	3,032.30	83.24
商品進口(f.o.b.)	-2,700.66	-2,677.78	-22.88
服務淨額	111.64	85.64	26.00
服務：收入	573.72	512.84	60.88
服務：支出	-462.08	-427.20	-34.88
所得淨額	154.72	142.37	12.35
所得：收入	304.13	253.52	50.61
所得：支出	-149.41	-111.15	-38.26
經常移轉淨額	-27.89	-29.96	2.07
經常移轉：收入	65.78	61.53	4.25
經常移轉：支出	-93.67	-91.49	-2.18
B. 資本帳	-0.76	0.06	-0.82
C. 金融帳	-530.46	-429.34	-101.12
直接投資淨額	-97.58	-106.87	9.29
對外直接投資	-125.97	-142.85	16.88
來台直接投資	28.39	35.98	-7.59
證券投資淨額	-442.10	-288.34	-153.76
證券投資（資產）	-571.05	-368.14	-202.91
股權證券	-222.65	-76.12	-146.53
債權證券	-348.40	-292.02	-56.38
證券投資（負債）	128.95	79.80	49.15
股權證券	137.56	96.18	41.38
債權證券	-8.61	-16.38	7.77
衍生金融商品	2.83	7.70	-4.87
衍生金融商品（資產）	56.89	58.51	-1.62
衍生金融商品（負債）	-54.06	-50.81	-3.25
其他投資淨額	6.39	-41.83	48.22
其他投資（資產）	-146.14	-495.34	349.20
銀行	-364.39	-602.56	238.17
非銀行民間部門	218.17	107.23	110.94
其他投資（負債）	152.53	453.51	-300.98
銀行	96.38	413.91	-317.53
非銀行民間部門	56.13	39.58	16.55
合計，A至C	122.13	123.29	-1.16
D. 誤差與遺漏淨額	8.02	-10.11	18.13
合計，A至D	130.15	113.18	16.97
E. 準備資產	-130.15	-113.18	-16.97

註：無符號在經常帳及資本帳表示收入，在金融帳表示資本淨流入或資產減少或負債增加，在準備資產表示資產減少；負號在經常帳及資本帳表示支出，在金融帳表示資本淨流出或資產增加或負債減少，在準備資產表示資產增加。

資料來源：本行編「中華民國國際收支平衡表季報」。

美元，較上年增加26億美元，主要係因旅行收入及三角貿易淨收入增加。所得順差為154.72億美元，亦為歷年新高，主要係銀行部門利息收入與對外直接投資所得增加所致。經常移轉方面，103年逆差為27.89億美元，較上年減少2.07億美元，主要係上年廠商支付違反歐美反托拉斯法罰款。由於商品、服務貿易與所得順差均創歷年新高，致經常帳順差增加18.2%，達653.35億美元，亦為歷年最高，占名目GDP比重由上年之10.8%升為12.3%。



- (1) 商品貿易 (2) 服務 (3) 所得 (4) 經常移轉 (5) 資本帳 (6) 直接投資  
(7) 證券投資 (8) 衍生性金融商品 (9) 其他投資 (10) 誤差與遺漏  
(11) 央行準備之變動

資料來源：本行編「中華民國國際收支平衡表季報」。

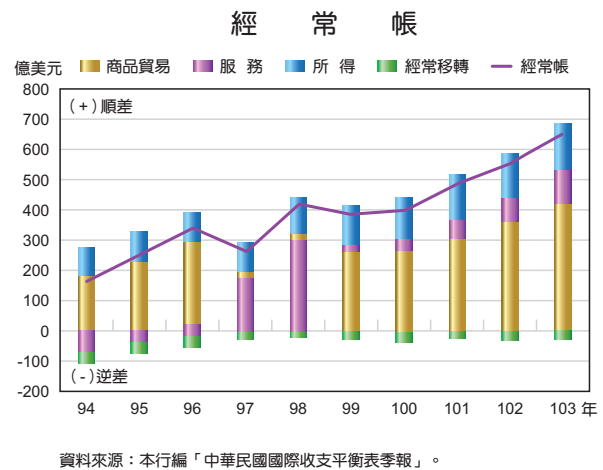
資本帳方面，103年轉為逆差0.76億美元，係因出售專利權收入較上年減少所致。

金融帳方面，全年呈淨流出530.46億美元，為歷年最高，主要係證券投資淨流出為歷年最大，其中居民對外證券投資淨流出571.05億美元，主要係保險公司投資國外證券增加；非居民證券投資淨流入128.95億美元，主要係外資投資國內股票增加。直接投資部分，對外

直接投資淨流出125.97億美元，中國大陸仍為首要投資地區；來台直接投資淨流入28.39億美元。衍生性金融商品呈淨流入2.83億美元。其他投資轉呈淨流入6.39億美元，主要係民間部門收回國外存款。

## (二) 經常帳

經常帳包括商品貿易、服務、所得及經常移轉四大項，茲將其變動說明如下：



### 1. 商品貿易

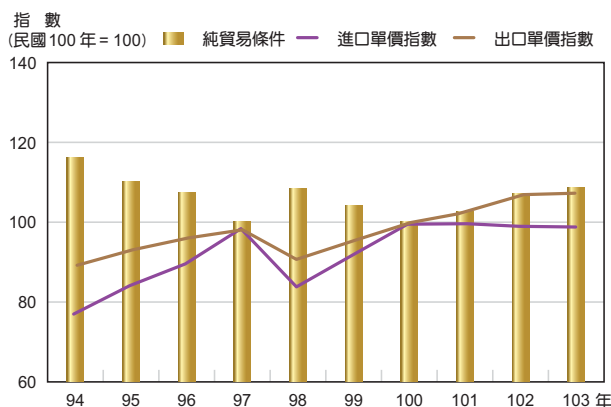
依國際收支基礎計算，商品出口計3,115.54億美元，較上年增加83.24億美元或2.7%；商品進口計2,700.66億美元，較上年增加22.88億美元或0.9%。由於出口增額大於進口增額，商品貿易順差由上年之354.52億美元增加至414.88億美元。

若根據通關統計，103年出口總值（按FOB計價）計3,138.01億美元，較上年增加83.60億美元或2.7%；進口總值（按CIF計價）計2,742.21億美元，較上年增加43.24億美元或

1.6%。進出口相抵，計出超395.80億美元，為歷年新高，較上年增加40.36億美元。茲就貿易條件<sup>2</sup>、商品貿易結構與主要貿易地區（國家）說明如下：

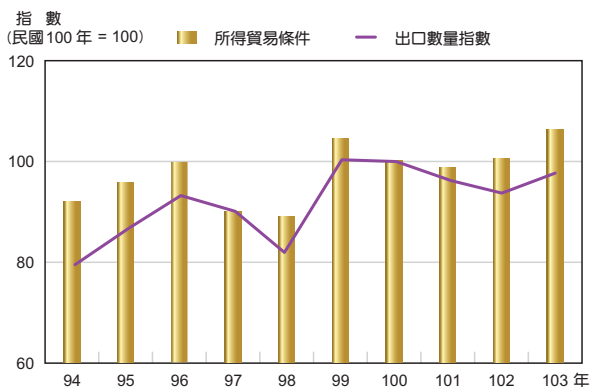
(1)貿易條件

進出口單價與純貿易條件指數



資料來源：財政部編「進出口貿易統計月報」。

出口數量與所得貿易條件指數



資料來源：財政部編「進出口貿易統計月報」。

103年出口單價指數由上年之106.97上升為107.54，主要係電子產品、機械及基本金屬之出口單價提高；進口單價指數則由上年之

99.52下降至98.88，主要係礦產品、資通信產品、電機產品及塑橡膠與其製品之進口單價下降。由於出口單價指數上升，進口單價指數下降，致純貿易條件升為108.76，較上年上升1.2%。

103年出口數量指數上升4.4%，加上純貿易條件改善，致所得貿易條件由上年之100.48升至106.20，增幅5.7%。

(2)商品貿易結構

出口方面，103年農產品、農產加工品、重化工業產品及非重化工業產品占出口比重，分別為0.3%、1.0%、81.3%及17.4%。其中農產加工品出口值為31.70億美元，較上年增加3.6%。重化工業產品出口值為2,550.98億美元，較上年增加2.6%，主要係電子產品及機械產品分別較上年增加13.5%及5.7%所致；非重化工業產品出口值為546.26億美元，較上年成長3.3%。由於電子產品出口比重增加，出口商品集中係數<sup>3</sup>由上年的41.34升至42.79。

進口方面，資本設備、農工原料及消費品占進口比重，分別為13.5%、74.4%及10.6%，其中農工原料進口略減；消費品進口值為292.00億美元，較上年增加23.73億美元或8.8%，主要係民間消費力道增強，推升消費品進口需求；資本設備進口值369.40億美元，較上年增加11.77億美元或3.3%。農工原料進口值2,039.76億美元，較上年減少1.65億美元或0.1%，主要因國際原油價格下挫，礦產品進口

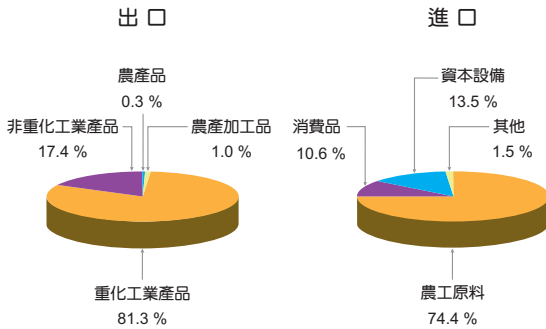
<sup>2</sup> 按新台幣計價，100年為基期：純貿易條件 = (出口單價指數 / 進口單價指數) × 100；

所得貿易條件 = 純貿易條件 × 出口數量指數 / 100

<sup>3</sup> 出(進)口商品集中係數 =  $\sqrt{\sum_{i=1}^n R_i^2}$ ，R：第i項商品出(進)口占總出(進)口比重 × 100。

減少。由於礦產品進口比重下降，致進口商品集中係數由上年之35.4降至34.6。

103年商品貿易結構

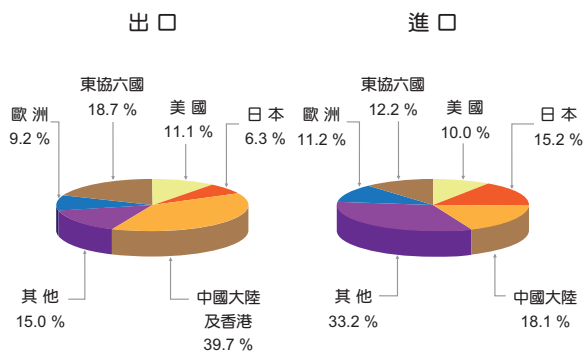


資料來源：財政部海關進出口貿易統計。

### (3) 主要貿易地區

103年主要出口市場仍集中於亞洲，其次為北美洲及歐洲，出口比重分別為70.9%、11.9%及9.2%。其中對亞洲出口成長2.6%；對北美洲及歐洲出口由上年的負成長轉為正成長6.7%及3.5%。就單一國家而言，中國大陸（含香港，以下同）、美國及新加坡為我國前三大主要出口國家，合計占我國出口比重之57.4%。

103年貿易地區比重



資料來源：財政部海關進出口貿易統計。

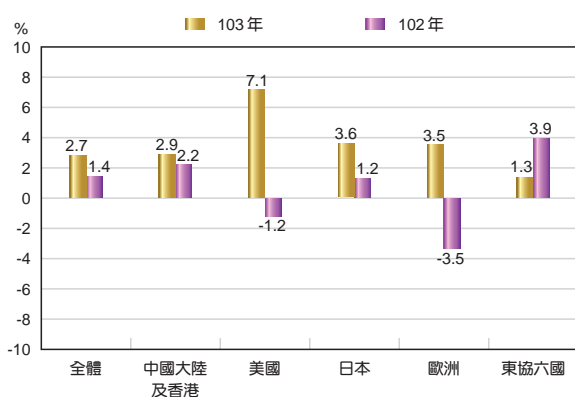
亞洲亦為我國最主要的進口來源地區，進口比重為55.1%，中東地區與歐洲分居第二、三。103年自亞洲進口轉為正成長4.1%；受國際原油價格滑落影響，自中東地區進口轉為負成長7.2%；自歐洲進口則成長2.4%。就單一國家而言，中國大陸、日本及美國為我國三大主要進口國家，合計占我國進口的比重為43.3%。

103年對中國大陸出口為1,246.85億美元，較上年成長2.9%，占總出口比重為39.7%，與上年持平。受中國大陸經濟成長減速、產業供應鏈建立及產能過剩影響，對中國大陸出口動能趨緩。主要出口貨品項目為電子產品、光學器材、化學品，其中電子產品成長16.0%，光學器材及化學品則分別衰退10.4%及5.2%。全年自中國大陸進口為497.28億美元，較上年成長12.4%，占總進口比重為18.1%，較上年增加1.7個百分點。進口貨品項目以電子產品、基本金屬及其製品與資通信產品為主，分別較上年成長14.2%、28.3%及6.6%。由於對中國大陸出口及進口皆增加，致對其貿易依存度上升。對中國大陸進口增額大於出口增額，貿易出超減為749.56億美元，仍為我國最大出超來源。

就對美國貿易言，103年對美國出口348.73億美元，較上年成長7.1%，比重由上年之10.7%上升至11.1%。前三大出口貨品為基本金屬及其製品、電子產品及資通信產品，其中基本金屬及其製品出口較上年增加15.6%最大，主要係美國經濟穩健復甦，對鋼鐵進口需

求增溫；電子產品出口增加5.5%；資通信產品出口則連續3年負成長，103年減幅為4.3%。自美國進口274.25億美元，較上年增加8.8%，比重由9.3%上升至10.0%。前三大進口貨品為機械、化學品及電子產品，其中電子產品較上年增加14.3%，機械及化學品則分別較上年減少8.6%及1.6%。對美國出口增額大於進口增額，出超由上年73.63億美元增加至74.47億美元，係我國第四大貿易出超來源。

台灣對主要地區之出口年增率



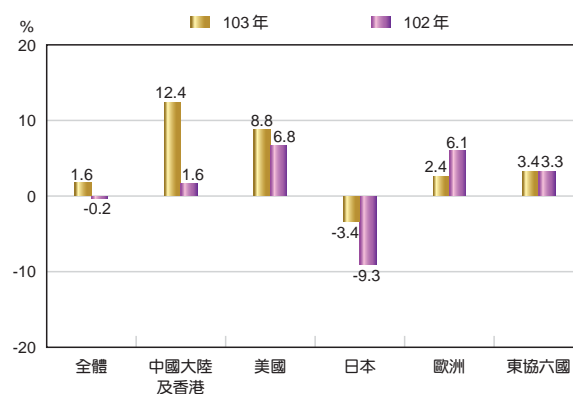
資料來源：財政部海關進出口貿易統計。

就對日本貿易言，103年對日本出口199.08億美元，較上年成長3.6%，比重維持在6.3%。對日本出口貨品高度集中於電子產品，產品比重達36.6%，金額較上年成長8.5%。自日本進口416.96億美元，雖然日圓對新台幣大幅貶值，新台幣相對購買力提高，惟因日本產業已大量外移，致台灣自日本進口較上年衰退3.4%，比重由16.0%下滑至15.2%。前三大進口貨品為化學品、機械及電子產品，化學品及電子產品分別較上年減少7.1%及10.4%；機械則較上年成長2.0%。對日本出口增加、進口減

少，貿易入超由上年的239.39億美元縮小為217.89億美元。

對歐洲貿易方面，103年對歐洲出口287.20億美元，較上年成長3.5%，比重由9.1%微升至9.2%。前兩大出口貨品為基本金屬及其製品以及電子產品，分別較上年增加15.8%及13.6%；由於資通信產品減幅高達26.9%，運輸設備取代成為對歐洲第三大出口貨品。自歐洲進口307.07億美元，比重從11.1%微升至11.2%，較上年成長2.4%，主要係自其積體電路、煉油及小客車進口增加；而前兩大進口貨品為化學品及機械，則分別減少0.4%及23.3%。對歐洲出口增額大於進口增額，貿易入超縮小為19.86億美元。

台灣自主要地區之進口年增率



資料來源：財政部海關進出口貿易統計。

至於103年我國對東協六國出口值為586.29億美元，較上年成長1.3%，比重由上年之19.0%下滑至18.7%，前兩大出口品—電子產品及礦產品分別較上年成長13.4%及衰退16.2%。自東協六國進口值為335.08億美元，較上年成長3.4%，比重由12.0%增加至



12.2%，主要係自其電子產品及原油進口增加。由於進口增額大於出口增額，對東協六國貿易出超由上年254.97億美元減至251.21億美元，其中新加坡、菲律賓及越南分別為我國第二、第三及第五大出超來源。

103年由於對美國的出口比重上升，致出口地理集中係數<sup>4</sup>由上年之43.2略升至43.3；進口地理集中係數因自中國大陸進口比重上升，由上年之28.4升至29.0。

## 2. 服務收支

103年服務收入計573.72億美元，創歷史新高，較上年增加60.88億美元，主要係旅行收入及三角貿易淨收入增加；服務支出計462.08億美元，較上年增加34.88億美元，主要係旅行支出增加。由於收入增額大於支出增額，服務順差111.64億美元，較上年增加26億美元，順差金額為歷年最大。茲將服務收支主要項目變動說明如下：

### (1) 運輸服務

運輸可區分為旅客運輸、貨物運輸及其他運輸（主要為國際港口、機場費用）。103年運輸收入計111.09億美元，較上年增加9.99億美元，主要係國輪國際線貨運及國航客運收入增加；運輸支出計112.46億美元，較上年增加7.03億美元，主要係國輪及國航支付國外港口費用增加；由於收入增額大於支出增額，運輸服務淨支出由上年之4.33億美元略減為1.37億

美元。

### (2) 旅行

103年旅行收入與支出均創歷年新高。旅行收入計146.53億美元，較上年增加23.30億美元，主要係來台旅客991.0萬人次，創歷史新高，較上年成長23.6%。其中，陸客比重達40.2%最多，人次較上年成長38.7%；旅行支出計139.98億美元，較上年增加16.94億美元，主要係國人出國人次成長7.2%，其中，日圓貶值帶動國人赴日旅遊人次增加26.7%。因收入增額大於支出增額，103年旅行淨收入自上年0.19億美元增加為6.55億美元。

### (3) 其他服務

103年其他服務收入計316.10億美元，較上年增加27.59億美元，主要係三角貿易淨收入增加；支出計209.64億美元，較上年增加10.91億美元，主要係支付國外貿易佣金增加。由於收入增額大於支出增額，全年其他服務淨收入由上年之89.78億美元增為106.46億美元。

## 3. 所得收支

103年所得收入計304.13億美元，較上年增加50.61億美元，主要係銀行部門利息收入與對外直接投資所得增加所致；支出計149.41億美元，較上年增加38.26億美元，主要係支付非居民直接投資所得增加。由於收入增額大於支出增額，所得淨收入由上年之142.37億美元增加為154.72億美元。

<sup>4</sup> 出（進）口地理集中係數 $=\sqrt{\frac{\sum_{i=1}^n W_i^2}{n}}$ ， $W_i$ ：出口至*i*國（或自*i*國進口）占總出（進）口比重×100。

#### 4. 經常移轉收支

103年經常移轉收入計65.78億美元，較上年增加4.25億美元，主要係某國外母公司對台灣子公司新產品的補助款；支出計93.67億美元，較上年增加2.18億美元，主要係工作者匯款支出增加。收支相抵，經常移轉淨支出由上年之29.96億美元減為27.89億美元。

#### (三) 資本帳

資本帳包括資本移轉（例如債務的免除、資本設備之贈與及移民移轉）以及非生產、非金融性交易（例如專利權、商譽等無形資產之取得與處分）。103年資本帳由上年的順差0.06億美元轉為逆差0.76億美元，係因居民出售專利權收入較上年減少所致。

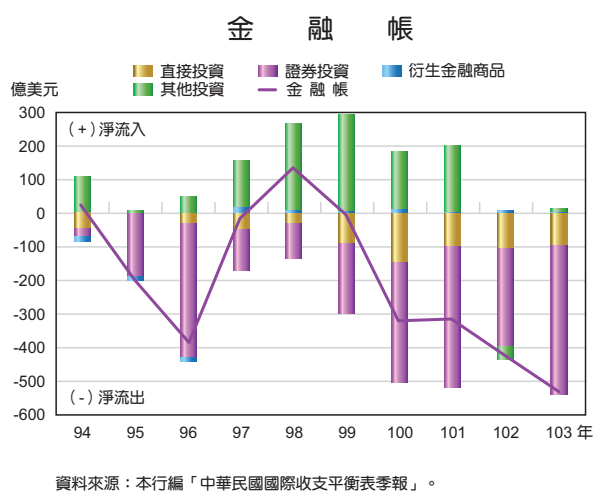
#### (四) 金融帳

金融帳可區分為直接投資、證券投資、衍生金融商品與其他投資四大項，茲將其變動說明如下：

##### 1. 直接投資

103年居民對外直接投資計125.97億美元，較上年減少16.88億美元；非居民來台直接投資28.39億美元，亦較上年減少7.59億美元。流出入相抵，直接投資淨流出97.58億美元，較上年減少9.29億美元或8.7%。根據經濟部投資審議委員會核備對外投資及核准對中國大陸投資統計顯示，103年對外投資地區仍以

中國大陸98.30億美元最多，對其他地區投資72.94億美元。對外直接投資產業主要為金融及保險業、批發及零售業、電子零組件製造業、電腦、電子產品及光學製品製造業，以及不動產業；非居民來台直接投資產業主要為金融及保險業、電子零組件製造業，以及批發及零售業。



##### 2. 證券投資

103年證券投資由上年之淨流出288.34億美元增為442.10億美元。茲就其資產與負債面分別說明如下：

##### (1) 資產面

居民投資國外證券持續淨流出571.05億美元，為歷年新高。其中，股權證券淨流出222.65億美元，債權證券投資淨流出348.40億美元，主要均為壽險公司投資國外有價證券。由於103年6月保險法修訂，保險業透過國內證券市場投資外幣計價債券（簡稱：國際債券）不計入其國外投資限額，使保險業投資非居民發行之國際債券遽增，年內居民投資國外債券

金額創新紀錄。

#### (2)負債面

非居民投資國內證券淨流入 128.95 億美元，主要係外資增加對台股投資，股權證券投資淨流入 137.56 億美元，債權證券則淨流出 8.61 億美元，主要係因外資減持公債及公司債。

#### 3. 衍生金融商品

103年衍生金融商品收入56.89億美元，支出54.06億美元；收支相抵，衍生金融商品淨收入2.83億美元，主要係銀行部門操作換匯、換利與利率交換之淨所得。

#### 4. 其他投資

其他投資包括貿易信用、借款、現金與存款及其他。103年其他投資轉呈淨流入 6.39 億美元，主要係民間部門收回國外存款。茲就其資產與負債面分別說明如下：

##### (1)資產面

103年居民對外其他投資呈淨流出 146.14

億美元。其中，貿易信用轉呈淨流入2.08億美元，主要係進出口貿易授信減少；放款呈淨流出87.72億美元，主要係OBU對外長期放款增加；現金與存款轉呈淨流入10.53億美元，主要係民間部門收回國外存款。其他資產呈淨流出71.03億美元，主要係銀行部門國外應收款增加。

##### (2)負債面

103年非居民對國內其他投資呈淨流入152.53億美元。其中，貿易信用轉呈淨流出6.46億美元，主要係進口商貿易受信減少；借款呈淨流入47.32億美元，主要係民間部門國外短期借款增加；現金與存款呈淨流入107.97億美元主要係銀行部門自國外聯行引進資金；其他負債轉呈淨流入3.70億美元，主要係DBU其他短期負債增加。

#### (五) 中央銀行準備資產之變動

103年中央銀行準備資產增加130.15億美元，主要係經常帳順差大於金融帳淨流出。