

# 國際收支

## 壹、概況

本季我國經常帳順差15,799百萬美元， 產增加4,181百萬美元(表1及圖1)。  
金融帳淨流出11,479百萬美元，央行準備資產

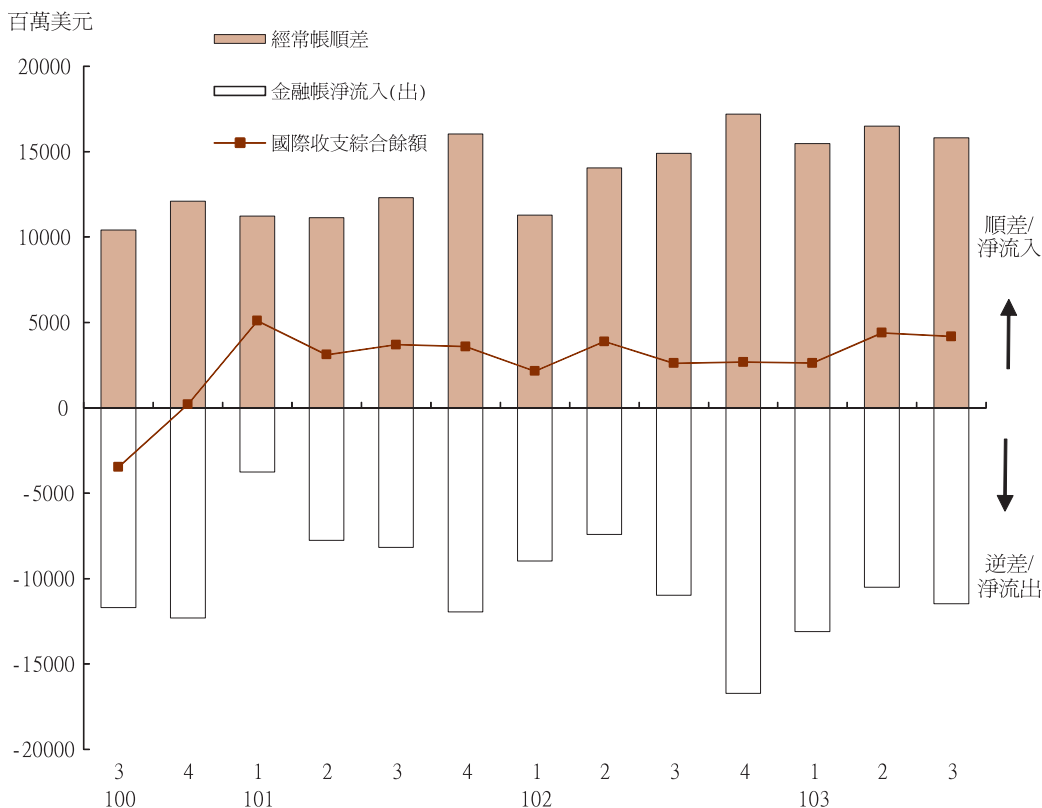
表1 國際收支

單位：百萬美元

	(1) 103年 第3季	(2) 102年 第3季	(1)-(2)
<b>A. 經常帳</b>	15,799	14,896	903
商品貿易淨額	10,722	10,486	236
商品出口(f.o.b.)	81,173	76,075	5,098
商品進口(f.o.b.)	-70,451	-65,589	-4,862
服務淨額	2,399	2,035	364
服務：收入	14,526	12,874	1,652
服務：支出	-12,127	-10,839	-1,288
所得淨額	3,547	3,366	181
所得：收入	9,335	7,205	2,130
所得：支出	-5,788	-3,839	-1,949
經常移轉淨額	-869	-991	122
經常移轉：收入	1,575	1,437	138
經常移轉：支出	-2,444	-2,428	-16
<b>B. 資本帳</b>	-14	-8	-6
<b>C. 金融帳</b>	-11,479	-10,980	-499
直接投資淨額	-2,158	-2,425	267
對外直接投資	-2,983	-3,749	766
來台直接投資	825	1,324	-499
證券投資淨額	-23,515	-8,237	-15,278
證券投資(資產)	-20,338	-12,262	-8,076
股權證券	-7,090	-2,267	-4,823
債權證券	-13,248	-9,995	-3,253
證券投資(負債)	-3,177	4,025	-7,202
股權證券	-2,664	3,016	-5,680
債權證券	-513	1,009	-1,522
衍生金融商品淨額	238	117	121
衍生金融商品(資產)	1,266	1,461	-195
衍生金融商品(負債)	-1,028	-1,344	316
其他投資淨額	13,956	-435	14,391
其他投資(資產)	6,170	-19,698	25,868
銀行	292	-18,079	18,371
非銀行民間部門	5,883	-1,617	7,500
其他投資(負債)	7,786	19,263	-11,477
銀行	5,907	17,355	-11,448
非銀行民間部門	1,877	1,906	-29
合計，A至C	4,306	3,908	398
<b>D. 誤差與遺漏淨額</b>	-125	-1,296	1,171
合計，A至D	4,181	2,612	1,569
<b>E. 準備資產</b>	-4,181	-2,612	-1,569

註：無符號在經常帳及資本帳表示收入，在金融帳表示資本淨流入或資產減少或負債增加，在準備資產表示資產減少；負號在經常帳及資本帳表示支出，在金融帳表示資本淨流出或資產增加或負債減少，在準備資產表示資產增加。

圖1 國際收支



## 一、經常帳

商品方面，因電子產品出口增加，整體出口較上年同季增加6.7%；在農工原料及資本設備進口增加下，整體進口亦較上年同季成長7.4%。由於出口增額大於進口增額，本季商品貿易順差增為10,722百萬美元，較上年同季增加236百萬美元或2.3%。

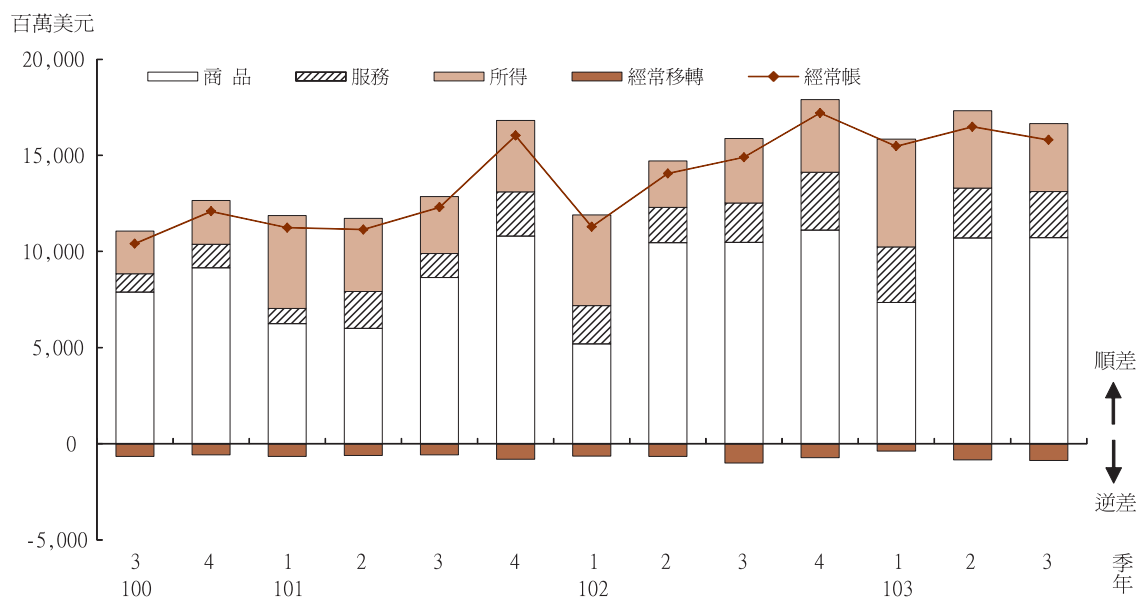
服務方面，本季服務收入及支出均為歷年單季最高。服務收入14,526百萬美元，較上年同季增加1,652百萬美元，主要係旅行收入及三角貿易淨收入增加；服務支出12,127百萬美元，較上年同季增加1,288百萬美元，

主要為旅行支出增加。由於收入增額大於支出增額，本季服務收支順差為2,399百萬美元，較上年同季增加364百萬美元或17.9%。

所得方面，本季所得收入9,335百萬美元，較上年同季增加2,130百萬美元，主要係外匯資產投資所得及銀行利息收入增加；所得支出5,788百萬美元，較上年同季增加1,949百萬美元，主要係支付外資來台直接投資所得增加。由於收入增額大於支出增額，本季所得收支順差增為3,547百萬美元，較上年同季增加181百萬美元或5.4%。

經常移轉方面，本季經常移轉收入1,575

圖2 經常帳



百萬美元，經常移轉支出2,444百萬美元，淨支出由上年同季的991百萬美元減為869百萬美元。

本季商品、服務及所得順差增加，且經常移轉逆差減少，使得經常帳順差增為15,799百萬美元，較上年同季增加903百萬美元或6.1%(圖2)。

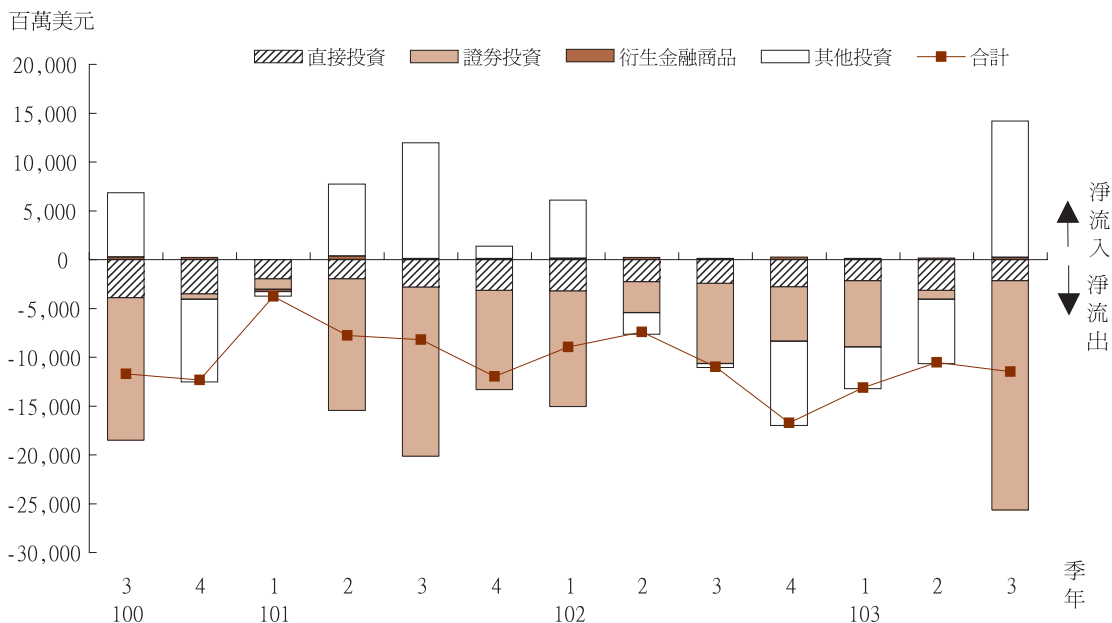
## 二、資本帳

資本帳包括資本移轉(資本設備之贈與、債務之免除及移民移轉)與非生產性、非金融性資產交易(如專利權、商譽等無形資產之買賣斷)。本季資本帳逆差14百萬美元。

## 三、金融帳

本季金融帳淨流出11,479百萬美元。其中直接投資呈淨流出2,158百萬美元，居民對外直接投資及非居民來台直接投資淨額分別呈淨流出2,983百萬美元及淨流入825百萬美元。證券投資呈淨流出23,515百萬美元，其中居民對外證券投資淨流出20,338百萬美元，主要係保險公司投資非居民發行之債權證券增加；非居民證券投資轉呈流出3,177百萬美元，主要係外資減持台股。衍生金融商品呈淨流入238百萬美元。其他投資呈淨流入13,956百萬美元，主要係民間部門收回國外存款，以及銀行部門國外放款減少、借款增加(圖3)。

圖3 金融帳



## 貳、經常帳

### 一、商品貿易

本季商品貿易，依國際收支基礎（根據海關進出口貿易統計，就計價基礎、時差、類別及範圍予以調整）計算，商品出口計81,173百萬美元，較上年同季增加5,098百萬美元或6.7%；商品進口計70,451百萬美元，較上年同季增加4,862百萬美元或7.4%。由於出口增額大於進口增額，商品貿易順差增為10,722百萬美元，較上年同季增加236百萬美元或2.3%。

以下根據海關進出口貿易統計，就貿易結構、主要貨品與主要貿易地區別進一步分析出、進口概況。

就貿易結構而言，出口方面，本季工業

產品出口增加6.7%，農產品及農產加工品出口亦分別增加0.7%及3.6%。工業產品中的重化工業產品向為我國出口主力(占出口比重高達81.5%)，較上年同季增加6.9%。進口方面，資本設備較上年同季增加13.1%，主要係因精密儀器進口增加；消費品增加10.4%，主要係食品與小客車進口增加；農工原料則因電子零組件及基本金屬進口增加，本季亦增加6.2%。

就主要貨品而言，與上年同季比較，出口以「電子產品」增額最大，達出口總增額的76.0%；進口方面則以「電子產品」、「基本金屬及其製品」、「礦產品」與「精密儀器」增額較大，合計占進口增額的

60.5%。

就主要貿易地區而言，出口方面，本季對中國大陸（含香港，以下同）出口較上年同季增加1,888百萬美元或6.3%，為出口增額最大的地區；其次為東協六國，較上年同季增加1,003百萬美元或7.0%。進口方面，自中國大陸進口增額2,061百萬美元或18.6%最大；其次為中東，較上年同季增加837百萬美元或7.7%。就主要出口市場比重而言，仍以中國大陸所占比重39.4%最高，其次為東協六國的18.8%；美國及歐洲則占10.9%及9.2%分居第三、四位。主要進口來源以中國大陸比重18.5%最高，中東地區以16.5%位居第二位。

## 二、服務

本季服務收入14,526百萬美元，較上年同季增加1,652百萬美元；服務支出12,127百萬美元，較上年同季增加1,288百萬美元。由於收入增額大於支出增額，服務收支順差由上年同季2,035百萬美元增為2,399百萬美元。茲將服務收支主要項目之內容及其變動說明如下(表2)：

### (一) 運輸

就運輸而言，可區分為旅客運輸、貨物運輸及其他（主要為國外港口、機場費用）。本季運輸收入計2,918百萬美元，較上年同季增加385百萬美元，主要係國輪國際

線貨運及國航國際線客運收入增加。運輸支出計2,974百萬美元，較上年同季增加329百萬美元，主要係支付國外港埠費用及塢修以外修理費用與外輪進口貨運費增加。在收入增額大於支出增額下，本季運輸淨支出由上年同季之112百萬美元減為56百萬美元。

### (二) 旅行

本季來台旅客平均每人每日消費金額及停留夜數均減少，惟因來台人次持續成長，旅行收入仍較上年同季增加421百萬美元，為3,666百萬美元。旅行支出計3,959百萬美元，較上年同季增加598百萬美元，主要係國人出國人次、平均每人每日消費金額及停留夜數均增加所致。由於支出增額大於收入增額，旅行淨支出由上年同季的116百萬美元，增加至293百萬美元。

### (三) 其他服務

其他服務包括通訊、營建、保險、金融、電腦與資訊、專利權使用費、三角貿易、營運租賃、專業技術事務服務及個人、文化與休閒以及政府服務等項目。本季其他服務收入計7,942百萬美元，較上年同季增加846百萬美元，主要係三角貿易淨收入增加。其他服務支出計5,194百萬美元，較上年同季增加361百萬美元，主要係專利權及商標等使用費支出增加。由於收入增額大於支出增額，本季其他服務淨收入為2,748百萬美元，較上年同季增加485百萬美元。

表2 服務貿易

單位：百萬美元

	103年第3季			102年第3季			增減比較	
	(1) 收入	(2) 支出	(1)-(2)	(3) 收入	(4) 支出	(3)-(4)	(5) 收入	(6) 支出
服務	14,526	12,127	2,399	12,874	10,839	2,035	1,652	1,288
一、運輸服務	2,918	2,974	-56	2,533	2,645	-112	385	329
(一)客運	730	527	203	632	490	142	98	37
(二)貨運	2,050	1,278	772	1,811	1,181	630	239	97
(三)其他	138	1,169	-1,031	90	974	-884	48	195
二、旅行	3,666	3,959	-293	3,245	3,361	-116	421	598
三、其他服務	7,942	5,194	2,748	7,096	4,833	2,263	846	361
(一)通訊	117	138	-21	117	152	-35	0	-14
(二)營建	166	187	-21	88	101	-13	78	86
(三)保險	182	350	-168	142	291	-149	40	59
(四)金融	356	140	216	286	89	197	70	51
(五)電腦與資訊	322	128	194	234	126	108	88	2
(六)專利權、商標等使用費	246	923	-677	266	822	-556	-20	101
(七)其他事務服務	6,428	3,090	3,338	5,854	3,044	2,810	574	46
1. 三角貿易及與貿易有關服務	5,147	1,032	4,115	4,697	963	3,734	450	69
2. 營運租賃	52	393	-341	51	334	-283	1	59
3. 專業技術與雜項	1,229	1,665	-436	1,106	1,747	-641	123	-82
(八)個人、文化與休閒服務	58	66	-8	54	57	-3	4	9
(九)不包括在其他項目的政府服務	67	172	-105	55	151	-96	12	21

### 三、所得

所得包括薪資所得及投資所得。本季所得收入9,335百萬美元，較上年同季增加2,130百萬美元，主要係外匯資產投資所得及銀行國外利息收入增加；所得支出5,788百萬美元，較上年同季增加1,949百萬美元，主要係支付外資來台直接投資所得增加。由於收入增額大於支出增額，本季所得收支順差增為3,547百萬美元，較上年同季增加181百萬美元(表3)。

### 四、經常移轉

本季經常移轉收入計1,575百萬美元，較上年同季增加138百萬美元，主要係國外退還已收取之違約金；支出計2,444百萬美元，較上年同季增加16百萬美元，主要係工作者匯款支出增加。由於收入增額大於支出增額，本季經常移轉淨支出由上年同季的991百萬美元減為869百萬美元。

表3 所得及經常移轉

單位：百萬美元

	103年第3季			102年第3季			增減比較	
	(1) 收入	(2) 支出	(1)-(2)	(3) 收入	(4) 支出	(3)-(4)	(5) 收入	(6) 支出
所得	9,335	5,788	3,547	7,205	3,839	3,366	2,130	1,949
一、薪資所得	158	87	71	137	104	33	21	-17
二、投資所得	9,177	5,701	3,476	7,068	3,735	3,333	2,109	1,966
(一)直接投資	2,236	3,747	-1,511	1,691	2,128	-437	545	1,619
(二)證券投資	945	1,508	-563	1,017	1,337	-320	-72	171
(三)其他投資	5,996	446	5,550	4,360	270	4,090	1,636	176
經常移轉	1,575	2,444	-869	1,437	2,428	-991	138	16

## 參、金融帳

金融帳根據投資種類或功能分為直接投資、證券投資、衍生金融商品與其他投資。 本季金融帳淨流出11,479百萬美元。茲將本季金融帳變動說明如下(表4)：

表4 金融帳

單位：百萬美元

	103年第3季			102年第3季			增減比較	
	(1) 資產	(2) 負債	(1)+(2) 淨額	(3) 資產	(4) 負債	(3)+(4) 淨額	(1)-(3) 資產	(2)-(4) 負債
一、直接投資	-2,983	825	-2,158	-3,749	1,324	-2,425	766	-499
(一)對外直接投資	-2,983	—	-2,983	-3,749	—	-3,749	766	—
(二)來台直接投資	—	825	825	—	1,324	1,324	—	-499
二、證券投資	-20,338	-3,177	-23,515	-12,262	4,025	-8,237	-8,076	-7,202
(一)股權證券	-7,090	-2,664	-9,754	-2,267	3,016	749	-4,823	-5,680
(二)債權證券	-13,248	-513	-13,761	-9,995	1,009	-8,986	-3,253	-1,522
1.債券與票券	-13,449	-496	-13,945	-10,812	1,009	-9,803	-2,637	-1,505
2.貨幣市場工具	201	-17	184	817	0	817	-616	0
三、衍生金融商品	1,266	-1,028	238	1,461	-1,344	117	-195	316
四、其他投資	6,170	7,786	13,956	-19,698	19,263	-435	25,868	-11,477
(一)貿易信用	-276	-9	-285	-123	140	17	-153	-149
(二)借款	2,147	4,830	6,977	-4,162	6,811	2,649	6,309	-1,981
(三)現金與存款	5,040	852	5,892	-12,452	12,109	-343	17,492	-11,257
(四)其他	-741	2,113	1,372	-2,961	203	-2,758	2,220	1,910
合 計	-15,885	4,406	-11,479	-34,248	23,268	-10,980	18,363	-18,862

註：無符號表示資本淨流入或資產減少或負債增加；負號表示資本淨流出或資產增加或負債減少。

### 一、直接投資

本季直接投資淨流出2,158百萬美元。其

中，對外直接投資呈淨流出2,983百萬美元，投資地區仍以中國大陸居首，主要投資行業為金融及保險業、批發及零售業、與電腦電

子產品及光學製品製造業；非居民來台直接投資淨流入825百萬美元，主要投資行業為金融及保險業、批發及零售業以及化學材料製造業。

## 二、證券投資

本季證券投資呈淨流出23,515百萬美元。茲就資產與負債分別說明如下：

### (一) 資產方面

由於保險公司國外投資增加，本季居民投資國外證券呈淨流出20,338百萬美元。其中股權證券與債權證券分別呈淨流出7,090百萬美元與13,248百萬美元。

### (二) 負債方面

本季非居民投資國內證券呈淨流出3,177百萬美元，其中股權證券投資淨流出2,664百萬美元，主要係外資減持台股。債權證券投資淨流出513百萬美元，主要係外資減持我國公債及海外公司債。

## 三、衍生金融商品

本季衍生金融商品淨流入238百萬美元，資產方面淨流入1,266百萬美元，主要係銀行及其他部門承做衍生金融商品交易利得；負債方面呈淨流出1,028百萬美元，主要

係銀行及民間部門承做衍生金融商品交易損失。

## 四、其他投資

其他投資包括貿易信用、借款、現金與存款及其他資產與負債。本季其他投資呈淨流入13,956百萬美元。茲就資產與負債分別說明如下：

### (一) 資產方面

居民對外其他投資呈淨流入6,170百萬美元，表示居民對非居民之其他債權減少。其中，貿易信用淨流出276百萬美元；借款淨流入2,147百萬美元，主要係銀行部門國外放款減少；現金與存款淨流入5,040百萬美元，主要係民間部門收回國外存款；其他資產呈淨流出741百萬美元。

### (二) 負債方面

非居民對本國其他投資呈淨流入7,786百萬美元，表示居民對非居民之其他負債增加。其中，貿易信用淨流出9百萬美元；借款淨流入4,830百萬美元，主要係銀行自國外短期借款增加；現金與存款淨流入852百萬美元，主要係OBU吸收國外存款增加；其他負債呈淨流入2,113百萬美元，主要係銀行部門其他負債增加。

## 肆、中央銀行準備資產

本季國際收支呈現順差，反映在中央銀行準備資產增加4,181百萬美元。