

國際收支

壹、概況

本季我國經常帳順差15,486百萬美元， 產增加2,622百萬美元(表1及圖1)。
金融帳淨流出12,947百萬美元，央行準備資產

表1 國際收支

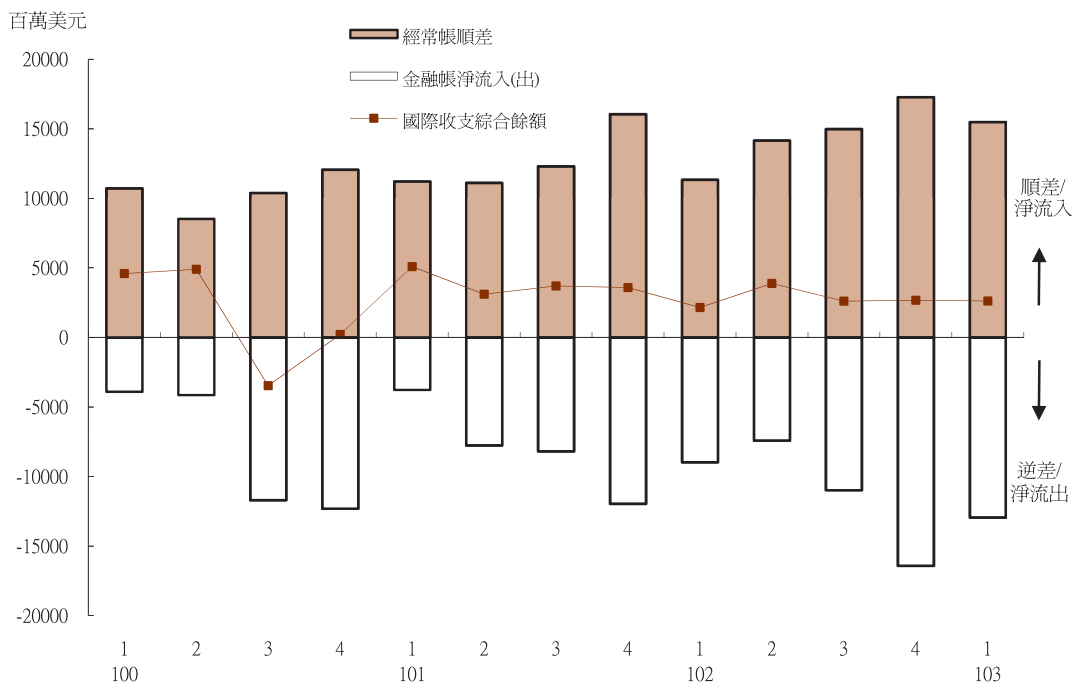
民國103年第1季暨民國102年第1季

單位：百萬美元

	(1) 103年 第1季	(2) 102年 第1季	(1)-(2)
A. 經常帳	15,486	11,334	4,152
商品貿易淨額	7,243	5,161	2,082
商品出口(f.o.b.)	73,116	72,424	692
商品進口(f.o.b.)	-65,873	-67,263	1,390
服務淨額	2,971	2,077	894
服務：收入	13,400	12,517	883
服務：支出	-10,429	-10,440	11
所得淨額	5,658	4,731	927
所得：收入	7,413	6,215	1,198
所得：支出	-1,755	-1,484	-271
經常移轉淨額	-386	-635	249
經常移轉：收入	1,782	1,595	187
經常移轉：支出	-2,168	-2,230	62
B. 資本帳	-17	-20	3
C. 金融帳	-12,947	-8,967	-3,980
直接投資淨額	-2,129	-3,216	1,087
對外直接投資	-3,091	-4,085	994
來台直接投資	962	869	93
證券投資淨額	-6,579	-11,860	5,281
證券投資(資產)	-11,463	-12,112	649
股權證券	-4,658	-4,520	-138
債權證券	-6,805	-7,592	787
證券投資(負債)	4,884	252	4,632
股權證券	5,280	1,290	3,990
債權證券	-396	-1,038	642
衍生金融商品淨額	128	130	-2
衍生金融商品(資產)	1,450	1,191	259
衍生金融商品(負債)	-1,322	-1,061	-261
其他投資淨額	-4,367	5,979	-10,346
其他投資(資產)	-13,235	-6,225	-7,010
銀行	-22,261	-12,482	-9,779
非銀行民間部門	9,018	6,257	2,761
其他投資(負債)	8,868	12,204	-3,336
銀行	9,877	11,489	-1,612
非銀行民間部門	-1,009	715	-1,724
合計，A至C	2,522	2,347	175
D. 誤差與遺漏淨額	100	-196	296
合計，A至D	2,622	2,151	471
E. 準備資產	-2,622	-2,151	-471

註：無符號在經常帳及資本帳表示收入，在金融帳表示資本淨流入或資產減少或負債增加，在準備資產表示資產減少；負號在經常帳及資本帳表示支出，在金融帳表示資本淨流出或資產增加或負債減少，在準備資產表示資產增加。

圖1 國際收支



一、經常帳

商品方面，因上年同季對美國、歐洲出口基期較低，整體出口較上年同季增加1.0%；進口則因農工原料進口減少，整體進口較上年同季減少2.1%。由於出口增加、進口減少，本季商品貿易順差增為7,243百萬美元，較上年同季增加2,082百萬美元或40.3%。

服務方面，本季服務收入13,400百萬美元，較上年同季增加883百萬美元，主要係旅行收入及三角貿易淨收入增加；服務支出10,429百萬美元，較上年同季略減11百萬美元。由於收入增加、支出減少，本季服務收支順差較上年同季增加894百萬美元或

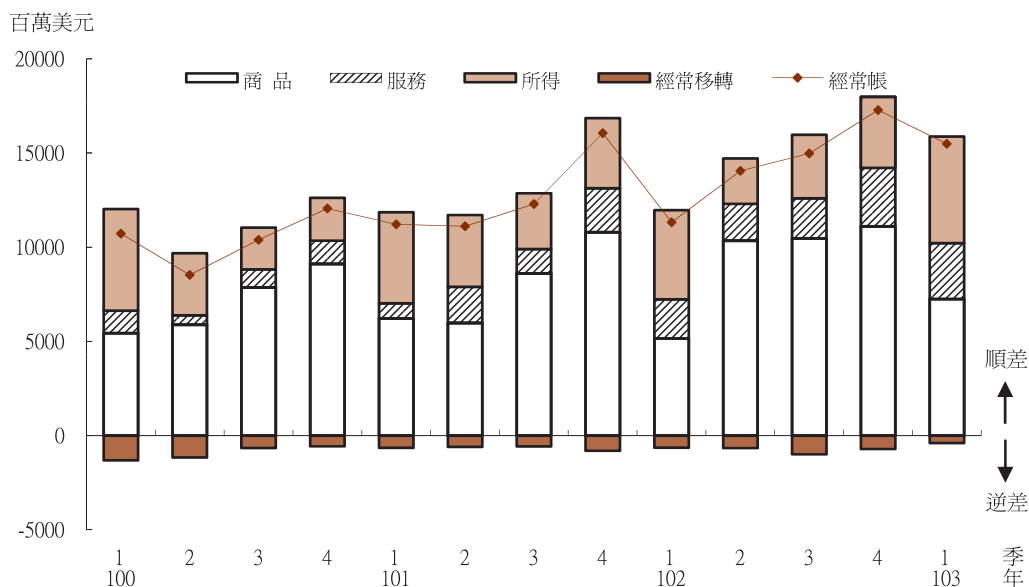
43.0%。

所得方面，本季所得收入7,413百萬美元，較上年同季增加1,198百萬美元，主要係居民對外直接投資所得與銀行國外利息收入增加；所得支出1,755百萬美元，較上年同季增加271百萬美元，主要係上年同季外資直接投資認列虧損。由於收入增額大於支出增額，本季所得收支順差增為5,658百萬美元，較上年同季增加927百萬美元。

經常移轉方面，本季經常移轉收入1,782百萬美元，經常移轉支出2,168百萬美元，淨支出由上年同季的635百萬美元減為386百萬美元，主要係上年同季廠商支付違反歐美反托拉斯法罰款。

本季商品、服務及所得順差均增加，加

圖2 經常帳



以經常移轉逆差減少，使得經常帳順差增為15,486百萬美元，較上年同季增加4,152百萬美元或36.6%(圖2)。

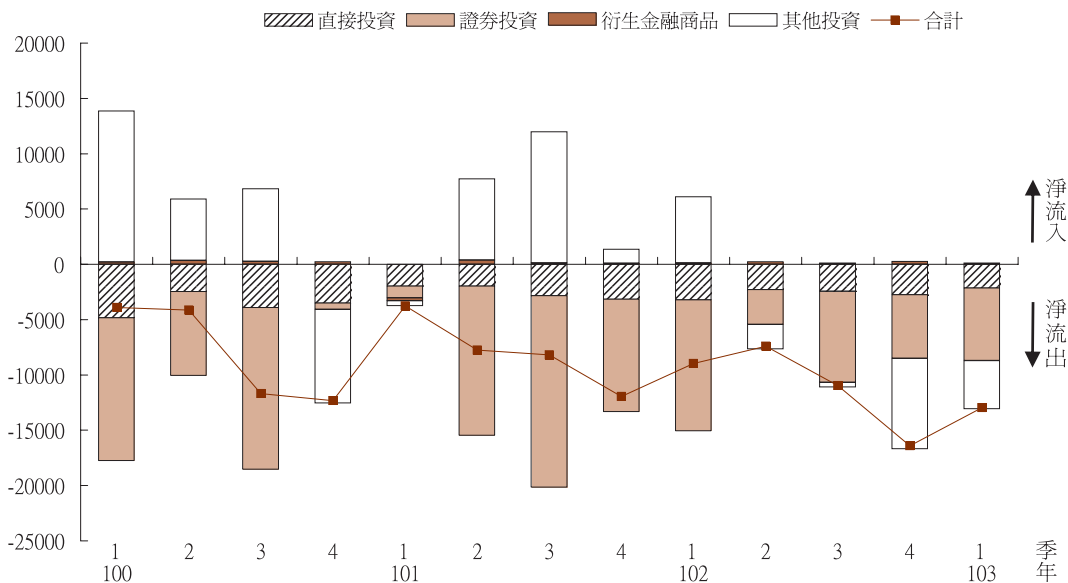
二、資本帳

資本帳包括資本移轉(資本設備之贈與、債務之免除及移民移轉)與非生產性、非金融性資產交易(如專利權、商譽等無形資產之買賣斷)。本季資本帳逆差17百萬美元。

三、金融帳

本季金融帳淨流出12,947百萬美元。其中直接投資呈淨流出2,129百萬美元，居民對外直接投資及非居民來台直接投資淨額分別呈淨流出3,091百萬美元及淨流入962百萬美元。證券投資呈淨流出6,579百萬美元，其中居民對外證券投資淨流出11,463百萬美元，主要係保險公司國外投資增加；非居民證券投資淨流入4,884百萬美元，主要係外資投資國內股市增加。衍生金融商品呈淨流入128百萬美元。其他投資呈淨流出4,367百萬美元，主要係銀行部門存放國外聯行增加(圖3)。

圖3 金融帳



貳、經常帳

一、商品貿易

本季商品貿易，依國際收支基礎（根據海關進出口貿易統計，就計價基礎、時差、類別及範圍予以調整）計算，商品出口計73,116百萬美元，較上年同季增加692百萬美元或1.0%；商品進口計65,873百萬美元，較上年同季減少1,390百萬美元或2.1%。由於出口增加、進口減少，商品貿易順差增為7,243百萬美元，較上年同季增加2,082百萬美元或40.3%。

以下根據海關進出口貿易統計，就貿易結構、主要貨品與主要貿易地區別進一步分析出、進口概況。

就貿易結構而言，出口方面，本季工業產品出口增加0.9%，農產品及農產加工品出口亦分別增加2.0%及8.7%。工業產品中的重工業產品向為我國出口主力(占出口比重高達81.3%)，較上年同季增加0.7%。進口方面，資本設備較上年同季增加2.6%，主要係因半導體設備進口增加；消費品增加3.9%，主要係食品與小客車進口增加；惟農工原料減少2.7%，主要是基本金屬及塑化原料進口減少。

就主要貨品而言，與上年同季相比，出口方面以「電子產品」及「機械」增額較大，合計占出口總增額的3.8倍；進口方面則

以「基本金屬及其製品」與「電機產品」減額較大，合計占進口減額的88.6%。

就主要貿易地區而言，出口方面，本季對美國出口較上年同季增加489百萬美元或6.7%，為出口增額最大的地區；其次為歐洲，較上年同期增加353百萬美元或5.3%。進口方面，相較上年同季，以自歐洲進口增額400百萬美元或5.5%最大，惟自日本及中東進口分別較上年同季減少978百萬美元及667百萬美元較大。就主要出口市場比重而言，仍以中國大陸所占比重最高，達39.1%，其次為東協六國的19.2%；美國及歐洲則占10.6%及9.6%分居第三、四位。主要進口來源以中東及中國大陸所占比重最高，皆為16.3%，日本則以15.1%次之。

二、服務

本季服務收入13,400百萬美元，較上年同季增加883百萬美元；服務支出計10,429百萬美元，較上年同季略減11百萬美元。由於收入增加、支出減少，服務收支順差由上年同季2,077百萬美元增為2,971百萬美元。茲將服務收支主要項目之內容及其變動說明如下(表2)：

(一) 運輸

就運輸而言，可區分為旅客運輸、貨物運輸及其他（主要為國外港口、機場費用）。本季運輸收入計2,476百萬美元，較上

年同季增加105百萬美元，主要係國籍航空國際線客運收入增加。運輸支出計2,631百萬美元，較上年同季減少31百萬美元。收支相抵，本季運輸淨支出由上年同季291百萬美元減為155百萬美元。

(二) 旅行

本季雖平均每人每日消費金額減少，惟因來台旅客人數持續成長，旅行收入仍較上年同季增加396百萬美元，為3,431百萬美元。旅行支出計2,819百萬美元，較上年同季增加53百萬美元，主要係國人出國人次增加。由於收入增額大於支出增額，旅行淨收入由上年同季的269百萬美元，增加至612百萬美元。

(三) 其他服務

其他服務包括通訊、營建、保險、金融、電腦與資訊、專利權使用費、三角貿易、營運租賃、專業技術事務服務及個人、文化與休閒以及政府服務等項目。本季其他服務收入計7,493百萬美元，較上年同季增加382百萬美元，主要係三角貿易淨收入及專業技術事務服務收入增加。其他服務支出計4,979百萬美元，較上年同季減少33百萬美元，主要係專業技術事務服務支出減少。由於收入增加、支出減少，本季其他服務淨收入為2,514百萬美元，較去年同季增加415百萬美元。

表2 服務貿易

單位：百萬美元

	103年第1季			102年第1季			增減比較	
	(1) 收入	(2) 支出	(1)-(2)	(3) 收入	(4) 支出	(3)-(4)	(5) 收入	(6) 支出
服務	13,400	10,429	2,971	12,517	10,440	2,077	883	-11
一、運輸服務	2,476	2,631	-155	2,371	2,662	-291	105	-31
(一)客運	682	419	263	597	432	165	85	-13
(二)貨運	1,705	1,196	509	1,687	1,237	450	18	-41
(三)其他	89	1,016	-927	87	993	-906	2	23
二、旅行	3,431	2,819	612	3,035	2,766	269	396	53
三、其他服務	7,493	4,979	2,514	7,111	5,012	2,099	382	-33
(一)通訊	118	138	-20	116	154	-38	2	-16
(二)營建	118	73	45	98	61	37	20	12
(三)保險	142	280	-138	131	292	-161	11	-12
(四)金融	333	105	228	299	80	219	34	25
(五)電腦與資訊	265	165	100	219	162	57	46	3
(六)專利權、商標等使用費	154	1,096	-942	235	1,025	-790	-81	71
(七)其他事務服務	6,249	2,882	3,367	5,912	2,990	2,922	337	-108
1. 三角貿易及與貿易有關服務	4,925	1,008	3,917	4,733	1,064	3,669	192	-56
2. 營運租賃	52	338	-286	55	315	-260	-3	23
3. 專業技術與雜項	1,272	1,536	-264	1,124	1,611	-487	148	-75
(八)個人、文化與休閒服務	48	57	-9	43	68	-25	5	-11
(九)不包括在其他項目的政府服務	66	183	-117	58	180	-122	8	3

三、所得

所得包括薪資所得及投資所得。本季所得收入7,413百萬美元，較上年同季增加1,198百萬美元，主要係居民對外直接投資所得與銀行國外利息收入增加；所得支出1,755百萬美元，較上年同季增加271百萬美元，主要係上年同季外資直接投資認列虧損。由於收入增額大於支出增額，本季所得淨收入由上年同季的4,731百萬美元增為5,658百萬美元(表3)。

四、經常移轉

本季經常移轉收入計1,782百萬美元，較上年同季增加187百萬美元，主要係廠商自國外母公司補助款匯入增加；支出計2,168百萬美元，較上年同季減少62百萬美元，主要係上年同季廠商支付違反歐美反托拉斯法罰款。由於收入增加、支出減少，本季經常移轉淨支出由上年同季的635百萬美元減為386百萬美元。

表3 所得及經常移轉

單位：百萬美元

	103年第1季			102年第1季			增減比較	
	(1) 收入	(2) 支出	(1)-(2)	(3) 收入	(4) 支出	(3)-(4)	(5) 收入	(6) 支出
所得	7,413	1,755	5,658	6,215	1,484	4,731	1,198	271
一、薪資所得	213	82	131	208	89	119	5	-7
二、投資所得	7,200	1,673	5,527	6,007	1,395	4,612	1,193	278
(一)直接投資	1,669	503	1,166	1,364	348	1,016	305	155
(二)證券投資	489	759	-270	340	709	-369	149	50
(三)其他投資	5,042	411	4,631	4,303	338	3,965	739	73
經常移轉	1,782	2,168	-386	1,595	2,230	-635	187	-62

參、金融帳

金融帳根據投資種類或功能分為直接投資、證券投資、衍生金融商品與其他投資。本季金融帳淨流出12,947百萬美元。茲將本季金融帳變動說明如下(表4)：

表4 金融帳

單位：百萬美元

	103年第1季			102年第1季			增減比較	
	(1) 資產	(2) 負債	(1)+(2) 淨額	(3) 資產	(4) 負債	(3)+(4) 淨額	(1)-(3) 資產	(2)-(4) 負債
一、直接投資	-3,091	962	-2,129	-4,085	869	-3,216	994	93
(一)對外直接投資	-3,091	—	-3,091	-4,085	—	-4,085	994	—
(二)來台直接投資	—	962	962	—	869	869	—	93
二、證券投資	-11,463	4,884	-6,579	-12,112	252	-11,860	649	4,632
(一)股權證券	-4,658	5,280	622	-4,520	1,290	-3,230	-138	3,990
(二)債權證券	-6,805	-396	-7,201	-7,592	-1,038	-8,630	787	642
1.債券與票券	-7,129	-396	-7,525	-8,536	-1,038	-9,574	1,407	642
2.貨幣市場工具	324	0	324	944	0	944	-620	0
三、衍生金融商品	1,450	-1,322	128	1,191	-1,061	130	259	-261
四、其他投資	-13,235	8,868	-4,367	-6,225	12,204	5,979	-7,010	-3,336
(一)貿易信用	-110	81	-29	200	-107	93	-310	188
(二)借款	-4,881	4,009	-872	-6,893	6,991	98	2,012	-2,982
(三)現金與存款	-6,129	5,218	-911	4,260	2,382	6,642	-10,389	2,836
(四)其他	-2,115	-440	-2,555	-3,792	2,938	-854	1,677	-3,378
合 計	-26,339	13,392	-12,947	-21,231	12,264	-8,967	-5,108	1,128

註：無符號表示資本淨流入或資產減少或負債增加；負號表示資本淨流出或資產增加或負債減少。

一、直接投資

本季直接投資淨流出2,129百萬美元。其中，對外直接投資呈淨流出3,091百萬美元，投資地區仍以中國大陸居首，主要投資行業為不動產業、化學材料製造業、非金屬礦物製品製造業及批發及零售業；非居民來台直接投資淨流入962百萬美元，主要投資行業為金融及保險業、不動產業及批發及零售業。

二、證券投資

本季證券投資呈淨流出6,579百萬美元。茲就資產與負債分別說明如下：

(一) 資產方面

本季居民投資國外證券呈淨流出11,463百萬美元。其中股權證券淨流出4,658百萬美元，主要係保險公司投資國外股權證券增加。債權證券投資淨流出6,805百萬美元，其中債券與票券淨流出7,129百萬美元，主要係

保險公司投資國外長期債權證券增加；貨幣市場工具淨流入324百萬美元，主要係OBU減持國外短期債權證券。

(二) 負債方面

本季非居民投資國內證券呈淨流入4,884百萬美元，其中股權證券投資淨流入5,280百萬美元，主要係外資投資國內股票增加。債權證券投資為淨流出396百萬美元，主要係民間部門贖回發行的海外公司債。

三、衍生金融商品

本季衍生金融商品淨流入128百萬美元，資產方面淨流入1,450百萬美元，主要係銀行及其他部門承做衍生金融商品交易利得；負債方面呈淨流出1,322百萬美元，主要係銀行及民間部門承做衍生金融商品交易損失。

四、其他投資

其他投資包括貿易信用、借款、現金與存款及其他資產與負債。本季其他投資呈淨

流出4,367百萬美元。茲就資產與負債分別說明如下：

(一) 資產方面

居民對外其他投資呈淨流出13,235百萬美元，表示居民對非居民之其他債權增加。其中，貿易信用淨流出110百萬美元；借款淨流出4,881百萬美元，主要係OBU國外短期放款增加；現金與存款淨流出6,129百萬美元，主要係銀行部門收受人民幣存款大幅成長，轉存國外聯行增加；其他資產呈淨流出2,115百萬美元，主要係銀行部門國外應收款增加。

(二) 負債方面

非居民對本國其他投資呈淨流入8,868百萬美元，表示居民對非居民之其他負債增加。其中，貿易信用淨流入81百萬美元；借款淨流入4,009百萬美元，主要係銀行部門向國外同業透支增加；現金與存款淨流入5,218百萬美元，主要係銀行自國外聯行引進資金；其他負債轉呈淨流出440百萬美元。

肆、中央銀行準備資產

本季國際收支呈現順差，反映在中央銀行準備資產增加2,622百萬美元。