

國內經濟金融情勢（民國103年第1季）

總體經濟

壹、國內經濟情勢

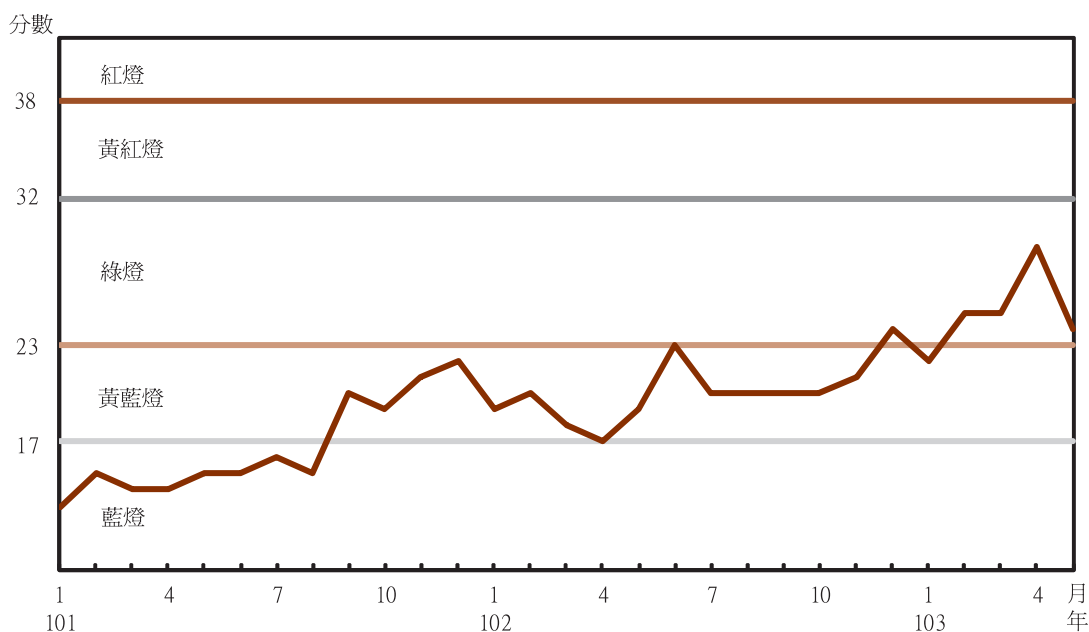
一、景氣穩定復甦

隨歐、美景氣增溫帶動全球經濟持續復甦，我國生產面、消費面及金融面指標大致穩定，市場信心調查偏向樂觀，勞動市場持續改善，103年5月國發會景氣對策信號綜合判斷分數為24分，燈號連續第4個月呈現綠

燈，同時指標亦持續上升，顯示國內景氣穩定。

另據台灣經濟研究院調查，5月製造業及服務業營業氣候測驗點均止跌反彈，分別由4月之101.82點及97.48點升至103.86點及100.98點，顯示廠商對未來景氣看法轉趨樂觀。

圖1 景氣對策信號綜合判斷分數



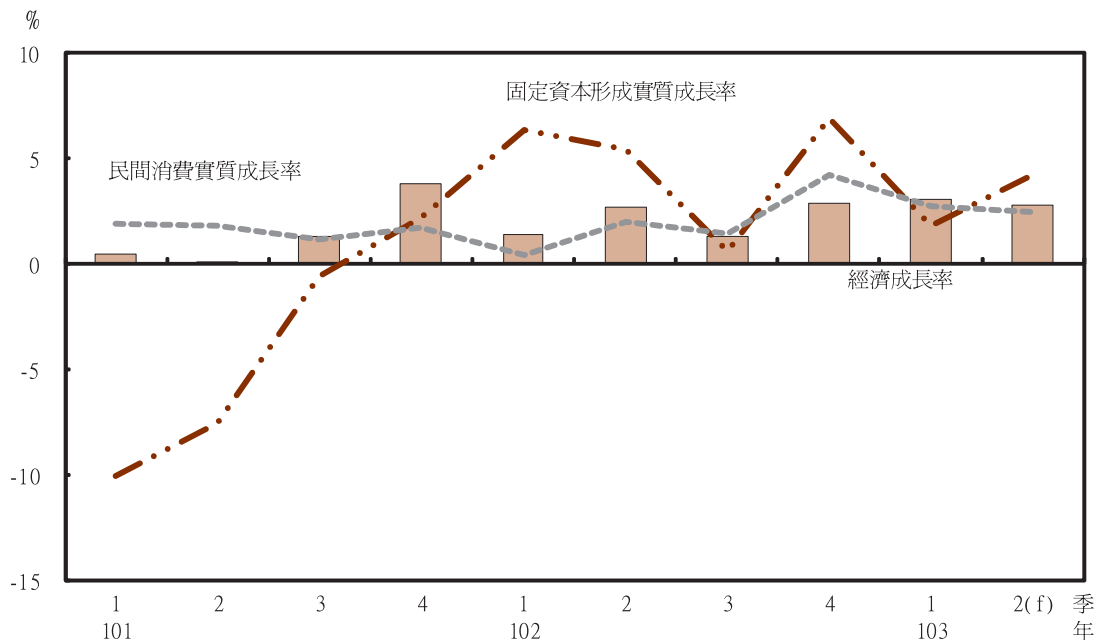
資料來源：國家發展委員會

二、經濟穩健成長

本年第1季，由於全球經濟穩定成長，有助維繫我國出口成長動能，加以民間消費

信心提升，經濟成長率由上年第4季之2.88%升為3.14%；主計總處預測第2季為2.79%，經濟持續穩健成長。

圖2 經濟成長、投資與消費



註：f為預測數
資料來源：行政院主計總處

表1 各項需求實質成長率

單位：%，百分點

年/季	項目	經濟成長率	民間消費	政府消費	固定資本形成			輸出	輸入	
					民間	公營事業	政府			
101		1.48	1.62	0.96	-4.01	-1.85	-8.09	-12.88	0.11	-2.16
102 r		2.09	2.02	-0.33	4.74	6.67	4.02	-5.69	3.81	3.91
103 f		2.98	2.58	0.94	3.14	4.73	2.72	-6.65	4.08	4.62
102/1		1.44	0.39	0.70	6.36	7.44	20.05	-7.15	4.53	6.42
2		2.69	1.98	-1.18	5.43	8.45	0.83	-9.24	5.05	3.09
3		1.31	1.45	-1.18	0.57	2.12	-6.27	-5.67	1.74	0.65
4 r		2.88	4.26	0.36	6.89	9.16	5.83	-2.05	4.03	5.70
103/1 P		3.14	2.70	-0.67	1.79	2.24	17.56	-10.22	3.89	1.90
2 f		2.79	2.50	1.27	4.18	6.09	-0.32	-6.20	3.32	4.58
103年第1季	貢獻百分點 p	3.14	1.51	-0.07	0.29	0.31	0.14	-0.16	2.87	1.08

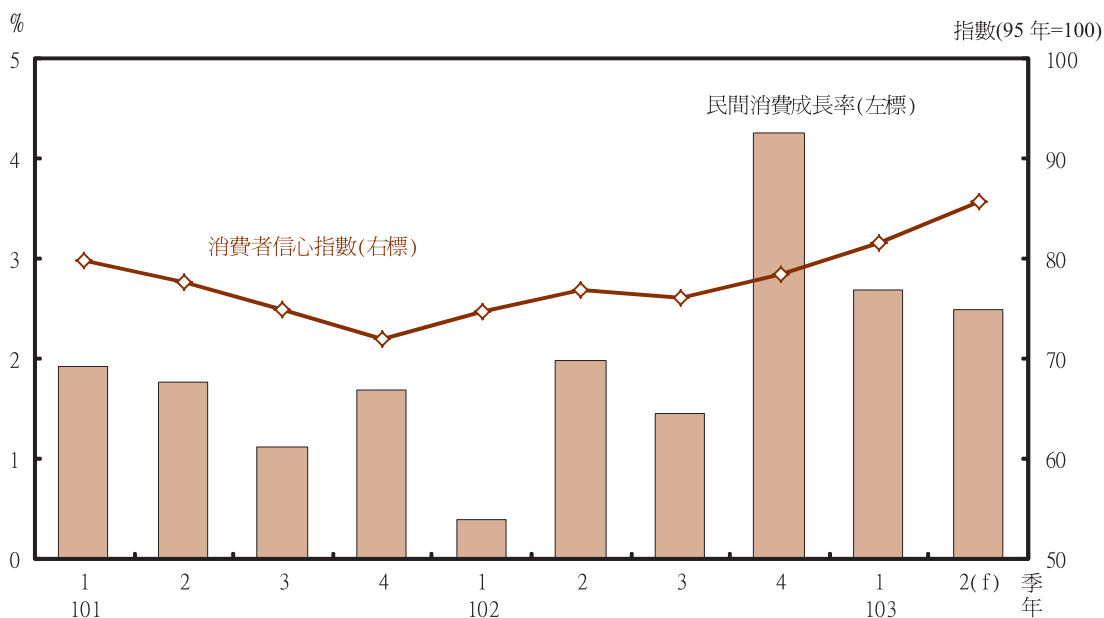
註：r為修正數，p為初步統計數，f為預測數
資料來源：行政院主計總處

三、民間消費溫和成長

本年第1季，由於企業獲利提高，增加發放年終獎金，加以股市交易活絡(成交值年增率為33.29%)，民眾消費信心上揚，且自用小客車需求持續增溫(新增掛牌數成長

10.04%)、零售業及餐飲業營業額持續成長(分別成長3.25%及5.27%)，民間消費成長2.70%。第2季消費者信心持續提升，主計總處預測民間消費成長率為2.50%。

圖3 消費者信心指數與民間消費



註：f 為預測數

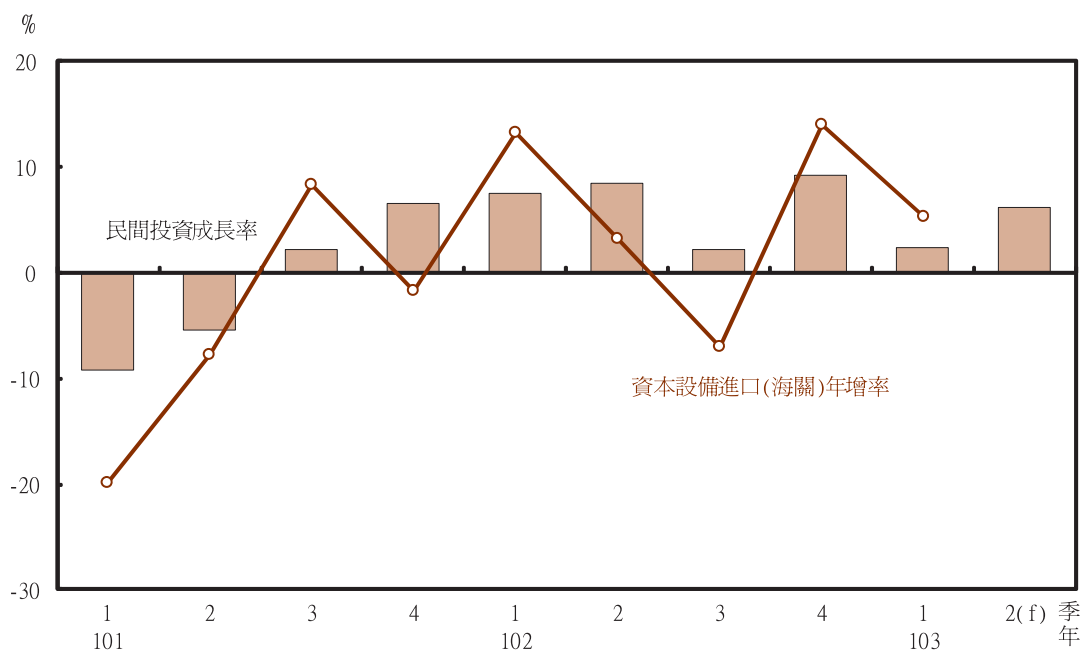
資料來源：行政院主計總處、中央大學台灣經濟發展研究中心

四、民間投資成長減緩

本年第1季，雖國內半導體業持續擴充資本支出，惟因上年同期比較基期較高，機器設備投資僅成長2.45%，加上運輸工具與

營建投資亦僅分別成長2.01%、2.66%，致民間投資成長率減緩為2.24%。4至5月平均資本設備進口(新台幣計價)年增率為5.32%，主計總處預測第2季民間投資成長率為6.09%。

圖4 民間投資與資本設備進口



註：f為預測數

資料來源：行政院主計總處、財政部

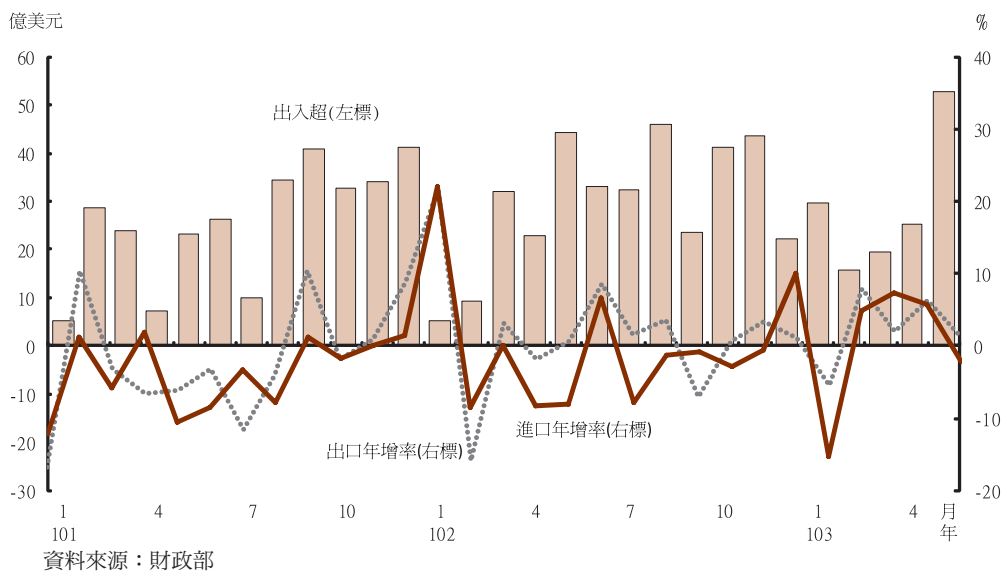
五、出口成長和緩，進口表現不如預期

本年第1季，由於亞洲新興國家經濟成長趨緩，我國對東協六國及中國大陸(含香港)出口僅分別成長1.75%及0.59%，致總出口僅成長0.96%；進口則轉呈衰退1.64%，主要係農工原料進口減少2.75%所致。商品及服務併計之輸出及輸入成長率分別為3.89%

及1.90%。

由於電子產品出口持續暢旺，帶動4月及5月出口分別成長6.23%及1.40%，進口年增率則分別為5.79%及-2.25%。主計總處預測第2季輸出、入成長率分別為3.32%與4.58%。

圖5 進出口貿易

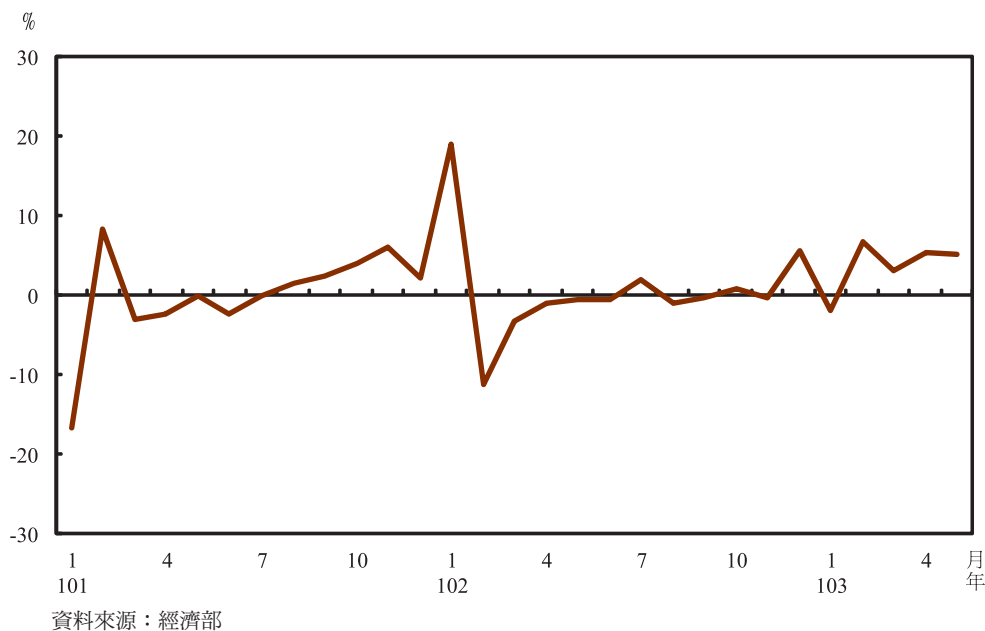


六、工業生產成長升溫

年初以來，由於全球景氣穩步復甦，半導體、LED、太陽能等需求增溫，加以車市熱銷、外銷訂單回升，帶動相關產業

增產，工業生產成長漸次升溫，5月年增率為5.19%；其中，製造業年增率為5.30%，資訊電子、金屬機電及化學工業分別增產8.44%、6.42%及0.31%，民生工業則減產0.40%。

圖6 工業生產年增率



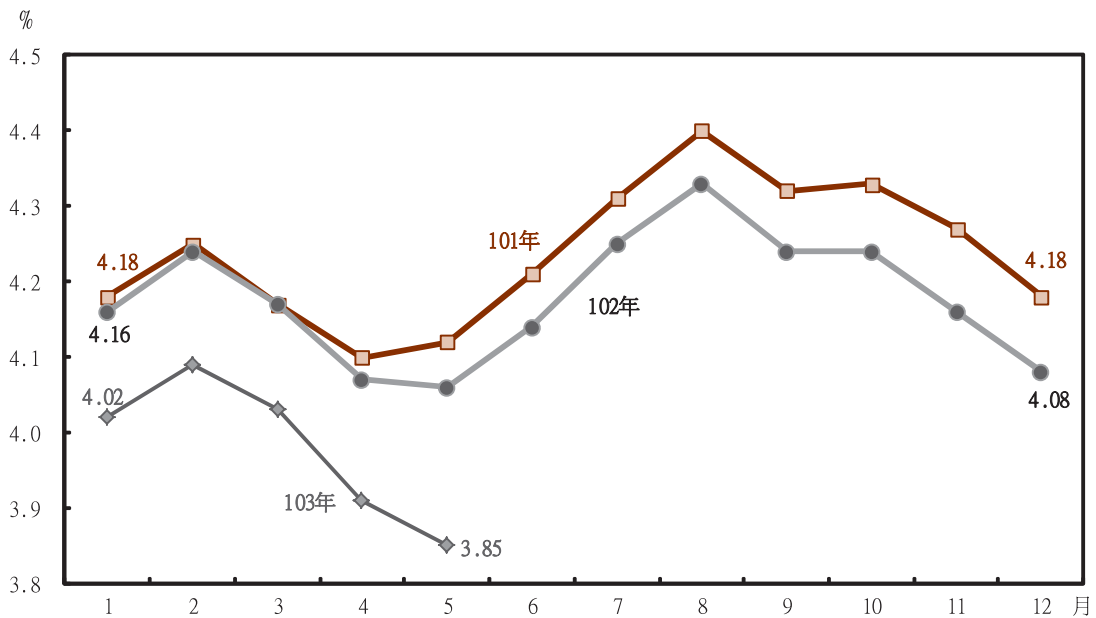
七、失業率下降，薪資成長略見回增

由於景氣升溫，企業擴大徵才，就業人數持續增加，至本年5月為1,105萬人，失業率降至3.85%，係97年6月以來最低。

企業調薪轉趨積極，4月受僱員工薪資

(非農業部門每人每月平均薪資)年增率為1.60%，其中經常性薪資年增率為1.55%；1至4月平均薪資年增率為4.73%，其中經常性薪資年增率為1.37%。

圖7 失業率



資料來源：行政院主計總處

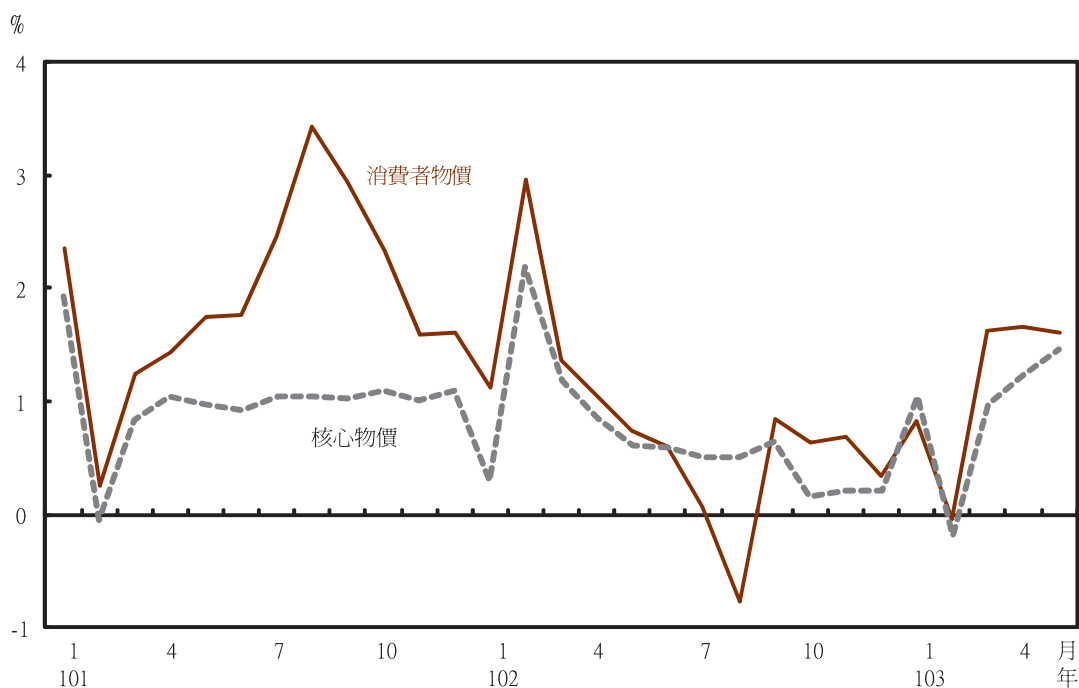
八、食物價格高漲，消費者物價漲幅略升

年初以來，受仔豬疫情及天候等供給面不利因素影響，肉類、水果、外食等食物類價格高漲，消費者物價指數(CPI)漲幅回升，5月年增率為1.61%；其中，食物類價格上漲

4.18%，使CPI年增率上升1.08個百分點。不含食物類之CPI年增率為0.71%，不含蔬果及能源之CPI(即核心CPI)年增率為1.46%。

1至5月平均CPI年增率為1.14%，主計總處預測全年CPI年增率為1.53%。

圖8 消費者物價與核心物價年增率



資料來源：行政院主計總處

貳、經濟展望

在歐、美等先進經濟體景氣復甦帶動下，預期全球景氣將和緩復甦，103年我國出口成長力道可望增強，民間投資溫和成長，民間消費成長增溫，主計總處預測經濟成長率將升至2.98%，國內各預測機構預測值之平均數則為3.11%。

表2 國內預測機構預測103年經濟成長率

單位：%

項目	預測機構	主計總處	元大寶華	台綜院	台經院	中經院	平均值
發布日期		103.5.23	103.6.25	103.6.17	103.4.25	103.4.15	
實質國內生產毛額		2.98	3.18	3.10	3.23	3.05	3.11
實質民間消費支出		2.58	2.55	2.53	2.51	1.93	2.42
實質政府消費支出		0.94	-	0.38	0.87	0.87	0.77
實質固定投資		3.14	-	3.06	2.50	3.38	3.02
實質民間投資		4.73	4.17	4.41	3.45	4.55	4.26
實質政府投資		-6.65	-	-4.70	-3.28	-3.28	-4.48
實質輸出		4.08	4.99	4.09	4.14	3.96	4.25
實質輸入		4.62	5.16	4.30	3.40	3.57	4.21

資料來源：各預測機構