

# 國際收支

## 壹、概況

本季我國經常帳順差17,138百萬美元， 產增加2,675百萬美元(表1及圖1)。  
金融帳淨流出13,883百萬美元，央行準備資產

表1 國際收支

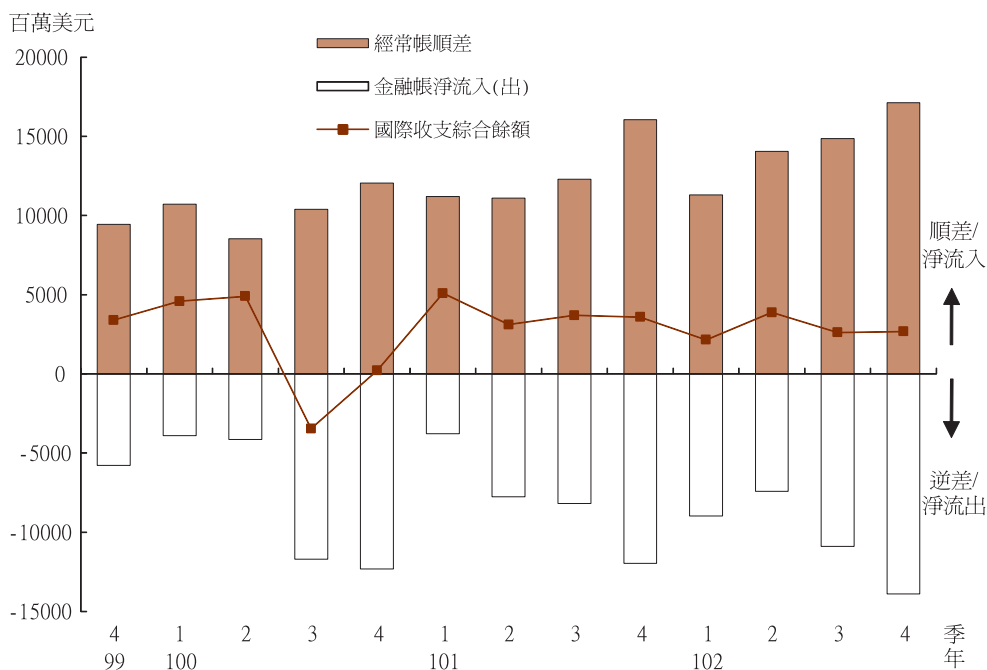
民國102年第四季暨民國101年第四季

單位：百萬美元

	(1) 102年 第四季	(2) 101年 第四季	(1)-(2)
<b>A. 經常帳</b>	17,138	16,052	1,086
商品貿易淨額	11,077	10,796	281
商品出口(f.o.b.)	78,592	77,268	1,324
商品進口(f.o.b.)	-67,515	-66,472	-1,043
服務淨額	3,105	2,336	769
服務：收入	13,456	12,755	701
服務：支出	-10,351	-10,419	68
所得淨額	3,667	3,725	-58
所得：收入	6,231	5,997	234
所得：支出	-2,564	-2,272	-292
經常移轉淨額	-711	-805	94
經常移轉：收入	1,625	1,422	203
經常移轉：支出	-2,336	-2,227	-109
<b>B. 資本帳</b>	5	-18	23
<b>C. 金融帳</b>	-13,883	-11,959	-1,924
直接投資淨額	-2,425	-3,160	735
對外直接投資	-3,318	-3,432	114
來台直接投資	893	272	621
證券投資淨額	-5,938	-10,176	4,238
證券投資(資產)	-9,768	-13,520	3,752
股權證券	-2,223	-5,479	3,256
債權證券	-7,545	-8,041	496
證券投資(負債)	3,830	3,344	486
股權證券	4,703	2,563	2,140
債權證券	-873	781	-1,654
衍生金融商品淨額	277	95	182
衍生金融商品(資產)	1,440	1,066	374
衍生金融商品(負債)	-1,163	-971	-192
其他投資淨額	-5,797	1,282	-7,079
其他投資(資產)	-18,807	-6,623	-12,184
銀行	-22,675	-7,798	-14,877
非銀行民間部門	3,867	1,174	2,693
其他投資(負債)	13,010	7,905	5,105
銀行	10,065	7,742	2,323
非銀行民間部門	2,945	163	2,782
合計，A至C	3,260	4,075	-815
<b>D. 誤差與遺漏淨額</b>	-585	-492	-93
合計，A至D	2,675	3,583	-908
<b>E. 準備資產</b>	-2,675	-3,583	908

註：無符號在經常帳及資本帳表示收入，在金融帳表示資本淨流入或資產減少或負債增加，在準備資產表示資產減少；負號在經常帳及資本帳表示支出，在金融帳表示資本淨流出或資產增加或負債減少，在準備資產表示資產增加。

圖1 國際收支



## 一、經常帳

商品方面，本季因對中國大陸、香港及東協國家出口成長，整體出口較上年同季增加1.7%；進口則因景氣溫和復甦，民間投資增溫、消費需求提高，致資本設備與消費品進口成長，整體進口較上年同季增加1.6%。由於出口增額大於進口增額，本季商品貿易順差為11,077百萬美元，較上年同季增加281百萬美元或2.6%。

服務方面，本季服務收入13,456百萬美元，較上年同季增加701百萬美元，主要係三角貿易淨收入增加；服務支出10,351百萬美元，較上年同季減少68百萬美元，主要係貿易佣金及代理費支出減少。由於收入增

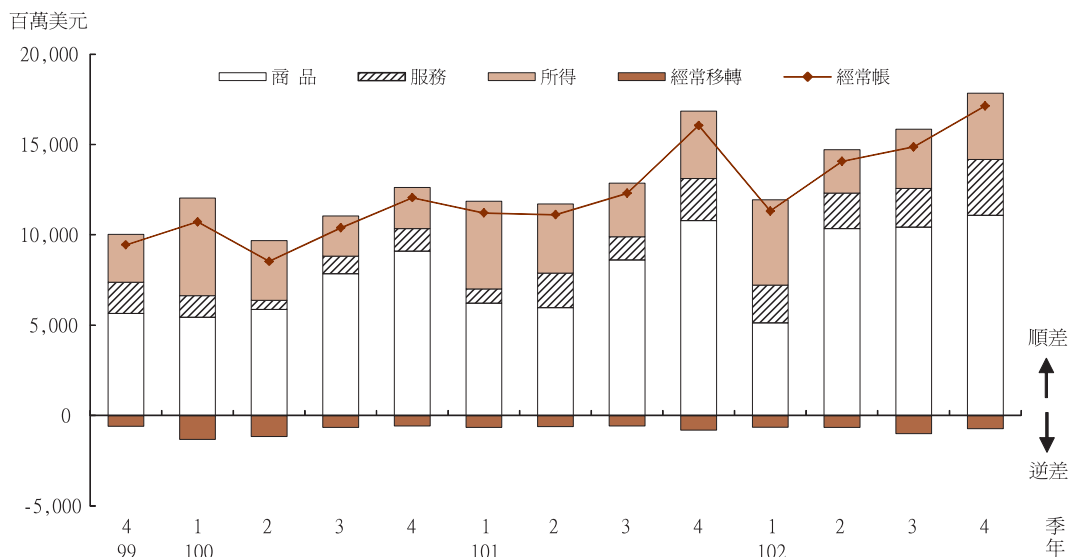
加、支出減少，本季服務收支順差較上年同季增加769百萬美元或32.9%。

所得方面，本季所得收入6,231百萬美元，較上年同季增加234百萬美元，主要係銀行國外利息收入增加；所得支出2,564百萬美元，較上年同季增加292百萬美元，主要係支付外資股權證券投資所得增加。由於收入增額小於支出增額，本季所得收支順差減為3,667百萬美元，較上年同季減少58百萬美元。

經常移轉方面，本季經常移轉收入1,625百萬美元，經常移轉支出2,336百萬美元，淨支出由上年同季的805百萬美元減為711百萬美元，主要係贍家匯入款略增。

本季雖然所得順差減少，惟商品及服務

圖2 經常帳



順差皆增加，且經常移轉逆差減少，致經常帳順差17,138百萬美元，較上年同季增加1,086百萬美元或6.8%(圖2)。

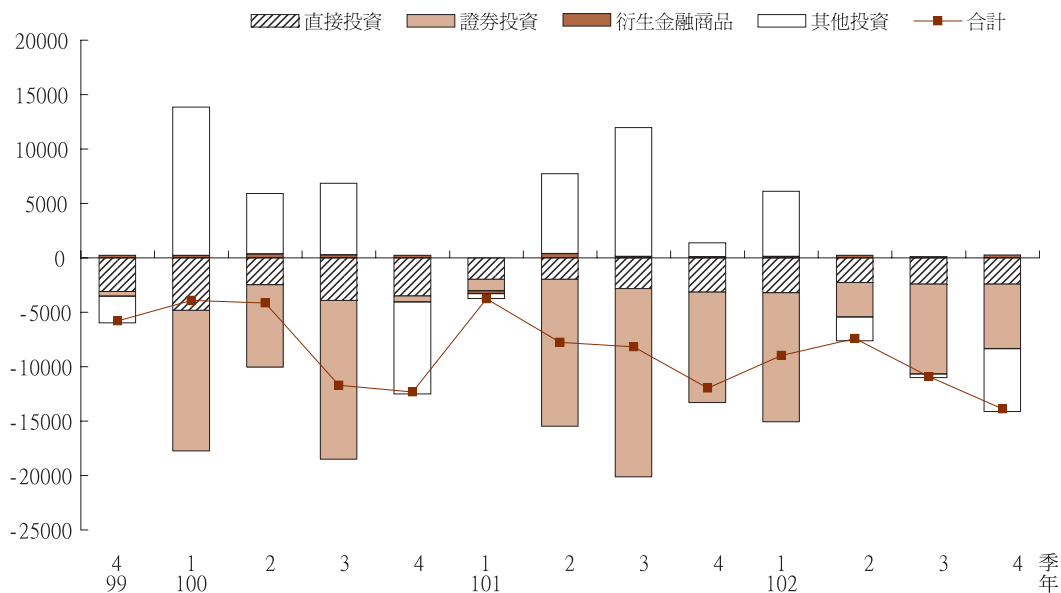
## 二、資本帳

資本帳包括資本移轉(資本設備之贈與、債務之免除及移民移轉)與非生產性、非金融性資產交易(如專利權、商譽等無形資產之買賣斷)。本季資本帳順差5百萬美元，主要係居民出售專利權收入增加。

## 三、金融帳

本季金融帳淨流出13,883百萬美元。其中直接投資呈淨流出2,425百萬美元，居民對外直接投資及非居民來台直接投資淨額分別呈淨流出3,318百萬美元及淨流入893百萬美元。證券投資呈淨流出5,938百萬美元，其中居民對外證券投資淨流出9,768百萬美元，主要係保險公司投資國外債權證券增加；非居民證券投資淨流入3,830百萬美元，主要係外資投資國內股市增加。衍生金融商品呈淨流入277百萬美元。其他投資呈淨流出5,797百萬美元，主要係銀行存放國外聯行增加(圖3)。

圖3 金融帳



## 貳、經常帳

### 一、商品貿易

本季商品貿易，依國際收支基礎（根據海關進出口貿易統計，就計價基礎、時差、類別及範圍予以調整）計算，商品出口計78,592百萬美元，較上年同季增加1,324百萬美元或1.7%；商品進口計67,515百萬美元，較上年同季增加1,043百萬美元或1.6%。由於出口增額大於進口增額，商品貿易順差增為11,077百萬美元，較上年同季增加281百萬美元或2.6%。

以下根據海關進出口貿易統計，就貿易結構、主要貨品與主要貿易地區別進一步分析出、進口概況。

就貿易結構而言，出口方面，本季工業產品出口增加1.8%，農產品及農產加工品出口分別減少3.3%及1.8%。工業產品中的重化工業產品向為我國出口主力(占出口比重高達81.3%)，較上年同季增加1.8%。進口方面，資本設備較上年同季增加12.7%，主要係因機械進口增加；消費品增加10.0%，主要係小客車及手機進口增加；惟農工原料減少1.2%，主要是原油進口減少。

就主要貨品而言，與上年同季相比，出口方面以「電子產品」、「機械」、「塑橡膠及其製品」及「基本金屬及其製品」增額較大，四者合計占出口總增額的2.3倍；進口

方面則以「機械」及「化學品」，兩者合計占進口增額的1.3倍。

就主要貿易地區而言，出口方面，本季對中國大陸（含香港，以下同）出口較上年同季增加1,120百萬美元或3.6%，為出口增額最大的地區；其次為東協六國，較上年同期增加311百萬美元或2.2%，主要係對馬來西亞及越南出口大幅成長所致。進口方面，相較上年同季，以自東協六國進口增額1,071百萬美元或14.7%最大，自中國大陸、美國及歐洲亦呈增加，惟自日本進口減少861百萬美元。就主要出口市場比重而言，仍以中國大陸所占比重最高，達40.7%，其次為東協六國的18.7%；美國及歐洲則占10.6%及9.3%分居第三、四位。主要進口來源以中國大陸所占比重最高，達17.0%，日本則以15.8%居次，中東的15.5%及東協六國的12.3%分居第三、四位。

## 二、服務

本季服務收入13,456百萬美元，較上年同季增加701百萬美元；服務支出計10,351百萬美元，較上年同季略減68百萬美元。由於收入增加、支出減少，服務收支順差由上年同季2,336百萬美元增為3,105百萬美元。茲將服務收支主要項目之內容及其變動說明如下(表2)：

### (一) 運輸

就運輸而言，可區分為旅客運輸、貨

物運輸及其他（主要為國外港口、機場費用）。本季運輸收入計2,764百萬美元，較上年同季增加176百萬美元，主要係國輪國際線貨運收入增加。運輸支出計2,629百萬美元，較上年同季增加48百萬美元，主要係支付外輪進口運費增加。收支相抵，本季運輸淨收入由上年同季7百萬美元增為135百萬美元。

### (二) 旅行

本季來台旅客人數雖有成長，惟平均每人每日消費金額減少，致旅行收入較上年同季減少119百萬美元，為3,084百萬美元。旅行支出計3,102百萬美元，較上年同季增加434百萬美元，主要係國人出國人次及平均每人每日消費金額增加。由於支出增加、收入減少，旅行收支由上年同季的淨收入535百萬美元，轉呈淨支出18百萬美元。

### (三) 其他服務

其他服務包括通訊、營建、保險、金融、電腦與資訊、專利權使用費、三角貿易、營運租賃、專業技術事務服務及個人、文化與休閒以及政府服務等項目。本季其他服務收入計7,608百萬美元，較上年同季增加644百萬美元，主要係三角貿易淨收入增加。其他服務支出計4,620百萬美元，較上年同季減少550百萬美元，主要係貿易佣金及代理費減少。收支相抵，本季其他服務淨收入為2,988百萬美元，較去年同季增加1,194百萬美元。

表2 服務貿易

單位：百萬美元

	102年第4季			101年第4季			增減比較	
	(1) 收入	(2) 支出	(1)-(2)	(3) 收入	(4) 支出	(3)-(4)	(5) 收入	(6) 支出
服務	13,456	10,351	3,105	12,755	10,419	2,336	701	-68
一、運輸服務	2,764	2,629	135	2,588	2,581	7	176	48
(一)客運	640	444	196	616	450	166	24	-6
(二)貨運	2,021	1,219	802	1,880	1,144	736	141	75
(三)其他	103	966	-863	92	987	-895	11	-21
二、旅行	3,084	3,102	-18	3,203	2,668	535	-119	434
三、其他服務	7,608	4,620	2,988	6,964	5,170	1,794	644	-550
(一)通訊	125	173	-48	123	157	-34	2	16
(二)營建	97	153	-56	123	110	13	-26	43
(三)保險	154	294	-140	117	303	-186	37	-9
(四)金融	302	87	215	232	67	165	70	20
(五)電腦與資訊	281	162	119	147	125	22	134	37
(六)專利權、商標等使用費	244	867	-623	219	944	-725	25	-77
(七)其他事務服務	6,274	2,661	3,613	5,861	3,204	2,657	413	-543
1. 三角貿易及與貿易有關服務	4,929	556	4,373	4,579	996	3,583	350	-440
2. 營運租賃	58	400	-342	52	341	-289	6	59
3. 專業技術與雜項	1,287	1,705	-418	1,230	1,867	-637	57	-162
(八)個人、文化與休閒服務	60	63	-3	43	66	-23	17	-3
(九)不包括在其他項目的政府服務	71	160	-89	99	194	-95	-28	-34

## 三、所得

所得包括薪資所得及投資所得。本季所得收入6,231百萬美元，較上年同季增加234百萬美元，主要係銀行國外利息收入增加；所得支出2,564百萬美元，較上年同季增加292百萬美元，主要係支付外資股權證券投資所得增加。由於收入增額小於支出增額，本季所得淨收入由上年同季的3,725百萬美元減為3,667百萬美元(表3)。

## 四、經常移轉

本季經常移轉收入計1,625百萬美元，較上年同季增加203百萬美元，主要係贍家匯入款增加；支出計2,336百萬美元，較上年同季增加109百萬美元，主要係贍家匯出款增加。由於收入增額大於支出增額，本季經常移轉淨支出由上年同季的805百萬美元減為711百萬美元。

表3 所得及經常移轉

單位：百萬美元

	102年第4季			101年第4季			增減比較	
	(1) 收入	(2) 支出	(1)-(2)	(3) 收入	(4) 支出	(3)-(4)	(5) 收入	(6) 支出
所得	6,231	2,564	3,667	5,997	2,272	3,725	234	292
一、薪資所得	148	83	65	134	110	24	14	-27
二、投資所得	6,083	2,481	3,602	5,863	2,162	3,701	220	319
(一)直接投資	1,621	1,325	296	1,242	1,304	-62	379	21
(二)證券投資	609	821	-212	397	627	-230	212	194
(三)其他投資	3,853	335	3,518	4,224	231	3,993	-371	104
經常移轉	1,625	2,336	-711	1,422	2,227	-805	203	109

## 參、金融帳

金融帳根據投資種類或功能分為直接投資、證券投資、衍生金融商品與其他投資。本季金融帳淨流出13,883百萬美元。茲將本季金融帳變動說明如下(表4)：

表4 金融帳

單位：百萬美元

	102年第4季			101年第4季			增減比較	
	(1) 資產	(2) 負債	(1)+(2) 淨額	(3) 資產	(4) 負債	(3)+(4) 淨額	(1)-(3) 資產	(2)-(4) 負債
一、直接投資	-3,318	893	-2,425	-3,432	272	-3,160	114	621
(一)對外直接投資	-3,318	—	-3,318	-3,432	—	-3,432	114	—
(二)來台直接投資	—	893	893	—	272	272	—	621
二、證券投資	-9,768	3,830	-5,938	-13,520	3,344	-10,176	3,752	486
(一)股權證券	-2,223	4,703	2,480	-5,479	2,563	-2,916	3,256	2,140
(二)債權證券	-7,545	-873	-8,418	-8,041	781	-7,260	496	-1,654
1.債券與票券	-7,726	-873	-8,599	-5,943	781	-5,162	-1,783	-1,654
2.貨幣市場工具	181	—	181	-2,098	0	-2,098	2,279	0
三、衍生金融商品	1,440	-1,163	277	1,066	-971	95	374	-192
四、其他投資	-18,807	13,010	-5,797	-6,623	7,905	1,282	-12,184	5,105
(一)貿易信用	-69	67	-2	477	-442	35	-546	509
(二)借款	-978	6,895	5,917	-424	1,111	687	-554	5,784
(三)現金與存款	-14,202	8,290	-5,912	-2,139	6,329	4,190	-12,063	1,961
(四)其他	-3,558	-2,242	-5,800	-4,537	907	-3,630	979	-3,149
合 計	-30,453	16,570	-13,883	-22,509	10,550	-11,959	-7,944	6,020

註：無符號表示資本淨流入或資產減少或負債增加；負號表示資本淨流出或資產增加或負債減少。

### 一、直接投資

本季直接投資淨流出2,425百萬美元。其中，對外直接投資呈淨流出3,318百萬美元，投資地區仍以中國大陸居首，主要投資行業為礦業及土石採取業、電腦電子產品及光學製品製造業與金融保險業；非居民來台直接投資淨流入893百萬美元，主要投資行業為電子零組件製造業、批發零售業及金融保險業。

### 二、證券投資

本季證券投資呈淨流出5,938百萬美元。茲就資產與負債分別說明如下：

#### (一) 資產方面

本季居民投資國外證券呈淨流出9,768百萬美元。其中股權證券淨流出2,223百萬美元，主要係保險公司投資國外股權證券增加。債權證券投資淨流出7,545百萬美元，其中債券與票券淨流出7,726百萬美元，主要係



保險公司投資國外長期債權證券增加；貨幣市場工具淨流入181百萬美元，主要係OBU減持國外短期債權證券。

### (二) 負債方面

本季非居民投資國內證券呈淨流入3,830百萬美元，其中股權證券投資淨流入4,703百萬美元，主要係外資投資國內股票增加。債權證券投資轉為淨流出873百萬美元，主要係民間部門贖回發行的海外公司債。

## 三、衍生金融商品

本季衍生金融商品淨流入277百萬美元，資產方面淨流入1,440百萬美元，主要係銀行及其他部門承做衍生金融商品交易利得；負債方面呈淨流出1,163百萬美元，主要係銀行及民間部門承做衍生金融商品交易損失。

## 四、其他投資

其他投資包括貿易信用、借款、現金與存款及其他資產與負債。本季其他投資呈淨

流出5,797百萬美元。茲就資產與負債分別說明如下：

### (一) 資產方面

居民對外其他投資呈淨流出18,807百萬美元，表示居民對非居民之其他債權增加。其中，貿易信用淨流出69百萬美元；借款淨流出978百萬美元，主要係OBU國外長期放款增加；現金與存款淨流出14,202百萬美元，主要係銀行部門收受人民幣存款大幅成長，轉存國外聯行增加；其他資產呈淨流出3,558百萬美元，主要係銀行部門國外應收款增加。

### (二) 負債方面

非居民對本國其他投資呈淨流入13,010百萬美元，表示居民對非居民之其他負債增加。其中，貿易信用淨流入67百萬美元；借款淨流入6,895百萬美元，主要係銀行部門向國外同業透支增加；現金與存款淨流入8,290百萬美元，主要係銀行自國外聯行引進資金；其他負債轉呈淨流出2,242百萬美元，主要係民間部門其他短期負債增加。

## 肆、中央銀行準備資產

本季國際收支呈現順差，反映在中央銀行準備資產增加2,675百萬美元。