

國內經濟金融情勢（民國102年第4季）

總體經濟

壹、國內經濟情勢

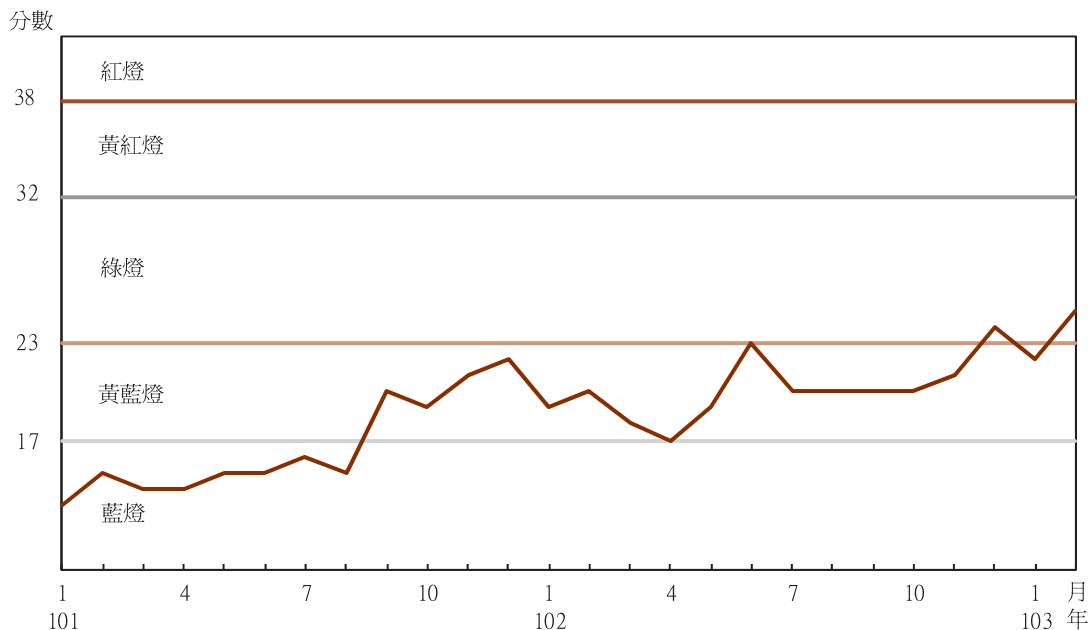
一、景氣復甦回穩

隨全球景氣持續復甦，我國出口、工業生產及製造業銷售等指標表現好轉。至103年2月，國發會景氣對策信號綜合判斷分數由1月之22分升為25分，燈號由黃藍燈轉為綠燈，領先及同時指標維持上升，顯示國內

景氣復甦回穩。

據台灣經濟研究院調查，103年2月製造業及服務業營業氣候測驗點分別升至101.31點及98.05點，均連續3個月上升，顯示廠商對未來景氣看法轉趨樂觀。

圖1 景氣對策信號綜合判斷分數



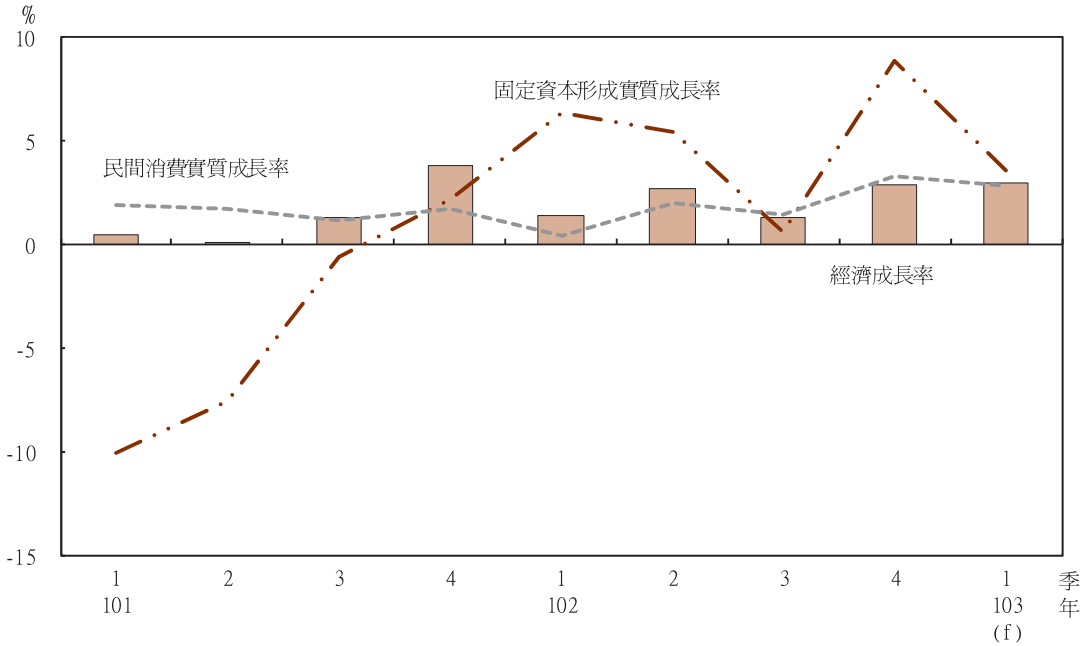
資料來源：國家發展委員會

二、經濟和緩復甦

102年第4季，在美國、歐盟等先進國家景氣升溫帶動下，全球經濟穩定成長，我國

出口及民間投資表現較預期為佳，加以民間消費信心提高，經濟成長率由第3季之1.31%升為2.95%，全年為2.11%。主計總處預測103年第1季經濟成長率為3.02%。

圖2 經濟成長、投資與消費



註：f為預測數
資料來源：行政院主計總處

表1 各項需求實質成長率

單位：%，百分點

年/季	項目	經濟成長率	民間消費	政府消費	固定資本形成			輸出	輸入	
					民間	公營事業	政府			
101		1.48	1.62	0.96	-4.01	-1.85	-8.09	-12.88	0.11	-2.16
102 p		2.11	1.77	-0.33	5.26	7.38	3.84	-5.93	3.81	4.01
103 f		2.82	2.44	0.87	3.25	4.39	1.96	-3.28	4.34	4.96
101/4		3.85	1.69	-2.05	2.16	6.56	0.33	-12.14	3.79	1.29
102/1		1.44	0.39	0.70	6.36	7.44	20.05	-7.15	4.53	6.42
2		2.69	1.98	-1.18	5.43	8.45	0.83	-9.24	5.05	3.09
3 r		1.31	1.45	-1.18	0.57	2.12	-6.27	-5.67	1.74	0.65
4 p		2.95	3.28	0.35	8.89	12.17	5.37	-2.78	4.03	6.10
103/1 f		3.02	2.84	0.14	3.59	4.55	-1.76	-2.15	4.04	2.88
102年第4季	貢獻百分點 p	2.95	1.68	0.04	1.41	1.40	0.09	-0.08	2.97	3.16

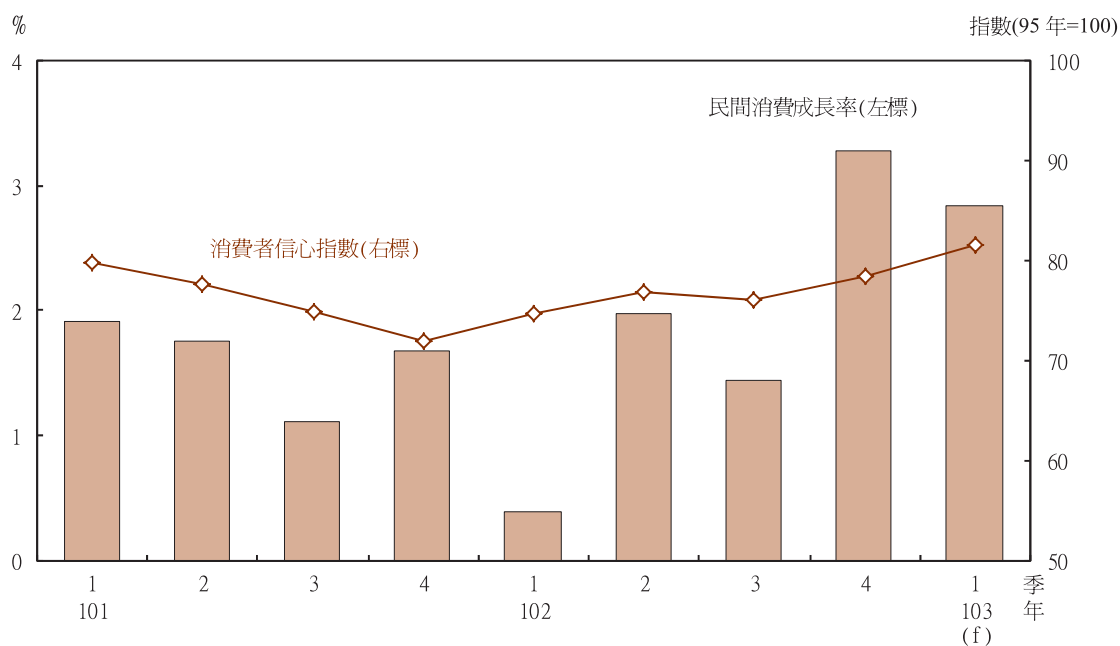
註：r為修正數，p為初步統計數，f為預測數
資料來源：行政院主計總處

三、民間消費回溫

102年第4季，由於股市活絡，股票成交值成長17.02%，推升民間消費動能，自用小客車新增掛牌數大幅成長21.45%，民間消費成長率由第3季之1.45%升為3.28%，全年為

1.77%。103年1至2月自用小客車新增掛牌數年增率為1.2%，零售業及餐飲業營業額年增率則分別為1.6%及5.1%，主計總處預測第1季民間消費成長率為2.84%。

圖3 消費者信心指數與民間消費



註：f 為預測數

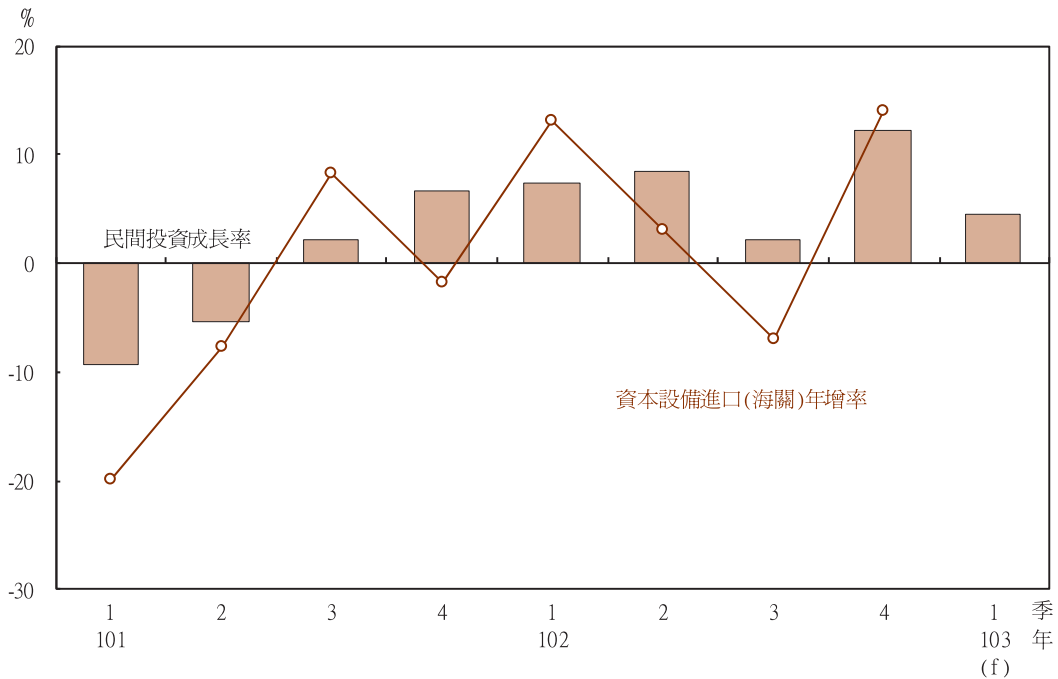
資料來源：行政院主計總處、中央大學台灣經濟發展研究中心

四、民間投資穩定成長

102年第4季，由於半導體業持續擴充資本支出，資本設備進口成長13.98%，民間機器及設備投資大幅成長31.00%，民間投資成

長率由第3季之2.12%升為12.17%，全年為7.38%。主計總處預測103年第1季民間投資成長率為4.55%。

圖4 民間投資與資本設備進口



註：f為預測數

資料來源：行政院主計總處、財政部

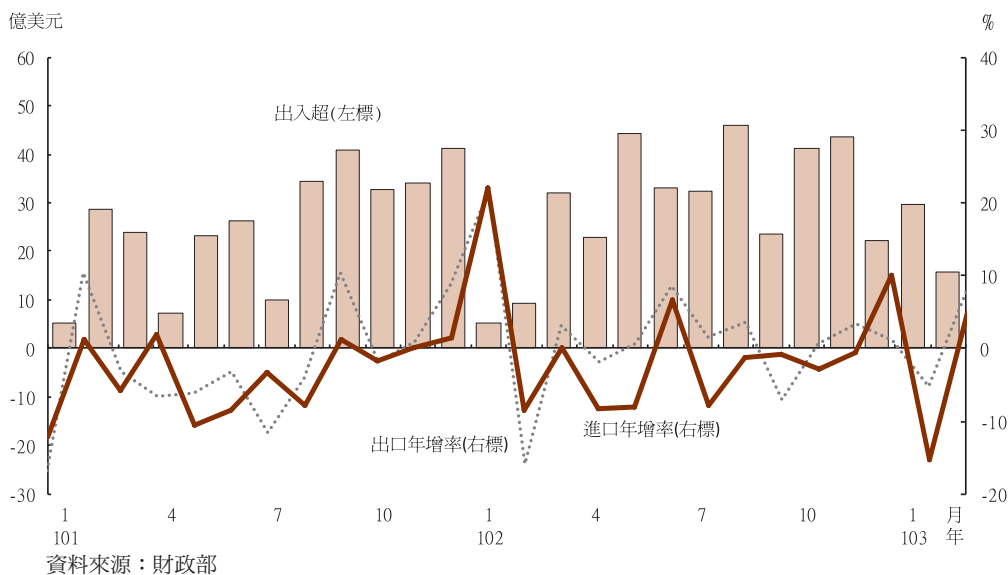
五、進出口成長仍緩

102年第4季，在電子產品、基本金屬及機械設備等出口增長帶動下，出口由第3季之衰退0.81%轉為成長1.75%；進口亦由第3季之衰退3.36%轉為成長2.14%，主要係資本設備及消費品驟升。商品及服務併計之輸出

及輸入成長率分別為4.03%及6.10%，全年則分別為3.81%及4.01%。

103年初以來，貿易成長動能仍弱，1至2月平均出口、進口年增率分別為0.4%及-6.6%。主計總處預測第1季輸出、入成長率分別為4.04%與2.88%。

圖5 進出口貿易

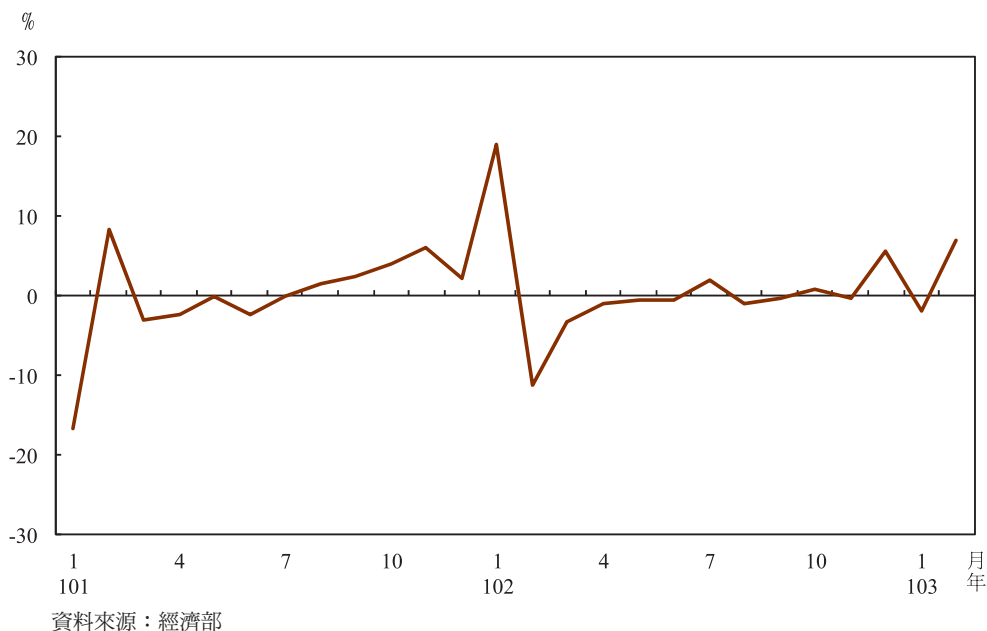


六、工業生產小幅成長

102年10月起，因全球景氣逐漸回溫，工業生產恢復成長，至12月年增率升為5.55%，全年為0.65%。103年1至2月平均

工業生產年增率為2.10%。其中，製造業年增率為2.32%，其四大業別中，資訊電子工業、金屬機電工業及化學工業分別成長3.45%、3.03%及1.29%，民生工業則衰退1.85%。

圖6 工業生產年增率



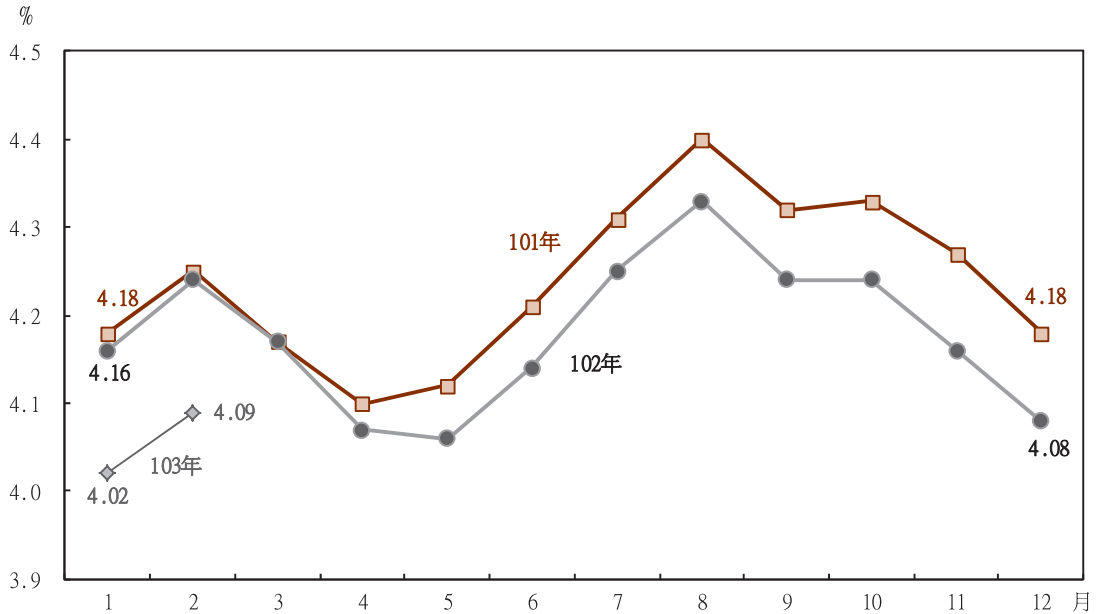
七、失業率緩降，薪資成長滯緩

102年9月起，隨畢業生尋職之季節性因素消失，加上景氣回穩，失業率緩步回降，至103年1月為4.02%，係2008年7月以來最低。2月受春節後轉職潮及部分臨時性工作結束影響，失業率略升至4.09%，惟仍較上年同月下降0.15個百分點。1至2月平均失業率為4.05%，亦較上年同期下降0.15個百分

點。

102年平均薪資年增率為0.16%，經常性薪資年增率為1.01%。103年1月適逢農曆春節(上年為2月)，節前廠商發放年終及績效獎金，致受僱員工薪資(非農業部門每人每月平均薪資)年增率達47.13%，其中經常性薪資年增率僅為1.21%。

圖7 失業率



資料來源：行政院主計總處

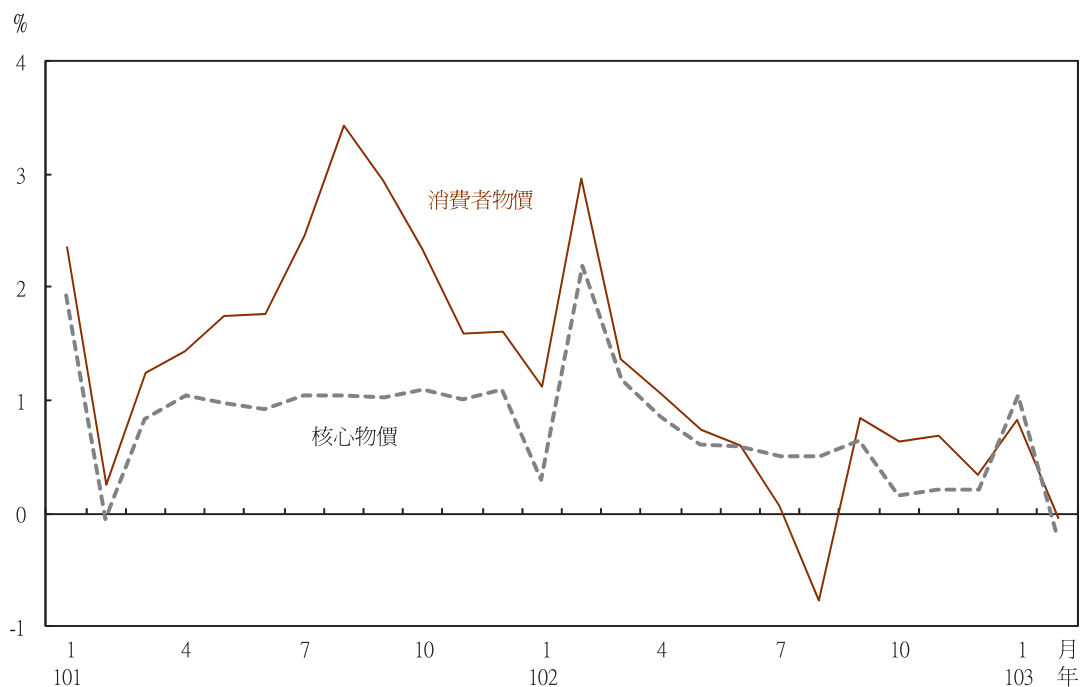
八、消費者物價漲幅溫和，惟民生物價漲幅較高

102年第4季，雖因蔬菜價格漲幅較大，以及外食費上揚，惟耐久性消費品及成衣價格下跌，抵消部分漲幅，致消費者物價指數(CPI)溫和上漲0.56%；不含蔬果及能源之CPI(即核心CPI)僅上漲0.19%。全年CPI與核

心CPI則分別上漲0.79%與0.66%。

103年1至2月平均CPI年增率為0.39%，主因水果、外食及肉類等民生物價上漲，而耐久性消費品價格及通訊費等下跌，則抵銷部分漲幅；核心CPI年增率則為0.41%。主計總處預測全年CPI年增率為1.07%。

圖8 消費者物價與核心物價年增率



資料來源：行政院主計總處

貳、經濟展望

在先進經濟體穩健復甦帶動下，世界貿易量擴增，103年我國出口成長可望改善，民間投資溫和成長，民間消費升溫，主計總處預測經濟成長率將升至2.82%，國內各預測機構預測值之平均數則為2.93%。

表2 國內預測機構預測103年經濟成長率

單位：%

項目	預測機構	主計總處	元大寶華	台經院	中研院	台綜院	中經院	平均值
發布日期		103.2.18	103.3.26	103.1.24	102.12.20	102.12.17	102.12.12	
實質國內生產毛額		2.82	2.88	3.17	2.89	2.81	3.03	2.93
實質民間消費支出		2.44	2.21	2.23	1.99	1.82	1.73	2.07
實質政府消費支出		0.87	-	0.15	0.69	0.35	0.69	0.55
實質固定投資		3.25	-	3.24	3.69	4.07	3.47	3.54
實質民間投資		4.39	3.81	3.74	4.51	5.02	4.24	4.29
實質政府投資		-3.28	-	1.14	0.17	-	0.17	-0.45
實質輸出		4.34	4.42	4.28	4.09	4.17	3.71	4.17
實質輸入		4.96	4.41	3.44	3.83	3.96	2.73	3.89

資料來源：各預測機構