

# 國際收支

## 壹、概況

本季我國經常帳順差14,914百萬美元， 產增加2,612百萬美元(表1及圖1)。  
金融帳淨流出11,086百萬美元，央行準備資

表1 國際收支

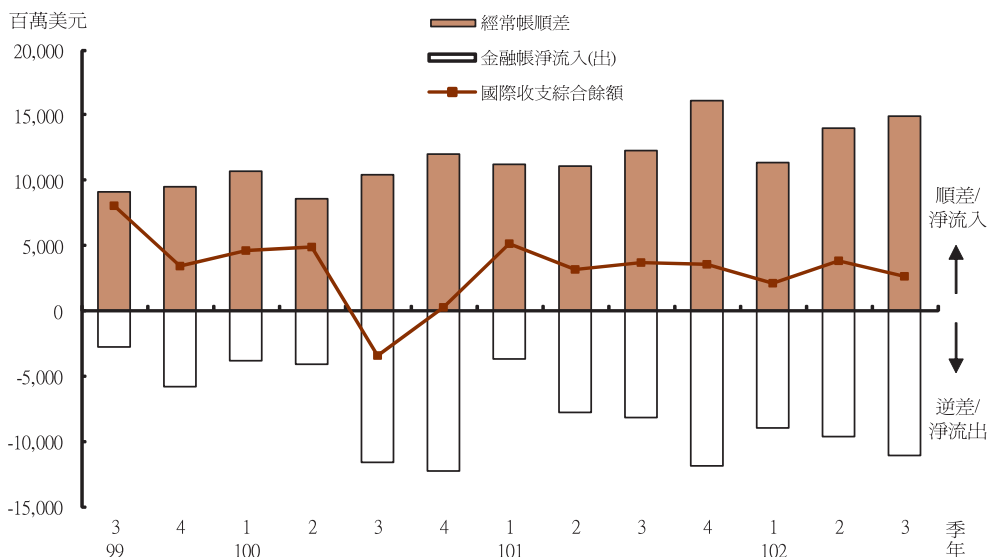
民國102年第3季暨民國101年第3季

單位：百萬美元

	(1) 102年 第3季	(2) 101年 第3季	(1)-(2)
A.經常帳	14,914	12,296	2,618
商品貿易淨額	10,429	8,612	1,817
商品出口(f.o.b.)	75,977	76,606	-629
商品進口(f.o.b.)	-65,548	-67,994	2,446
服務淨額	2,146	1,293	853
服務：收入	12,971	12,143	828
服務：支出	-10,825	-10,850	25
所得淨額	3,327	2,962	365
所得：收入	7,174	7,299	-125
所得：支出	-3,847	-4,337	490
經常移轉淨額	-988	-571	-417
經常移轉：收入	1,437	1,300	137
經常移轉：支出	-2,425	-1,871	-554
B.資本帳	-8	-27	19
C.金融帳	-11,086	-8,175	-2,911
直接投資淨額	-2,346	-2,832	486
對外直接投資	-3,678	-4,017	339
來台直接投資	1,332	1,185	147
證券投資淨額	-8,361	-17,325	8,964
證券投資(資產)	-12,386	-17,211	4,825
股權證券	-2,282	-7,448	5,166
債權證券	-10,104	-9,763	-341
證券投資(負債)	4,025	-114	4,139
股權證券	3,016	110	2,906
債權證券	1,009	-224	1,233
衍生金融商品淨額	117	107	10
衍生金融商品(資產)	1,461	1,045	416
衍生金融商品(負債)	-1,344	-938	-406
其他投資淨額	-496	11,875	-12,371
其他投資(資產)	-19,695	6,516	-26,211
銀行	-18,061	2,799	-20,860
非銀行民間部門	-1,632	3,718	-5,350
其他投資(負債)	19,199	5,359	13,840
銀行	17,291	2,257	15,034
非銀行民間部門	1,906	3,102	-1,196
合計，A至C	3,820	4,094	-274
D.誤差與遺漏淨額	-1,208	-398	-810
合計，A至D	2,612	3,696	-1,084
E.準備資產	-2,612	-3,696	1,084

註：無符號在經常帳及資本帳表示收入，在金融帳表示資本淨流入或資產減少或負債增加，在準備資產表示資產減少；負號在經常帳及資本帳表示支出，在金融帳表示資本淨流出或資產增加或負債減少，在準備資產表示資產增加。

圖1 國際收支



## 一、經常帳

商品方面，本季因對中國大陸及美國出口衰退，整體出口與較上年同季減少0.8%，進口則因民間投資意願不佳及國際原物料價格下跌，致農工原料與資本設備進口減少，整體進口較上年同季減少3.6%。由於出口減額小於進口減額，本季商品貿易順差增為10,429百萬美元，較上年同季增加1,817百萬美元或21.1%。

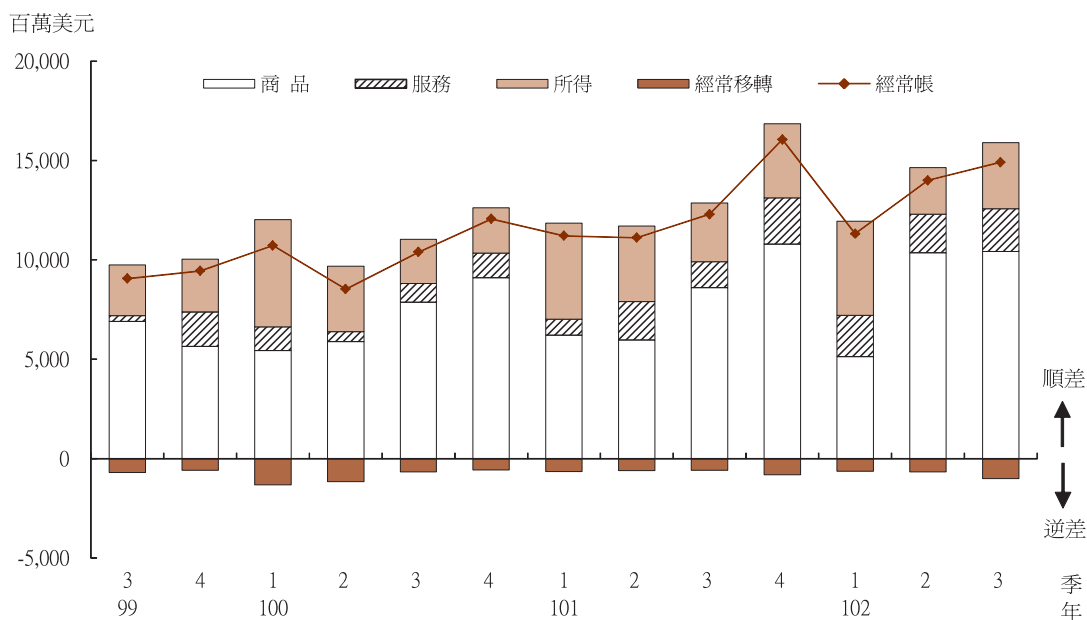
服務方面，本季服務收入12,971百萬美元，為歷年單季最高，較上年同季增加828百萬美元，主要係旅行收入增加；服務支出10,825百萬美元，較上年同季減少25百萬美元，主要係因無形資產使用費支出減少。由於收入增加、支出減少，本季服務收支順差較上年同季增加853百萬美元或66.0%。

所得方面，本季所得收入7,174百萬美元，較上年同季減少125百萬美元，主要係外匯資產投資所得減少；所得支出3,847百萬美元，較上年同季減少490百萬美元，主要係支付外資股權投資所得減少。由於收入減額小於支出減額，本季所得收支順差增為3,327百萬美元，較上年同季增加365百萬美元。

經常移轉方面，本季經常移轉收入1,437百萬美元，經常移轉支出2,425百萬美元，淨支出由上年同季的571百萬美元增為988百萬美元，主要係贍家匯出款增加及廠商支付國外反托拉斯法罰款。

本季雖然經常移轉逆差增加，惟商品、服務及所得順差皆增加，經常帳順差14,914百萬美元，較上年同季增加2,618百萬美元或21.3%(圖2)。

圖2 經常帳



## 二、資本帳

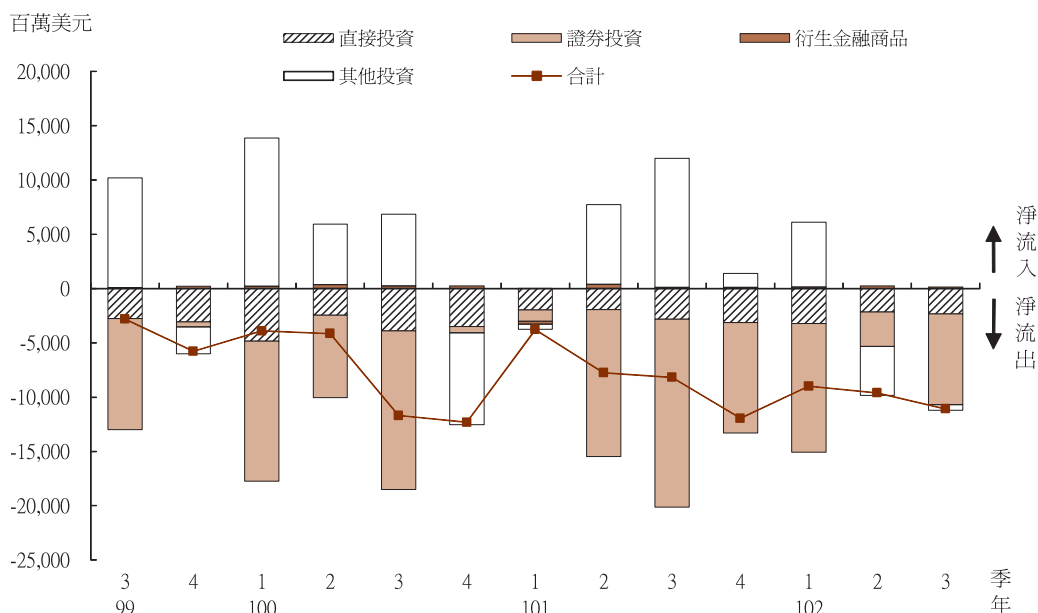
資本帳包括資本移轉(資本設備之贈與、債務之免除及移民移轉)與非生產性、非金融性資產交易(如專利權、商譽等無形資產之買賣斷)。本季資本帳逆差8百萬美元。

## 三、金融帳

本季金融帳淨流出11,086百萬美元。其中直接投資呈淨流出2,346百萬美元，居民

對外直接投資及非居民來台直接投資淨額分別呈淨流出3,678百萬美元及淨流入1,332百萬美元。證券投資呈淨流出8,361百萬美元，其中居民對外證券投資淨流出12,386百萬美元，主要係保險公司投資國外債權證券增加；非居民證券投資淨流入4,025百萬美元，主要係外資投資國內股市增加。衍生金融商品呈淨流入117百萬美元。其他投資呈淨流出496百萬美元，主要係銀行存放國外聯行增加(圖3)。

圖3 金融帳



## 貳、經常帳

### 一、商品貿易

本季商品貿易，依國際收支基礎（根據海關進出口貿易統計，就計價基礎、時差、類別及範圍予以調整）計算，商品出口計75,977百萬美元，較上年同季減少629百萬美元或0.8%；商品進口計65,548百萬美元，較上年同季減少2,446百萬美元或3.6%。由於進口減額大於出口減額，商品貿易順差增為10,429百萬美元，較上年同季增加1,817百萬美元或21.1%。

以下根據海關進出口貿易統計，就貿易結構、主要貨品與主要貿易地區別進一步分析出、進口概況。

就貿易結構而言，出口方面，本季農產加工品、農產品及工業產品出口分別減少2.5%、1.0%及0.8%。工業產品中的重工業產品向為我國出口主力(占出口比重高達82.6%)，較上年同季減少0.6%。進口方面，資本設備較上年同季減少5.2%，主要係因機械進口減少；消費品增加1.9%，主要係手機進口增加；惟因國際原物料價格下滑，基本金屬及其製品進口減少，致農工原料減少3.6%。

就主要貨品而言，與上年同季相比，出口方面以「精密儀器」及「礦產品」減額較大，兩者合計占出口總減額的1.6倍；進口方

面則以「基本金屬及其製品」、「機械及電機設備」及「精密儀器」減額較大，三者合計占進口減額的62.8%。

就主要貿易地區而言，出口方面，本季對中國大陸（含香港，以下同）出口較上年同季減少720百萬美元或2.3%，為出口減額最大的地區；其次為對日本及美國出口，分別較上年同季減少186百萬美元及181百萬美元。進口方面，相較上年同季，自日本進口減額1,942百萬美元最多，自美國進口亦減少475百萬美元居次。就主要出口市場比重而言，仍以中國大陸所占比重最高，達39.5%，其次為東協六國的18.8%；美國及歐洲則占11.0%及9.1%分居第三、四位。主要進口來源以中國大陸所占比重最高，達16.8%，中東則以16.6%居次，日本的15.6%及東協六國的12.6%分居第三、四位。

## 二、服務

本季服務收入12,971百萬美元，較上年同季增加828百萬美元；服務支出計10,825百萬美元，較上年同季略減25百萬美元。由於收入增加、支出減少，服務收支順差由上年同季1,293百萬美元增為2,146百萬美元。茲將服務收支主要項目之內容及其變動說明如下(表2)：

### (一) 運輸

就運輸而言，可區分為旅客運輸、貨物運輸及其他（主要為國外港口、機場費

用）。本季運輸收入計2,534百萬美元，較上年同季減少63百萬美元，主要係國輪國際線貨運收入減少。運輸支出計2,631百萬美元，較上年同季減少107百萬美元，主要係支付外輪進口運費減少。收支相抵，本季運輸淨支出由上年同季141百萬美元減為97百萬美元。

### (二) 旅行

本季旅行收入計3,338百萬美元，較上年同季增加596百萬美元，主要係來台旅客人數成長及平均每人每日消費金額增加。旅行支出計3,361百萬美元，較上年同季增加501百萬美元，主要係國人出國人次及平均每人每日消費金額增加。收支相抵，本季旅行淨支出由上年同季118百萬美元減為23百萬美元。

### (三) 其他服務

其他服務包括通訊、營建、保險、金融、電腦與資訊、專利權使用費、三角貿易、營運租賃、專業技術事務服務及個人、文化與休閒以及政府服務等項目。本季其他服務收入計7,099百萬美元，較上年同季增加295百萬美元，主要係電腦與資訊及專業技術事務服務收入增加。其他服務支出計4,833百萬美元，較上年同季減少419百萬美元，主要係無形資產使用費支出減少。收支相抵，本季其他服務淨收入為2,266百萬美元，較去年同季增加714百萬美元。

表2 服務貿易

單位：百萬美元

	102年第3季			101年第3季			增減比較	
	(1) 收入	(2) 支出	(1)-(2)	(3) 收入	(4) 支出	(3)-(4)	(5) 收入	(6) 支出
服務	12,971	10,825	2,146	12,143	10,850	1,293	828	-25
一、運輸服務	2,534	2,631	-97	2,597	2,738	-141	-63	-107
(一)客運	632	490	142	587	487	100	45	3
(二)貨運	1,812	1,167	645	1,895	1,229	666	-83	-62
(三)其他	90	974	-884	115	1,022	-907	-25	-48
二、旅行	3,338	3,361	-23	2,742	2,860	-118	596	501
三、其他服務	7,099	4,833	2,266	6,804	5,252	1,552	295	-419
(一)通訊	117	208	-91	127	157	-30	-10	51
(二)營建	88	101	-13	99	117	-18	-11	-16
(三)保險	142	291	-149	150	370	-220	-8	-79
(四)金融	286	89	197	244	74	170	42	15
(五)電腦與資訊	234	126	108	140	154	-14	94	-28
(六)專利權、商標等使用費	266	822	-556	251	1,094	-843	15	-272
(七)其他事務服務	5,854	2,988	2,866	5,672	3,070	2,602	182	-82
1. 三角貿易及與貿易有關服務	4,697	963	3,734	4,646	996	3,650	51	-33
2. 營運租賃	51	334	-283	59	338	-279	-8	-4
3. 專業技術與雜項	1,106	1,691	-585	967	1,736	-769	139	-45
(八)個人、文化與休閒服務	54	57	-3	38	69	-31	16	-12
(九)不包括在其他項目的政府服務	58	151	-93	83	147	-64	-25	4

## 三、所得

所得包括薪資所得及投資所得。本季所得收入7,174百萬美元，較上年同季減少125百萬美元，主要係外匯資產投資所得減少；所得支出3,847百萬美元，較上年同季減少490百萬美元，主要係支付外資股權投資所得減少。由於收入減額小於支出減額，本季所得淨收入由上年同季的2,962百萬美元增為3,327百萬美元(表3)。

## 四、經常移轉

本季經常移轉收入計1,437百萬美元，較上年同季增加137百萬美元，主要係贍家匯入款增加；支出計2,425百萬美元，較上年同季增加554百萬美元，主要係贍家匯出款增加及廠商支付國外反托拉斯法罰款。收支相抵，本季經常移轉淨支出由上年同季的571百萬美元增為988百萬美元。

表3 所得及經常移轉

單位：百萬美元

	102年第3季			101年第3季			增減比較	
	(1) 收入	(2) 支出	(1)-(2)	(3) 收入	(4) 支出	(3)-(4)	(5) 收入	(6) 支出
所得	7,174	3,847	3,327	7,299	4,337	2,962	-125	-490
一、薪資所得	137	104	33	134	115	19	3	-11
二、投資所得	7,037	3,743	3,294	7,165	4,222	2,943	-128	-479
(一)直接投資	1,697	2,136	-439	1,480	2,347	-867	217	-211
(二)證券投資	981	1,337	-356	818	1,647	-829	163	-310
(三)其他投資	4,359	270	4,089	4,867	228	4,639	-508	42
經常移轉	1,437	2,425	-988	1,300	1,871	-571	137	554

## 參、金融帳

金融帳根據投資種類或功能分為直接投資、證券投資、衍生金融商品與其他投資。本季金融帳淨流出11,086百萬美元。茲將本季金融帳變動說明如下(表4)：

表4 金融帳

單位：百萬美元

	102年第3季			101年第3季			增減比較	
	(1) 資產	(2) 負債	(1)+(2) 淨額	(3) 資產	(4) 負債	(3)+(4) 淨額	(1)-(3) 資產	(2)-(4) 負債
一、直接投資	-3,678	1,332	-2,346	-4,017	1,185	-2,832	339	147
(一)對外直接投資	-3,678	—	-3,678	-4,017	—	-4,017	339	—
(二)來台直接投資	—	1,332	1,332	—	1,185	1,185	—	147
二、證券投資	-12,386	4,025	-8,361	-17,211	-114	-17,325	4,825	4,139
(一)股權證券	-2,282	3,016	734	-7,448	110	-7,338	5,166	2,906
(二)債權證券	-10,104	1,009	-9,095	-9,763	-224	-9,987	-341	1,233
1.債券與票券	-11,055	1,009	-10,046	-9,537	-217	-9,754	-1,518	1,226
2.貨幣市場工具	951	—	951	-226	-7	-233	1,177	7
三、衍生金融商品	1,461	-1,344	117	1,045	-938	107	416	-406
四、其他投資	-19,695	19,199	-496	6,516	5,359	11,875	-26,211	13,840
(一)貿易信用	-223	140	-83	-485	357	-128	262	-217
(二)借款	-4,166	6,779	2,613	506	432	938	-4,672	6,347
(三)現金與存款	-12,560	12,056	-504	6,466	4,274	10,740	-19,026	7,782
(四)其他	-2,746	224	-2,522	29	296	325	-2,775	-72
合 計	-34,298	23,212	-11,086	-13,667	5,492	-8,175	-20,631	17,720

註：無符號表示資本淨流入或資產減少或負債增加；負號表示資本淨流出或資產增加或負債減少。

### 一、直接投資

本季直接投資淨流出2,346百萬美元。其中，對外直接投資呈淨流出3,678百萬美元，投資地區仍以中國大陸居首，主要投資行業為基本金屬製造業、金融保險業及批發零售業；非居民來台直接投資淨流入1,332百萬美元，主要投資行業為金融保險業、電子零組件製造業及批發零售業。

### 二、證券投資

本季證券投資呈淨流出8,361百萬美元。茲就資產與負債分別說明如下：

#### (一) 資產方面

本季居民投資國外證券呈淨流出12,386百萬美元。其中股權證券淨流出2,282百萬美元，主要係保險公司及退休基金投資國外股權證券增加。債權證券投資淨流出10,104百萬美元，其中債券與票券淨流出11,055百

萬美元，主要係保險公司投資國外長期債權證券增加；貨幣市場工具淨流入951百萬美元，主要係OBU減持國外短期債權證券。

### (二) 負債方面

本季非居民投資國內證券呈淨流入4,025百萬美元，其中股權證券投資淨流入3,016百萬美元，主要係外資投資國內股票增加。債權證券投資轉為淨流入1,009百萬美元，主要係外資增持我國公債及民間部門發行的海外公司債。

## 三、衍生金融商品

本季衍生金融商品淨流入117百萬美元，資產方面淨流入1,461百萬美元，主要係銀行及其他部門承做衍生金融商品交易利得；負債方面呈淨流出1,344百萬美元，主要係銀行及民間部門承做衍生金融商品交易損失。

## 四、其他投資

其他投資包括貿易信用、借款、現金與存款及其他資產與負債。本季其他投資轉呈

淨流出496百萬美元。茲就資產與負債分別說明如下：

### (一) 資產方面

居民對外其他投資轉呈淨流出19,695百萬美元，表示居民對非居民之其他債權增加。其中，貿易信用淨流出223百萬美元；借款淨流出4,166百萬美元，主要係OBU國外放款增加；現金與存款淨流出12,560百萬美元，主要係本年以來人民幣存款大幅成長，致銀行部門對國外聯行往來資產增加；其他資產呈淨流出2,746百萬美元，主要係銀行部門國外應收款增加。

### (二) 負債方面

非居民對本國其他投資呈淨流入19,199百萬美元，表示居民對非居民之其他負債增加。其中，貿易信用淨流入140百萬美元；借款淨流入6,779百萬美元，主要係銀行部門向國外同業透支增加；現金與存款淨流入12,056百萬美元，主要係外商銀行自國外聯行引進資金；其他負債呈淨流入224百萬美元，主要係民間部門其他短期負債增加。

## 肆、中央銀行準備資產

本季國際收支呈現順差，反映在中央銀行準備資產增加2,612百萬美元。