

國際收支

壹、概況

本季我國經常帳順差11,087百萬美元，增加2,151百萬美元(表1及圖1)。

金融帳淨流出9,516百萬美元，央行準備資產

表1 國際收支

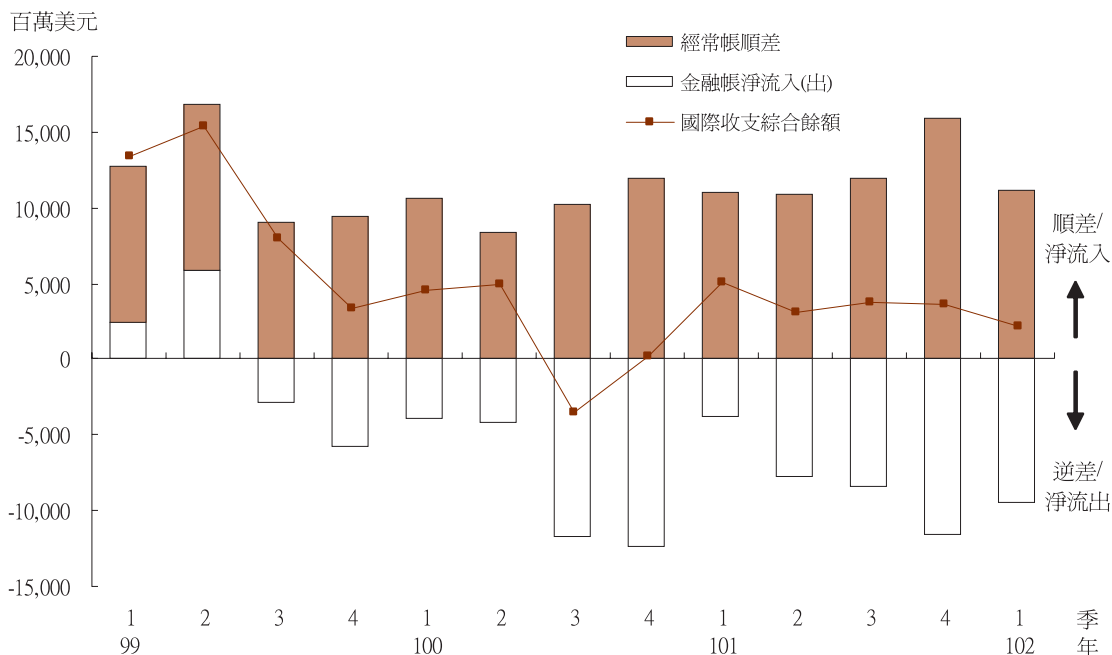
民國102年第1季暨民國101年第1季

單位：百萬美元

	(1) 102年 第1季	(2) 101年 第1季	(1)-(2)
A. 經常帳	11,087	11,062	25
商品出口(f.o.b.)	72,187	70,576	1,611
商品進口(f.o.b.)	-67,350	-64,490	-2,860
商品貿易淨額	4,837	6,086	-1,249
服務：收入	12,511	11,717	794
服務：支出	-10,324	-10,930	606
服務淨額	2,187	787	1,400
所得：收入	6,178	6,331	-153
所得：支出	-1,485	-1,496	11
所得淨額	4,693	4,835	-142
經常移轉：收入	1,596	1,361	235
經常移轉：支出	-2,226	-2,007	-219
經常移轉淨額	-630	-646	16
B. 資本帳	-26	-18	-8
資本帳：收入	1	0	1
資本帳：支出	-27	-18	-9
合計，A加B	11,061	11,044	17
C. 金融帳	-9,516	-3,769	-5,747
對外直接投資	-4,090	-3,436	-654
來台直接投資	868	1,458	-590
證券投資(資產)	-12,105	-6,362	-5,743
股權證券	-4,514	-168	-4,346
債權證券	-7,591	-6,194	-1,397
證券投資(負債)	253	5,300	-5,047
股權證券	1,291	5,509	-4,218
債權證券	-1,038	-209	-829
衍生金融商品	109	-249	358
衍生金融商品(資產)	1,208	1,032	176
衍生金融商品(負債)	-1,099	-1,281	182
其他投資(資產)	-7,955	-2,475	-5,480
一般政府	0	0	0
銀行	-14,224	-7,471	-6,753
其他	6,269	4,996	1,273
其他投資(負債)	13,404	1,995	11,409
貨幣當局	0	0	0
一般政府	0	0	0
銀行	12,714	1,571	11,143
其他	690	424	266
合計，A至C	1,545	7,275	-5,730
D. 誤差與遺漏淨額	606	-2,181	2,787
合計，A至D	2,151	5,094	-2,943
E. 準備資產	-2,151	-5,094	2,943

註：無符號在經常帳及資本帳表示收入，在金融帳表示資本流入或資產減少或負債增加，在準備資產表示資產減少；負號在經常帳及資本帳表示支出，在金融帳表示資本流出或資產增加或負債減少，在準備資產表示資產增加。

圖1 國際收支



一、經常帳

商品方面，因亞洲主要市場回溫，本季與上年同季比較，出進口分別增加2.3%與4.4%。由於進口增額大於出口增額，本季商品貿易順差減為4,837百萬美元，較上年同季減少1,249百萬美元或20.5%。

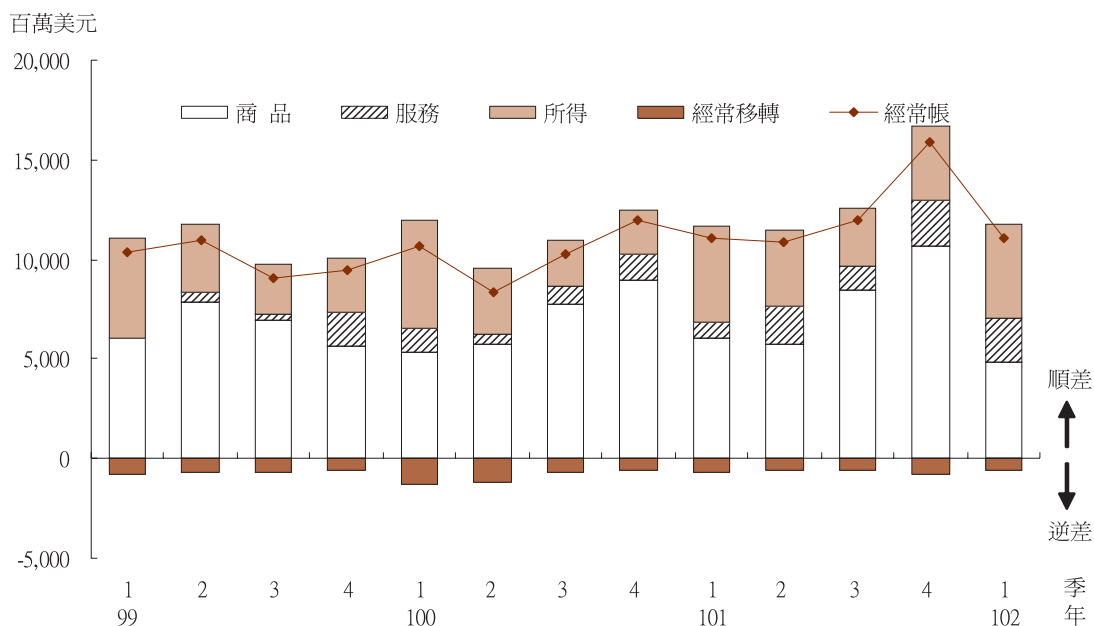
服務方面，本季服務收入12,511百萬美元，較上年同季增加794百萬美元，主要係三角貿易淨收入及旅行收入增加；服務支出10,324百萬美元，較上年同季減少606百萬美元，主要係專業技術事務服務及無形資產使用權支出減少。由於收入增加、支出減少，本季服務收支順差較上年同季增加1,400百萬美元或177.9%，達2,187百萬美元，為歷年單季次高。

所得方面，本季所得收入6,178百萬美元，較上年同季減少153百萬美元，主要係外匯資產投資所得減少；所得支出1,485百萬美元，較上年同季減少11百萬美元。由於收入減額大於支出減額，本季所得收支順差減為4,693百萬美元，較上年同季減少142百萬美元。

經常移轉方面，本季經常移轉收入1,596百萬美元；經常移轉支出2,226百萬美元，淨支出由上年同季的646百萬美元略減為630百萬美元。

本季雖然商品貿易與所得順差減少，惟服務順差增加及經常移轉逆差減少，本季經常帳順差為11,087百萬美元，較上年同季微增25百萬美元或0.2%(圖2)。

圖2 經常帳



二、資本帳

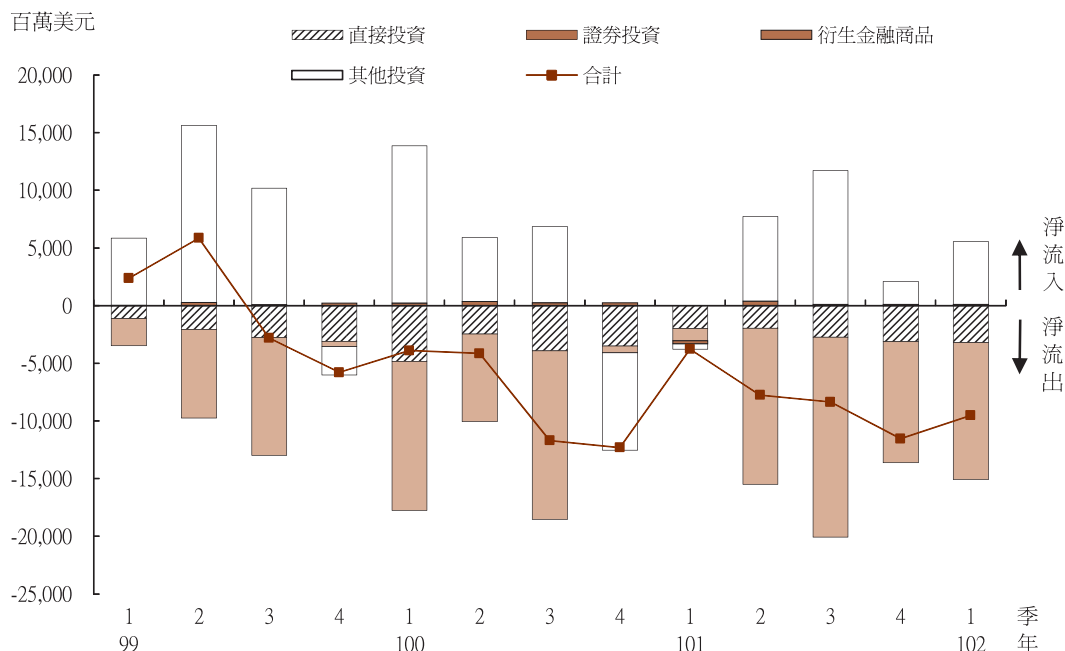
資本帳包括資本移轉(資本設備之贈與、債務之免除及移民移轉)與非生產性、非金融性資產交易(如專利權、商譽等無形資產之買賣斷)。本季資本帳逆差26百萬美元。

三、金融帳

本季金融帳淨流出9,516百萬美元。其中直接投資呈淨流出3,222百萬美元，居民

對外直接投資及非居民來台直接投資淨額分別呈淨流出4,090百萬美元及淨流入868百萬美元。證券投資呈淨流出11,852百萬美元，其中居民對外證券投資淨流出12,105百萬美元，主要係保險公司國外投資增加；非居民證券投資則呈淨流入253百萬美元，主要係外資投資國內股市增加。衍生金融商品呈淨流入109百萬美元。其他投資呈淨流入5,449百萬美元，主要係民間部門收回國外存款(圖3)。

圖3 金融帳



貳、經常帳

一、商品貿易

本季商品貿易，依國際收支基礎（根據海關進出口貿易統計，就計價基礎、時差、類別及範圍予以調整）計算，商品出口計72,187百萬美元，較上年同季增加1,611百萬美元或2.3%；商品進口計67,350百萬美元，較上年同季增加2,860百萬美元或4.4%。由於進口增額大於出口增額，商品貿易順差減為4,837百萬美元，較上年同季減少1,249百萬美元或20.5%。

以下根據海關進出口貿易統計，就貿易結構、主要貨品與主要貿易地區別進一步分析出、進口概況。

就貿易結構而言，出口方面，本季農產品較上年同季成長6.1%，惟占出口比重僅0.3%，工業產品及農產加工品增幅較小，分別為2.4%及1.6%。工業產品中的重工業產品向為我國出口主力(占出口比重高達82.8%)，由於對亞洲主要市場出口持續成長，增幅續增為3.1%。進口方面，資本設備較上年同季成長15.5%，主要係因半導體相關生產設備大幅增加逾三成；消費品增加14.2%，主要係醫藥製劑及小客車增加；農工原料增加1.5%，主要係礦產品進口增加。

就主要貨品而言，與上年同季相比，出口方面以「礦產品」、「電子產品」、

「精密儀器」及「電機產品」增額較大，四者合計占出口總增額的1.87倍；進口方面則以「機械」、「礦產品」及「精密儀器」增額較大，三者合計占進口總額的比重為56.9%。

就主要貿易地區而言，出口方面，本季對中國大陸（含香港，以下同）出口，較上年同季增加1,261百萬美元或4.6%，為出口增額最大的地區；其次為對東協出口，較上年同季增加809百萬美元或6.2%。進口方面，相較上年同季，自美國進口增額1,138百萬美元最多，自中東進口亦增加1,025百萬美元居次，惟自日本進口則減少355百萬美元。就主要出口市場比重來看，仍以中國大陸所占比重最高，達39.3%，其次為東協六國的19.1%；美國及歐洲則以10.0%及9.2%分居第三、四位，惟所占比重皆較上年同季下滑，顯示歐美市場需求仍顯疲弱。主要進口來源以中東國家所占比重最高，達17.1%，日本則以16.2%退居第二位，中國大陸的15.7%及東協六國的11.1%分居第三、四位。

二、服務

本季服務收入12,511百萬美元，較上年同季增加794百萬美元；服務支出計10,324百萬美元，較上年同季減少606百萬美元。由於服務收入增加、支出減少，服務收支順差由上年同季787百萬美元增為2,187百萬美元。茲將服務收支主要項目之內容及其變動

說明如下(表2)：

(一) 運輸

就運輸而言，可區分為旅客運輸、貨物運輸及其他（主要為國外港口、機場費用）。本季運輸收入計2,365百萬美元，較上年同季增加120百萬美元，主要係國輪國際線貨運收入增加。運輸支出計2,589百萬美元，較上年同季增加67百萬美元，主要係航空客運支出增加。收支相抵，本季運輸淨支出由上年同季277百萬美元減為224百萬美元。

(二) 旅行

本季旅行收入計3,035百萬美元，較上年同季增加145百萬美元，主要係來台旅客人數成長，惟平均每人每日消費金額減少5.8%，主要係日客人數減少而其每人每日消費金額較高所致。旅行支出計2,723百萬美元，較上年同季增加228百萬美元，主要係國人出國人次及平均每人每日消費金額增加。收支相抵，本季旅行淨收入由上年同季395百萬美元減為312百萬美元。

(三) 其他服務

其他服務包括通訊、營建、保險、金融、電腦與資訊、專利權使用費、三角貿易、營運租賃、專業技術事務服務及個人、文化與休閒以及政府服務等項目。本季其他服務收入計7,111百萬美元，較上年同季增加529百萬美元，主要係三角貿易淨收入及專業技術事務服務收入增加。其他服務支出計

表2 服務貿易

單位：百萬美元

	102年第1季			101年第1季			增減比較	
	(1) 收入	(2) 支出	(1)-(2)	(3) 收入	(4) 支出	(3)-(4)	(5) 收入	(6) 支出
服務	12,511	10,324	2,187	11,717	10,930	787	794	-606
一、運輸服務	2,365	2,589	-224	2,245	2,522	-277	120	67
(一)客運	597	432	165	556	377	179	41	55
(二)貨運	1,681	1,164	517	1,592	1,193	399	89	-29
(三)其他	87	993	-906	97	952	-855	-10	41
二、旅行	3,035	2,723	312	2,890	2,495	395	145	228
三、其他服務	7,111	5,012	2,099	6,582	5,913	669	529	-901
(一)通訊	116	213	-97	122	148	-26	-6	65
(二)營建	98	61	37	85	128	-43	13	-67
(三)保險	131	292	-161	136	293	-157	-5	-1
(四)金融	299	80	219	231	42	189	68	38
(五)電腦與資訊	182	162	20	84	166	-82	98	-4
(六)專利權、商標等使用費	235	1,025	-790	253	1,375	-1,122	-18	-350
(七)其他事務服務	5,949	2,931	3,018	5,578	3,470	2,108	371	-539
1. 三角貿易及與貿易有關服務	4,733	1,064	3,669	4,484	1,240	3,244	249	-176
2. 營運租賃	55	315	-260	66	327	-261	-11	-12
3. 專業技術與雜項	1,161	1,552	-391	1,028	1,903	-875	133	-351
(八)個人、文化與休閒服務	43	68	-25	35	77	-42	8	-9
(九)不包括在其他項目的政府服務	58	180	-122	58	214	-156	0	-34

5,012百萬美元，較上年同季減少901百萬美元，係專業技術事務服務支出及專利權、商標等使用費減少。收支相抵，本季其他服務淨收入為2,099百萬美元，較去年同季大幅增加1,430百萬美元。

三、所得

所得包括薪資所得及投資所得。本季所得收入6,178百萬美元，較上年同季減少153百萬美元，主要係外匯資產投資所得減少；所得支出1,485百萬美元，較上年同季減少11百萬美元，主要係外資直接投資虧損257百

萬美元。收支相抵，本季所得淨收入由上年同季的4,835百萬美元減少為4,693百萬美元(表3)。

四、經常移轉

本季經常移轉收入計1,596百萬美元，較上年同季增加235百萬美元，主要係贍家匯入款增加；支出計2,226百萬美元，較上年同季增加219百萬美元，主要係面板廠支付違反歐美反托拉斯法罰款。收支相抵，本季經常移轉淨支出由上年同季的646百萬美元減為630百萬美元。

表3 所得及經常移轉

單位：百萬美元

	102年第1季			101年第1季			增減比較	
	(1) 收入	(2) 支出	(1)-(2)	(3) 收入	(4) 支出	(3)-(4)	(5) 收入	(6) 支出
所得	6,178	1,485	4,693	6,331	1,496	4,835	-153	-11
一、薪資所得	208	89	119	169	95	74	39	-6
二、投資所得	5,970	1,396	4,574	6,162	1,401	4,761	-192	-5
(一)直接投資	1,337	348	989	1,019	604	415	318	-256
(二)證券投資	334	709	-375	257	544	-287	77	165
(三)其他投資	4,299	339	3,960	4,886	253	4,633	-587	86
經常移轉	1,596	2,226	-630	1,361	2,007	-646	235	219

參、金融帳

金融帳根據投資種類或功能分為直接投資、證券投資、衍生金融商品與其他投資。本季金融帳淨流出9,516百萬美元。茲將本季金融帳變動說明如下(表4)：

一、直接投資

本季直接投資淨流出3,222百萬美元。其中，對外直接投資呈淨流出4,090百萬美元，投資地區仍以中國大陸居首，主要投資行業為電腦、電子產品及光學製品製造業、金融保險業及批發零售業；非居民來台直接投資淨流入868百萬美元，主要投資行業為金融

表4 金融帳

單位：百萬美元

	102年第1季			101年第1季			增減比較	
	(1) 資產	(2) 負債	(1)+(2) 淨額	(3) 資產	(4) 負債	(3)+(4) 淨額	(1)-(3) 資產	(2)-(4) 負債
一、直接投資	-4,090	868	-3,222	-3,436	1,458	-1,978	-654	-590
(一)對外直接投資	-4,090	—	-4,090	-3,436	—	-3,436	-654	—
(二)來台直接投資	—	868	868	—	1,458	1,458	—	-590
二、證券投資	-12,105	253	-11,852	-6,362	5,300	-1,062	-5,743	-5,047
(一)股權證券	-4,514	1,291	-3,223	-168	5,509	5,341	-4,346	-4,218
(二)債權證券	-7,591	-1,038	-8,629	-6,194	-209	-6,403	-1,397	-829
1.債券與票券	-8,536	-1,038	-9,574	-6,193	-310	-6,503	-2,343	-728
2.貨幣市場工具	945	0	945	-1	101	100	946	-101
三、衍生金融商品	1,208	-1,099	109	1,032	-1,281	-249	176	182
四、其他投資	-7,955	13,404	5,449	-2,475	1,995	-480	-5,480	11,409
(一)貿易信用	200	-107	93	-157	137	-20	357	-244
(二)借款	-6,631	6,975	344	-8,042	2,294	-5,748	1,411	4,681
(三)現金與存款	3,150	3,470	6,620	7,442	-1,588	5,854	-4,292	5,058
(四)其他	-4,674	3,066	-1,608	-1,718	1,152	-566	-2,956	1,914
合 計	-22,942	13,426	-9,516	-11,241	7,472	-3,769	-11,701	5,954

註：無符號表示資本流入或資產減少或負債增加；負號表示資本流出或資產增加或負債減少。

保險業、批發零售業及支援服務業。

二、證券投資

本季證券投資呈淨流出11,852百萬美元。茲就資產與負債分別說明如下：

(一) 資產方面

本季居民投資國外證券呈淨流出12,105百萬美元。其中股權證券淨流出4,514百萬美元，債權證券投資呈淨流出7,591百萬美元，主要係保險公司國外投資增加。債權證券投資中，債券與票券及貨幣市場工具分別呈淨流出8,536百萬美元及淨流入945百萬美元。

(二) 負債方面

本季非居民投資國內證券呈淨流入253百萬美元，其中股權證券投資呈淨流入1,291百萬美元，主要係外資投資國內股市增加。債權證券投資則淨流出1,038百萬美元，主要係外資減持公債。

三、衍生金融商品

本季衍生金融商品淨流入109百萬美元，資產方面淨流入1,208百萬美元，主要是銀行部門承做衍生金融商品交易利得；負債方面呈淨流出1,099百萬美元，主要為銀行部門及民間部門承做衍生金融商品交易損失。

四、其他投資

其他投資包括貿易信用、借款、現金與存款及其他資產與負債。本季其他投資呈淨流入5,449百萬美元，主要係民間部門收回國外存款。茲就資產與負債分別說明如下：

(一) 資產方面

居民對外其他投資呈淨流出7,955百萬美元，表示居民對非居民之其他債權增加。其中，貿易信用呈淨流入200百萬美元；借款呈淨流出6,631百萬美元，主要係OBU短期放款增加；現金與存款呈淨流入3,150百萬美元，主要係民間部門收回國外存款；其他資產呈淨流出4,674百萬美元，主要係銀行部門其他短期資產增加。

(二) 負債方面

非居民對本國其他投資呈淨流入13,404百萬美元，表示居民對非居民之其他負債增加。其中，貿易信用呈淨流出107百萬美元；借款呈淨流入6,975百萬美元，主要係銀行部門向國外同業透支及OBU承作RS交易；現金與存款呈淨流入3,470百萬美元，主要係外商銀行自國外聯行引進資金；其他負債呈淨流入3,066百萬美元，主要係銀行部門其他短期負債增加。

肆、中央銀行準備資產

本季國際收支呈現順差，反映在中央銀行準備資產增加2,151百萬美元。