

國內經濟金融情勢（民國101年第4季）

總體經濟

壹、國內經濟情勢

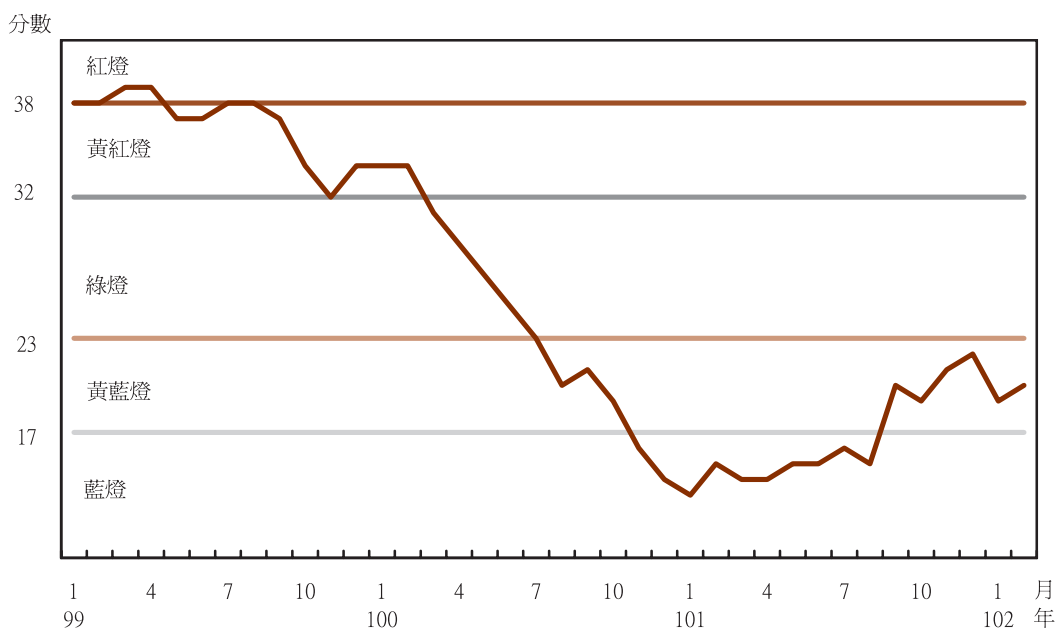
一、景氣復甦步調仍緩

101年9月起，因出口、工業生產及股價指數等指標表現好轉，景氣對策信號在連續10個月呈藍燈之後，轉為黃藍燈，至102年2月，連續6個月呈黃藍燈，綜合判斷分數為20分，顯示國內景氣雖呈復甦，惟步調緩

慢。

101年11月以來，台灣經濟研究院製造業及服務業營業氣候測驗點連續3個月回升，至102年1月分別為99.08點及96.26點，惟2月分別回降為98.09點及94.58點，顯示廠商對未來景氣看法略趨保守。

圖1 景氣對策信號綜合判斷分數



二、經濟溫和成長

101年第4季，隨全球經濟回穩，輸出及民間投資成長較預期為佳，加以民間消費

信心回溫，經濟成長率升為3.72%，全年為1.26%。主計總處預測102年第1季經濟成長率為3.26%。

圖2 經濟成長、投資與消費

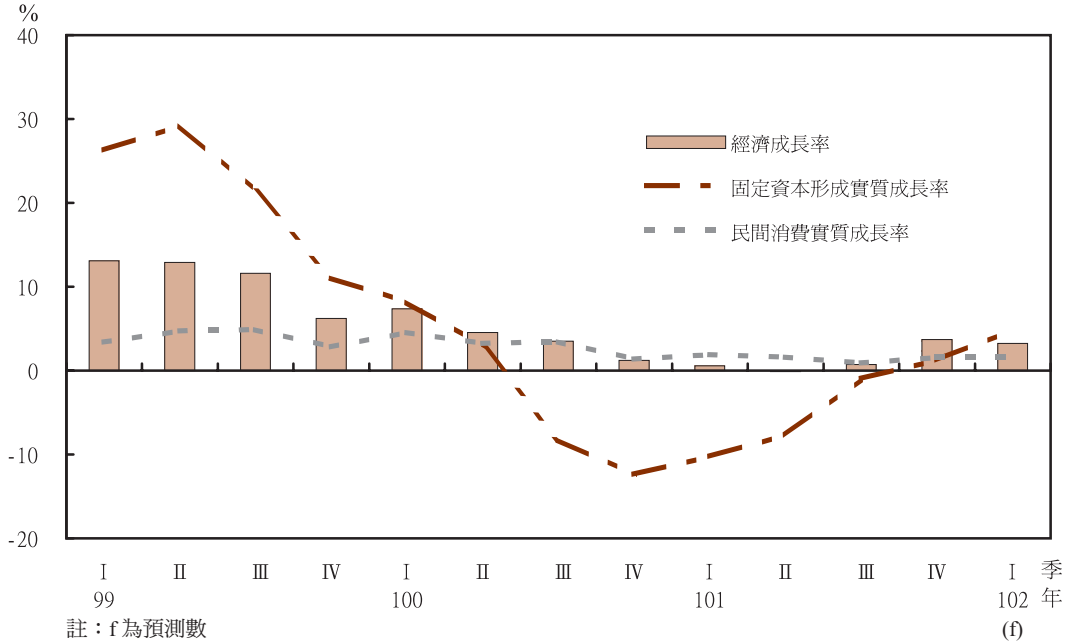


表1 各項需求實質成長率

單位：%，百分點

年/季	項目	經濟成長率	民間消費	政府消費	固定資本形成			輸出	輸入	
					合計	民間	公營事業			政府
99年		10.76	3.96	0.44	21.12	29.76	8.11	-3.10	25.63	27.70
100年		4.07	3.13	2.25	-3.10	-1.26	-14.39	-5.93	4.45	-0.47
101年 p		1.26	1.49	0.39	-4.39	-2.25	-9.03	-12.77	0.13	-1.87
102年 f		3.59	1.86	-0.01	4.81	5.56	0.42	-7.18	6.35	5.34
100/4		1.21	1.36	4.04	-12.38	-12.49	-19.56	-7.54	0.16	-6.62
101/1		0.59	1.92	2.10	-10.21	-9.10	-13.19	-16.89	-3.37	-7.23
2		-0.12	1.61	2.50	-7.69	-5.71	-13.07	-14.92	-2.54	-4.09
3 r		0.73	0.90	-0.70	-0.95	1.54	-11.51	-9.12	2.28	1.88
4 p		3.72	1.55	-1.71	1.25	5.56	-2.82	-11.47	3.95	2.15
102/1 f		3.26	1.57	-0.28	4.85	7.01	-7.47	-6.84	6.20	5.43
101年第4季	貢獻百分點 p	3.72	0.81	-0.21	0.20	0.62	-0.05	-0.37	2.92	1.14

資料來源：行政院主計總處。

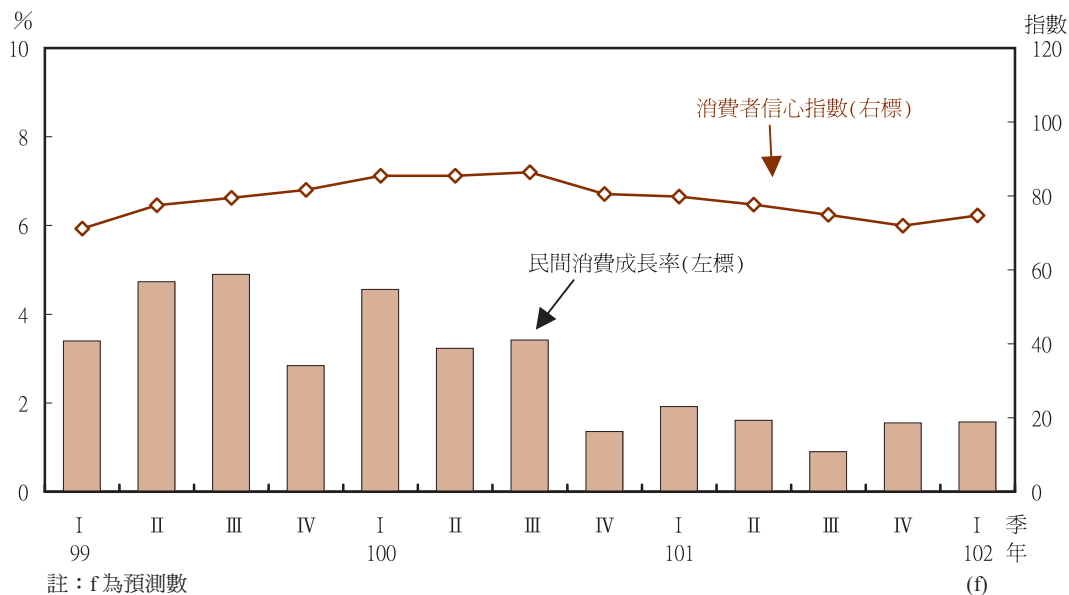
註：r為修正數，p為初步統計數，f為預測數

三、民間消費回溫

101年第4季，因股市上揚，加以勞動市場情勢穩定，消費信心漸次恢復，民間消費

成長率升為1.55%，全年則為1.49%。主計總處預測102年第1季民間消費成長率微升為1.57%。

圖3 消費者信心指數與民間消費

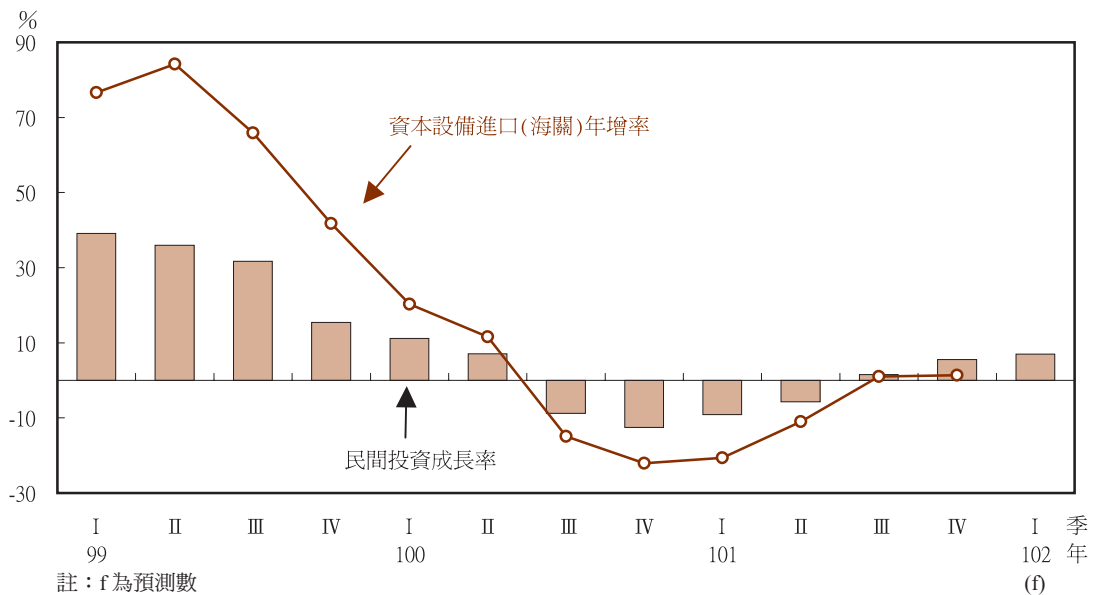


四、民間投資成長力道漸增

101年下半年因100年同期比較基期較低，加上半導體業持續擴充高階製程投資，以及飛機等運輸工具投資大增，民間投資

恢復成長，由第3季之1.54%，升為第4季之5.56%，惟全年仍負成長2.25%。主計總處預測102年第1季民間投資成長率升為7.01%。

圖4 民間投資與資本設備進口



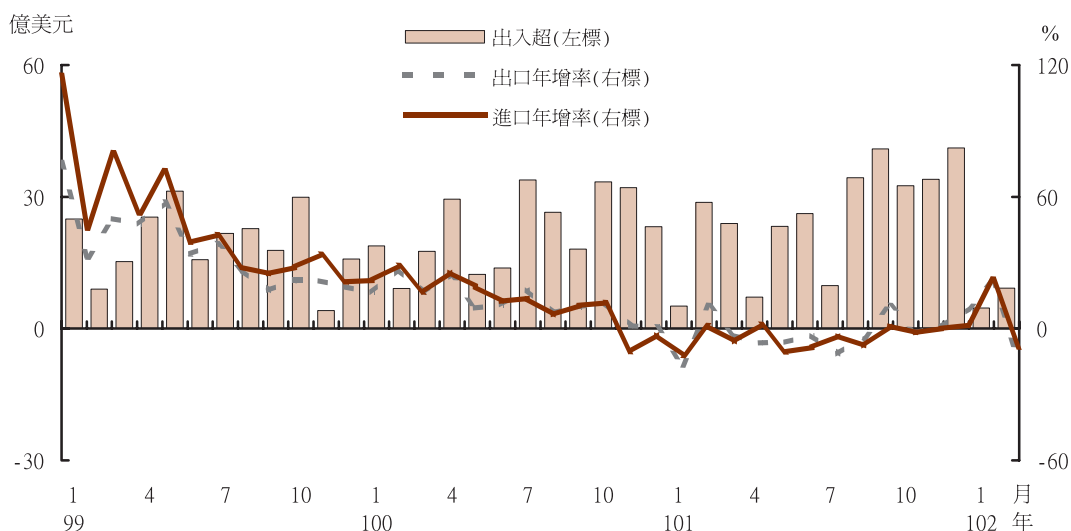
五、對外貿易恢復成長

101年9月以後，因亞洲地區需求增溫，以及礦產品出口大幅成長，出口恢復成長，第4季成長率為2.47%。進口衰退幅度則趨緩，第4季僅微幅衰退0.07%。商品及服務併計之輸出及輸入成長率，第4季分別為3.95%

及2.15%，全年則分別為0.13%與-1.87%。

102年以來，受國際景氣回穩影響，1至2月平均出口、進口分別成長2.0%及7.0%。主計總處預測102年第1季輸出、輸入成長率分別升為6.20%與5.43%。

圖5 進出口貿易

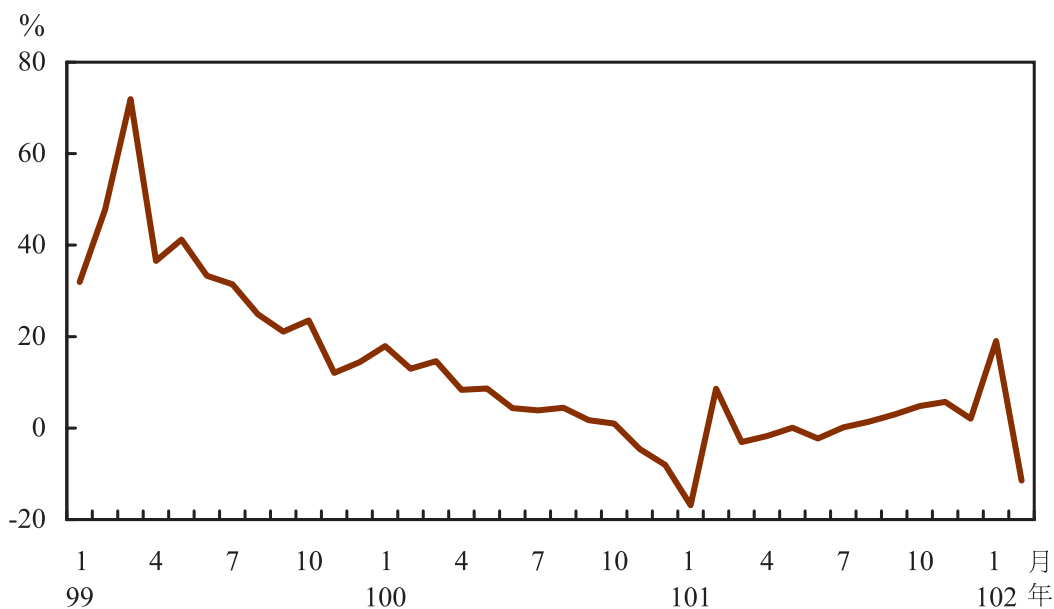


六、工業生產穩定增產

由於電子科技產品推陳出新，101年7月以來，國外接單緩步上升，工業生產恢復成長，至12月年增率為2.05%。102年1月工業生產大幅成長19.05%，2月因逢農曆春節，

工作天數縮減，致工業生產指數下降，年增率亦降為-11.45%；1至2月平均年增率則為3.24%。1至2月製造業生產年增率為3.13%，四大業別以資訊電子工業增加5.03%最多，民生工業增加3.82%次之。

圖6 工業生產年增率



八、消費者物價漲幅尚屬溫和

101年7月起，蔬菜、水果受颱風、豪雨影響，價格攀升，CPI年增率走升，7、8月分別達2.46%、3.43%；其後隨蔬菜價格回降，CPI漲幅趨緩，至12月降為1.60%，全年平均為1.93%，不包括蔬果及能源之CPI(即核心CPI)年增率為1.00%，漲幅尚屬溫和。

102年1至2月平均CPI年增率為2.05%，

主因油料費、水果價格與旅遊團費等上漲所致。核心CPI年增率則為1.25%，漲幅維持溫和。

主計總處預測102年第1季CPI年增率達1.99%，惟第2季起，將陸續受油電及蔬果價格比較基期墊高影響，CPI年增率可望回降。

圖8 消費者物價與核心物價

