

# 國際收支

## 壹、概況

本季我國經常帳順差11,644百萬美元，增加3,696百萬美元(表1及圖1)。

金融帳淨流出8,154百萬美元，央行準備資產

表1 國際收支

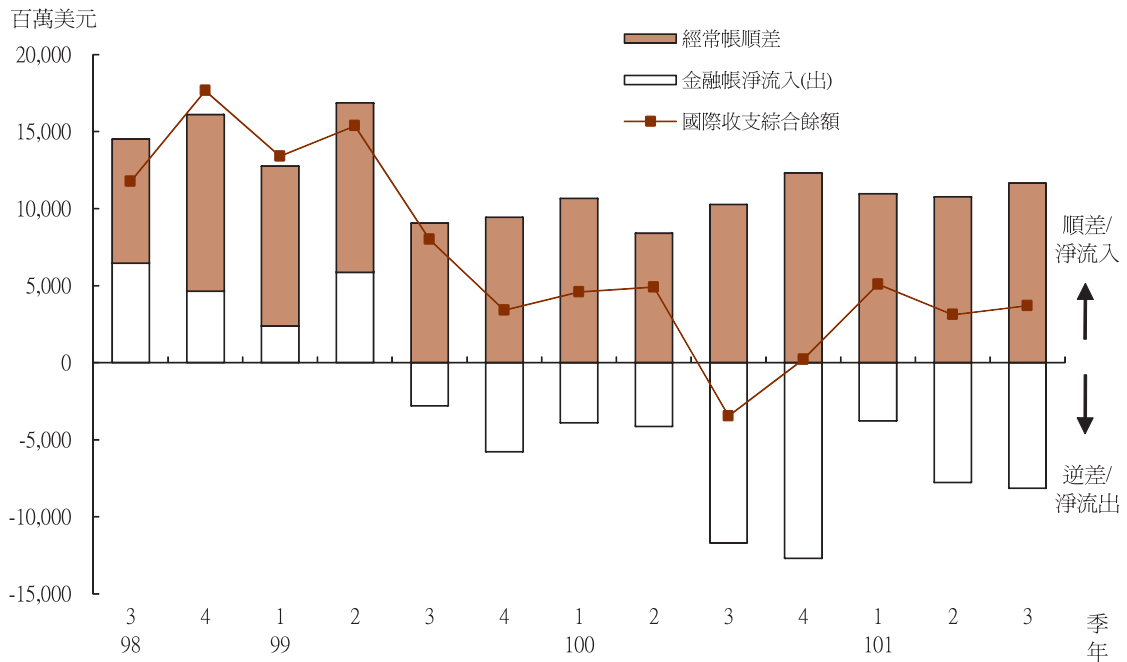
民國101年第三季暨民國100年第三季

單位：百萬美元

	(1) 101年 第三季	(2) 100年 第三季	(1)-(2)
<b>A. 經常帳</b>	11,644	10,257	1,387
商品出口(f.o.b.)	76,505	78,216	-1,711
商品進口(f.o.b.)	-68,087	-70,482	2,395
商品貿易淨額	8,418	7,734	684
服務：收入	12,316	11,341	975
服務：支出	-11,411	-10,379	-1,032
服務淨額	905	962	-57
所得：收入	7,299	6,975	324
所得：支出	-4,424	-4,757	333
所得淨額	2,875	2,218	657
經常移轉：收入	1,301	1,475	-174
經常移轉：支出	-1,855	-2,132	277
經常移轉淨額	-554	-657	103
<b>B. 資本帳</b>	-44	-31	-13
資本帳：收入	0	1	-1
資本帳：支出	-44	-32	-12
合計，A加B	11,600	10,226	1,374
<b>C. 金融帳</b>	-8,154	-11,692	3,538
對外直接投資	-3,939	-2,723	-1,216
來台直接投資	1,184	-1,188	2,372
證券投資(資產)	-17,211	1,686	-18,897
股權證券	-7,442	3,835	-11,277
債權證券	-9,769	-2,149	-7,620
證券投資(負債)	-114	-16,309	16,195
股權證券	110	-15,617	15,727
債權證券	-224	-692	468
衍生金融商品	107	250	-143
衍生金融商品(資產)	1,045	1,623	-578
衍生金融商品(負債)	-938	-1,373	435
其他投資(資產)	6,727	-188	6,915
一般政府	-1	-28	27
銀行	2,799	-8,296	11,095
其他	3,929	8,136	-4,207
其他投資(負債)	5,092	6,780	-1,688
貨幣當局	0	0	0
一般政府	0	0	0
銀行	2,257	4,692	-2,435
其他	2,835	2,088	747
合計，A至C	3,446	-1,466	4,912
<b>D. 誤差與遺漏淨額</b>	250	-1,998	2,248
合計，A至D	3,696	-3,464	7,160
<b>E. 準備資產</b>	-3,696	3,464	-7,160

註：無符號在經常帳及資本帳表示收入，在金融帳表示資本流入或資產減少或負債增加，在準備資產表示資產減少；負號在經常帳及資本帳表示支出，在金融帳表示資本流出或資產增加或負債減少，在準備資產表示資產增加。

圖1 國際收支



## 一、經常帳

商品方面，受歐美景氣低迷影響，外需減弱，本季出口較上年同季減少2.2%；進口因出口引申需求使農工原料進口減少，亦較上年同季減少3.4%。由於進口減額大於出口減額，本季商品貿易順差增為8,418百萬美元，較上年同季增加684百萬美元或8.8%。

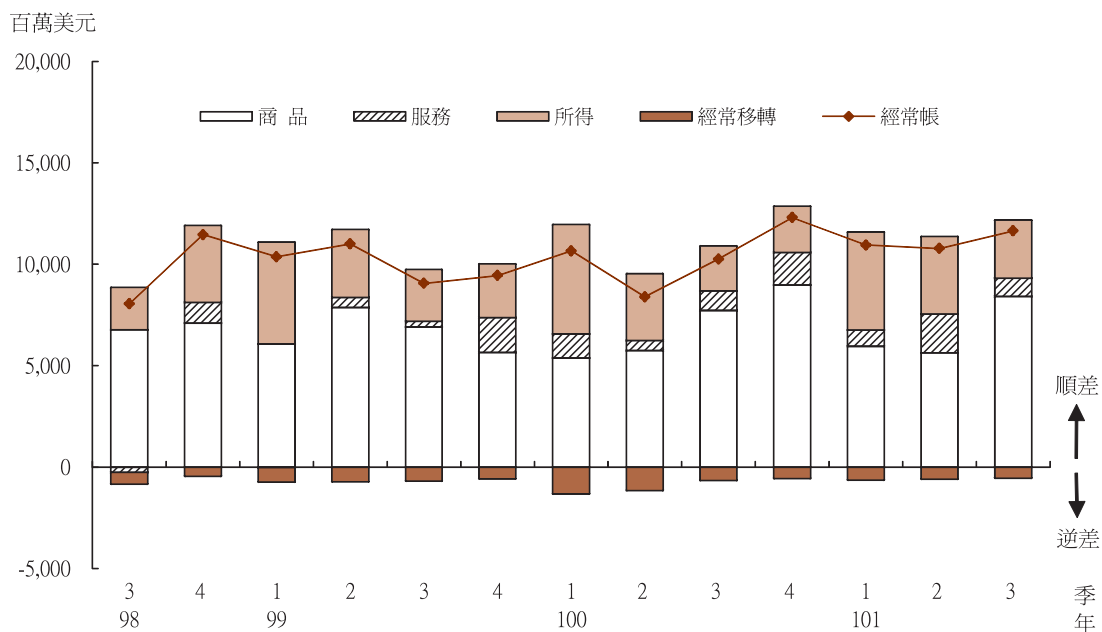
服務方面，本季服務收入12,316百萬美元，較上年同季增加975百萬美元，主要係三角貿易淨收入增加；服務支出11,411百萬美元，較上年同季增加1,032百萬美元，主要係貿易佣金支出增加。由於收入增額小於支出增額，本季服務收支順差由上年同季962百萬美元減為905百萬美元。

所得方面，本季所得收入7,299百萬美元，較上年同季增加324百萬美元，主要係居民對外證券投資所得增加；所得支出4,424百萬美元，較上年同季減少333百萬美元，主要係支付外資股利減少。由於收入增加、支出減少，本季所得收支順差增為2,875百萬美元，較上年同季增加657百萬美元。

經常移轉方面，本季經常移轉淨支出由上年同季的657百萬美元減為554百萬美元，主要係捐贈匯出款減少。

本季雖然服務順差略減，惟商品貿易與所得順差增加，且經常移轉逆差減少，致經常帳順差11,644百萬美元，較上年同季增加1,387百萬美元或13.5%(圖2)。

圖2 經常帳



## 二、資本帳

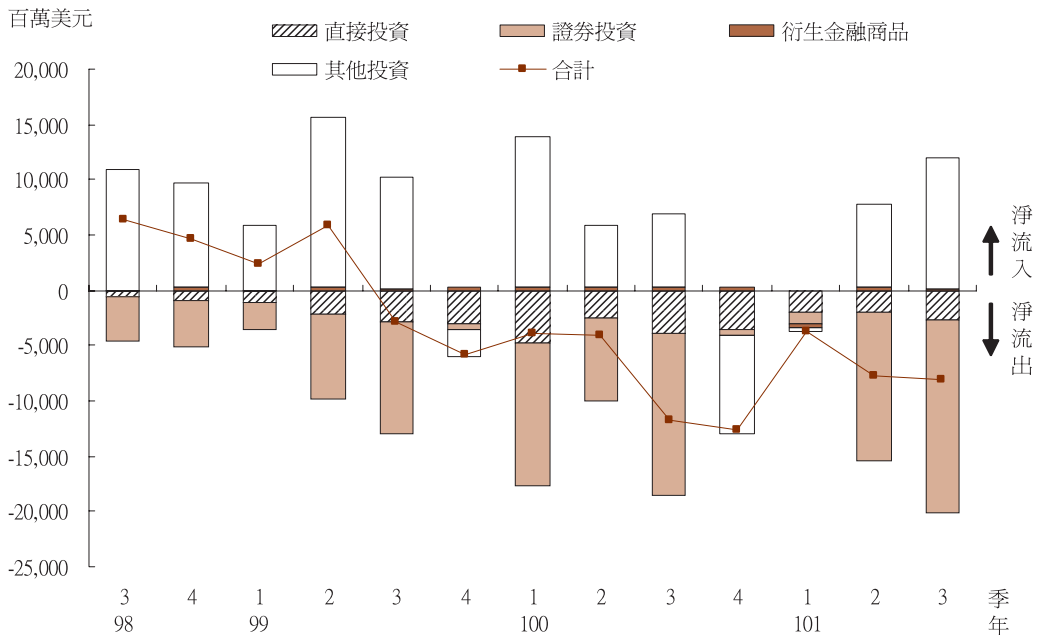
資本帳包括資本移轉(資本設備之贈與、債務之免除及移民移轉)與非生產性、非金融性資產交易(如專利權、商譽等無形資產之買賣斷)。本季資本帳逆差44百萬美元。

## 三、金融帳

本季金融帳淨流出8,154百萬美元。其中直接投資呈淨流出2,755百萬美元，居民對

外直接投資及非居民來台直接投資淨額分別呈淨流出3,939百萬美元及淨流入1,184百萬美元。證券投資呈淨流出17,325百萬美元，其中居民對外證券投資淨流出17,211百萬美元，為歷年單季最大淨流出，主要係保險公司國外投資增加；非居民證券投資亦呈淨流出114百萬美元，主要係外資減持公債。衍生金融商品呈淨流入107百萬美元。其他投資呈淨流入11,819百萬美元，主要係民間部門收回國外存款及自國外借款(圖3)。

圖3 金融帳



## 貳、經常帳

### 一、商品貿易

本季商品貿易，依國際收支基礎（根據海關進出口貿易統計，就計價基礎、時差、類別及範圍予以調整）計算，商品出口計76,505百萬美元，較上年同季減少1,711百萬美元或2.2%；商品進口計68,087百萬美元，較上年同季減少2,395百萬美元或3.4%。由於進口減額大於出口減額，商品貿易順差增為8,418百萬美元，較上年同季增加684百萬美元或8.8%。

以下根據海關進出口貿易統計，就貿易結構、主要貨品與主要貿易地區別進一步分

析出、進口概況。

就貿易結構而言，出口方面，本季農產加工品較上年同季成長19.9%，惟工業產品及農產品分別較上年同季減少2.4%及0.3%；工業產品中的重化工業產品向為我國出口主力（出口比重達82.4%），受大陸經濟轉型與歐美景氣疲軟影響，較上年同季減少2.6%。進口方面，消費品及資本設備分別較上年同增加6.0%及1.0%，農工原料則減少4.9%。消費品成長主要係因手機進口增加；農工原料衰退主要因基本金屬及其製品與化學品進口減少。

就主要貨品而言，與上年同季相比，出

口方面以「資訊與通信產品」、「基本金屬及其製品」、「化學品」及「塑膠、橡膠及其製品」減額較大，四者合計占出口總減額的1.82倍；進口貨品中，則以「基本金屬及其製品」、「化學品」、「電子產品」及「珠寶、貴金屬、仿首飾及鑄幣」減額較大，四者合計達進口總減額的1.25倍。

就主要貿易地區而言，出口方面，本季對中國大陸（含香港，以下同）的出口，較上年同季減少1,205百萬美元或3.8%，為出口減額最大的地區；其次為對歐洲出口，較上年同季減少1,094百萬美元或14.1%。進口方面，相較上年同季，自中國大陸進口減少943百萬美元或7.9%最大，自韓國進口減少746百萬美元或17.1%次之。就主要出口市場比重來看，仍以中國大陸所占比重最高，達40.1%，其次為東協六國的18.7%，美國的11.2%及歐洲的8.6%分居第三、四位。主要進口來源仍以日本所占比重最高，達17.9%，其次為中國大陸的16.2%，中東國家的15.1%及東協六國的12.4%分居第三、四位。

## 二、服務

本季服務收入12,316百萬美元，較上年同季增加975百萬美元；服務支出計11,411百萬美元，較上年同季增加1,032百萬美元。由於服務支出增額大於服務收入增額，服務收支順差由上年同季962百萬美元減為905百萬

美元。茲將服務收支主要項目之內容及其變動說明如下(表2)：

### (一) 運輸

就運輸而言，可區分為旅客運輸、貨物運輸及其他（主要為國外港口、機場費用）。本季運輸收入計2,621百萬美元，較上年同季增加173百萬美元，主要係國航國際線貨運收入及航空客運收入增加所致。運輸支出計2,756百萬美元，較上年同季增加153百萬美元，主要係支付外輪進口運費及航空客運支出增加。收支相抵，本季運輸淨支出由上年同季155百萬美元減為135百萬美元。

### (二) 旅行

本季旅行收入計2,727百萬美元，較上年同季增加92百萬美元，主要係因來台旅客人次（以中國大陸來台旅客增加最多）成長。旅行支出計2,860百萬美元，較上年同季減少31百萬美元，主要係國人出國平均停留夜數及平均每人每日消費金額減少。收支相抵，本季旅行淨支出由上年同季256百萬美元減為133百萬美元。

### (三) 其他服務

其他服務包括通訊、營建、保險、金融、電腦與資訊、專利權使用費、三角貿易、營運租賃、專業技術與雜項服務及個人、文化與休閒以及政府服務等項目。本季其他服務收入計6,968百萬美元，較上年同季增加710百萬美元，主要係三角貿易淨收入增加。其他服務支出計5,795百萬美元，較上

表2 服務貿易

單位：百萬美元

	101年第3季			100年第3季			增減比較	
	(1) 收入	(2) 支出	(1)-(2)	(3) 收入	(4) 支出	(3)-(4)	(5) 收入	(6) 支出
服務	12,316	11,411	905	11,341	10,379	962	975	1,032
一、運輸服務	2,621	2,756	-135	2,448	2,603	-155	173	153
(一)客運	587	487	100	495	392	103	92	95
(二)貨運	1,919	1,257	662	1,844	1,173	671	75	84
(三)其他	115	1,012	-897	109	1,038	-929	6	-26
二、旅行	2,727	2,860	-133	2,635	2,891	-256	92	-31
三、其他服務	6,968	5,795	1,173	6,258	4,885	1,373	710	910
(一)通訊	137	153	-16	108	138	-30	29	15
(二)營建	99	117	-18	84	27	57	15	90
(三)保險	150	370	-220	151	298	-147	-1	72
(四)金融	244	74	170	215	63	152	29	11
(五)電腦與資訊	140	154	-14	75	95	-20	65	59
(六)專利權、商標等使用費	251	1,094	-843	268	1,466	-1,198	-17	-372
(七)其他事務服務	5,826	3,617	2,209	5,265	2,572	2,693	561	1,045
1. 三角貿易及與貿易有關服務	4,802	1,451	3,351	4,190	667	3,523	612	784
2. 營運租賃	59	338	-279	84	397	-313	-25	-59
3. 專業技術與雜項	965	1,828	-863	991	1,508	-517	-26	320
(八)個人、文化與休閒服務	38	69	-31	37	65	-28	1	4
(九)不包括在其他項目的政府服務	83	147	-64	55	161	-106	28	-14

年同季增加910百萬美元，主要係貿易佣金支出增加。收支相抵，本季其他服務淨收入為1,173百萬美元，較去年同季減少200百萬美元。

### 三、所得

所得包括薪資所得及投資所得。本季所得收入7,299百萬美元，較上年同季增加324百萬美元，主要係居民對外證券投資所得增加所致；所得支出4,424百萬美元，較上年同季減少333百萬美元，主要係支付外資股

利減少。收支相抵，本季所得淨收入由上年同季的2,218百萬美元增為2,875百萬美元(表3)。

### 四、經常移轉

本季經常移轉收入計1,301百萬美元，較上年同季減少174百萬美元；支出計1,855百萬美元，較上年同季減少277百萬美元，主要因捐贈匯出款減少。收支相抵，本季經常移轉淨支出由上年同季的657百萬美元減為554百萬美元。

表3 所得及經常移轉

單位：百萬美元

	101年第3季			100年第3季			增減比較	
	(1) 收入	(2) 支出	(1)-(2)	(3) 收入	(4) 支出	(3)-(4)	(5) 收入	(6) 支出
所得	7,299	4,424	2,875	6,975	4,757	2,218	324	-333
一、薪資所得	134	202	-68	122	130	-8	12	72
二、投資所得	7,165	4,222	2,943	6,853	4,627	2,226	312	-405
(一)直接投資	1,480	2,347	-867	1,437	1,908	-471	43	439
(二)證券投資	818	1,647	-829	456	2,497	-2,041	362	-850
(三)其他投資	4,867	228	4,639	4,960	222	4,738	-93	6
經常移轉	1,301	1,855	-554	1,475	2,132	-657	-174	-277

## 參、金融帳

金融帳根據投資種類或功能分為直接投資、證券投資、衍生金融商品與其他投資。本季金融帳淨流出8,154百萬美元。茲將本季金融帳變動說明如下(表4)：

表4 金融帳

單位：百萬美元

	101年第3季			100年第3季			增減比較	
	(1) 資產	(2) 負債	(1)+(2) 淨額	(3) 資產	(4) 負債	(3)+(4) 淨額	(1)-(3) 資產	(2)-(4) 負債
一、直接投資	-3,939	1,184	-2,755	-2,723	-1,188	-3,911	-1,216	2,372
(一)對外直接投資	-3,939	—	-3,939	-2,723	—	-2,723	-1,216	—
(二)來台直接投資	—	1,184	1,184	—	-1,188	-1,188	—	2,372
二、證券投資	-17,211	-114	-17,325	1,686	-16,309	-14,623	-18,897	16,195
(一)股權證券	-7,442	110	-7,332	3,835	-15,617	-11,782	-11,277	15,727
(二)債權證券	-9,769	-224	-9,993	-2,149	-692	-2,841	-7,620	468
1.債券與票券	-9,543	-217	-9,760	-1,487	-844	-2,331	-8,056	627
2.貨幣市場工具	-226	-7	-233	-662	152	-510	436	-159
三、衍生金融商品	1,045	-938	107	1,623	-1,373	250	-578	435
四、其他投資	6,727	5,092	11,819	-188	6,780	6,592	6,915	-1,688
(一)貿易信用	-485	357	-128	723	-361	362	-1,208	718
(二)借款	505	165	670	-5,722	1,118	-4,604	6,227	-953
(三)現金與存款	6,677	4,274	10,951	8,040	5,333	13,373	-1,363	-1,059
(四)其他	30	296	326	-3,229	690	-2,539	3,259	-394
合  計	-13,378	5,224	-8,154	398	-12,090	-11,692	-13,776	17,314

註：無符號表示資本流入或資產減少或負債增加；負號表示資本流出或資產增加或負債減少。

## 一、直接投資

本季直接投資淨流出2,755百萬美元。其中，對外直接投資呈淨流出3,939百萬美元，投資地區仍以中國大陸居首，主要投資行業為金融控股業、電子零組件製造業及電腦、電子產品及光學製品製造業；非居民來台直接投資淨流入1,184百萬美元，主要投資行業為金融保險業、資訊及通訊傳播業及批發零售業。

## 二、證券投資

本季證券投資呈淨流出17,325百萬美元。茲就資產與負債分別說明如下：

### (一) 資產方面

本季居民投資國外證券呈淨流出17,211百萬美元。其中股權證券淨流出7,442百萬美元，債權證券投資呈淨流出9,769百萬美元，主要係保險公司國外投資增加。債權證券投資中，債券與票券及貨幣市場工具分別呈淨流出9,543百萬美元及226百萬美元。

### (二) 負債方面

本季非居民投資國內證券呈淨流出114百萬美元，其中股權證券投資呈淨流入110百萬美元，而債權證券投資呈淨流出224百萬美元，主要係外資減持公債。債權證券投資中，債券與票券呈淨流出217百萬美元，貨幣市場工具亦呈淨流出7百萬美元。

## 三、衍生金融商品

本季衍生金融商品淨流入107百萬美元，資產方面淨流入1,045百萬美元，主要是銀行部門承做衍生金融商品交易利得；負債方面呈淨流出938百萬美元，主要為民間部門承做衍生金融商品交易損失。

## 四、其他投資

其他投資包括貿易信用、借款、現金與存款及其他資產與負債。本季其他投資呈淨流入11,819百萬美元，主要係民間部門收回國外存款及自國外借款。茲就資產與負債分別說明如下：

### (一) 資產方面

居民對外其他投資呈淨流入6,727百萬美元，表示居民對非居民之其他債權減少。其中，貿易信用呈淨流出485百萬美元；借款呈淨流入505百萬美元，主要係民間部門收回國外短期放款；現金與存款呈淨流入6,677百萬美元，主要係民間部門收回國外存款；其他資產呈淨流入30百萬美元。

### (二) 負債方面

非居民對本國其他投資呈淨流入5,092百萬美元，表示居民對非居民之其他負債增加。其中，貿易信用呈淨流入357百萬美元；借款呈淨流入165百萬美元，主要係民間部門自國外借款增加；現金與存款呈淨流入4,274百萬美元，主要係外商銀行自國外聯



行引進資金及外人在OBU的存款增加；其他 門其他短期負債增加。  
負債呈淨流入296百萬美元，主要係銀行部

## 肆、中央銀行準備資產

本季國際收支呈現順差，反映在中央銀行準備資產增加3,696百萬美元。

