

國際收支

壹、概況

本季我國經常帳順差13,796百萬美元， 產增加3,880百萬美元(表1及圖1)。
金融帳淨流出10,082百萬美元，央行準備資

表1 國際收支

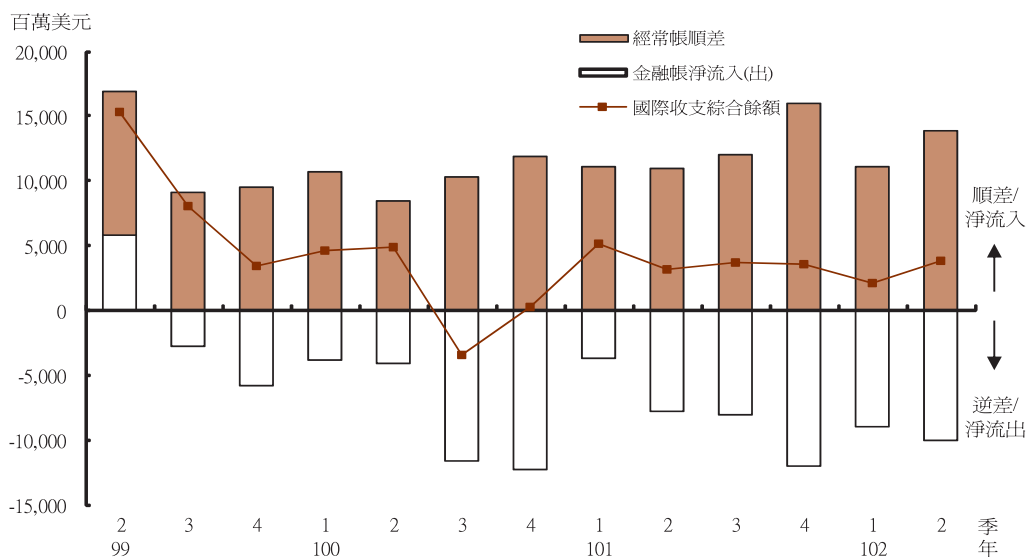
民國102年第2季暨民國101年第2季

單位：百萬美元

	(1) 102年 第2季	(2) 101年 第2季	(1)-(2)
A. 經常帳	13,796	10,887	2,909
商品出口(f.o.b.)	77,523	75,620	1,903
商品進口(f.o.b.)	-67,267	-69,866	2,599
商品貿易淨額	10,256	5,754	4,502
服務：收入	12,699	12,481	218
服務：支出	-10,776	-10,564	-212
服務淨額	1,923	1,917	6
所得：收入	5,461	6,206	-745
所得：支出	-3,189	-2,392	-797
所得淨額	2,272	3,814	-1,542
經常移轉：收入	1,496	1,362	134
經常移轉：支出	-2,151	-1,960	-191
經常移轉淨額	-655	-598	-57
B. 資本帳	28	-20	48
資本帳：收入	49	0	49
資本帳：支出	-21	-20	-1
合計，A加B	13,824	10,867	2,957
C. 金融帳	-10,082	-7,760	-2,322
對外直接投資	-3,083	-2,252	-831
來台直接投資	908	292	616
證券投資(資產)	-3,071	-8,211	5,140
股權證券	1,446	-3,865	5,311
債權證券	-4,517	-4,346	-171
證券投資(負債)	-127	-5,317	5,190
股權證券	609	-5,276	5,885
債權證券	-736	-41	-695
衍生金融商品	255	375	-120
衍生金融商品(資產)	1,769	1,383	386
衍生金融商品(負債)	-1,514	-1,008	-506
其他投資(資產)	-8,498	7,338	-15,836
一般政府	0	3	-3
銀行	-7,749	8,027	-15,776
其他	-749	-692	-57
其他投資(負債)	3,534	15	3,519
貨幣當局	0	0	0
一般政府	0	0	0
銀行	3,063	-995	4,058
其他	471	1,010	-539
合計，A至C	3,742	3,107	635
D. 誤差與遺漏淨額	138	4	134
合計，A至D	3,880	3,111	769
E. 準備資產	-3,880	-3,111	-769

註：無符號在經常帳及資本帳表示收入，在金融帳表示資本淨流入或資產減少或負債增加，在準備資產表示資產減少；負號在經常帳及資本帳表示支出，在金融帳表示資本淨流出或資產增加或負債減少，在準備資產表示資產增加。

圖1 國際收支



一、經常帳

商品方面，本季與上年同季比較，因對亞洲市場出口成長，整體出口增加2.5%，惟因國際原物料價格下滑，礦產品及基本金屬進口減少，整體進口較上年同季減少3.7%。由於出口增加、進口減少，本季商品貿易順差增為10,256百萬美元，較上年同季增加4,502百萬美元或78.2%。

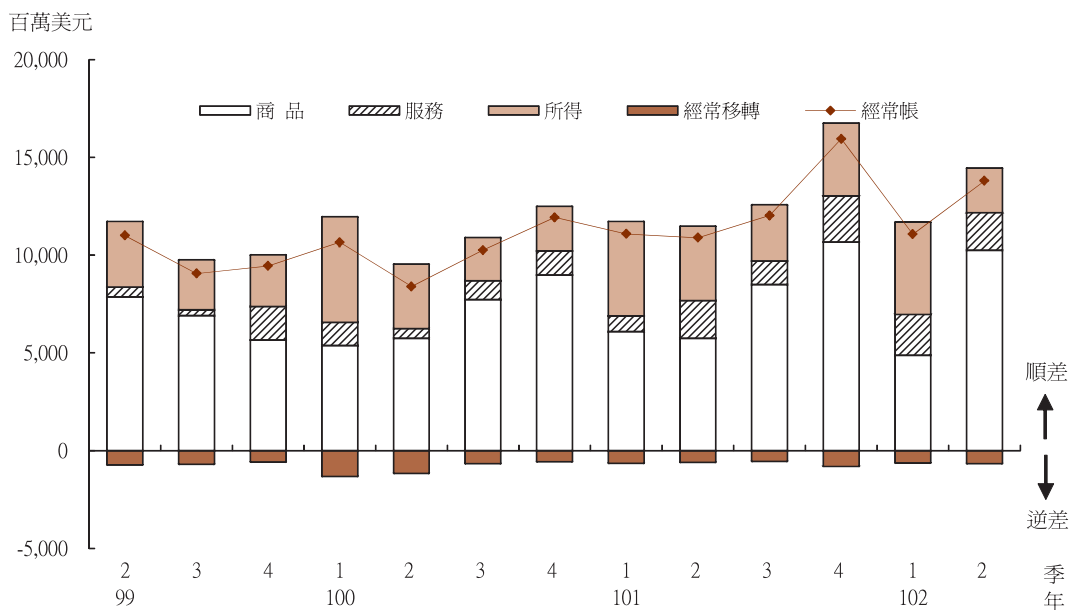
服務方面，本季服務收入12,699百萬美元，較上年同季增加218百萬美元，主要係旅行收入增加；服務支出10,776百萬美元，較上年同季增加212百萬美元，主要係旅行支出增加。由於收入增額略大於支出增額，本季服務收支順差較上年同季略增6百萬美元或0.3%。

所得方面，本季所得收入5,461百萬美元，較上年同季減少745百萬美元，主要係外匯資產投資所得減少；所得支出3,189百萬美元，較上年同季增加797百萬美元，主要係支付外資股權投資所得增加。由於收入減少、支出增加，本季所得收支順差減為2,272百萬美元，較上年同季減少1,542百萬美元。

經常移轉方面，本季經常移轉收入1,496百萬美元；經常移轉支出2,151百萬美元，淨支出由上年同季的598百萬美元增為655百萬美元。

本季雖然所得順差減少與經常移轉逆差略增，惟商品順差增加，經常帳順差為13,796百萬美元，較上年同季增加2,909百萬美元或26.7%(圖2)。

圖2 經常帳



二、資本帳

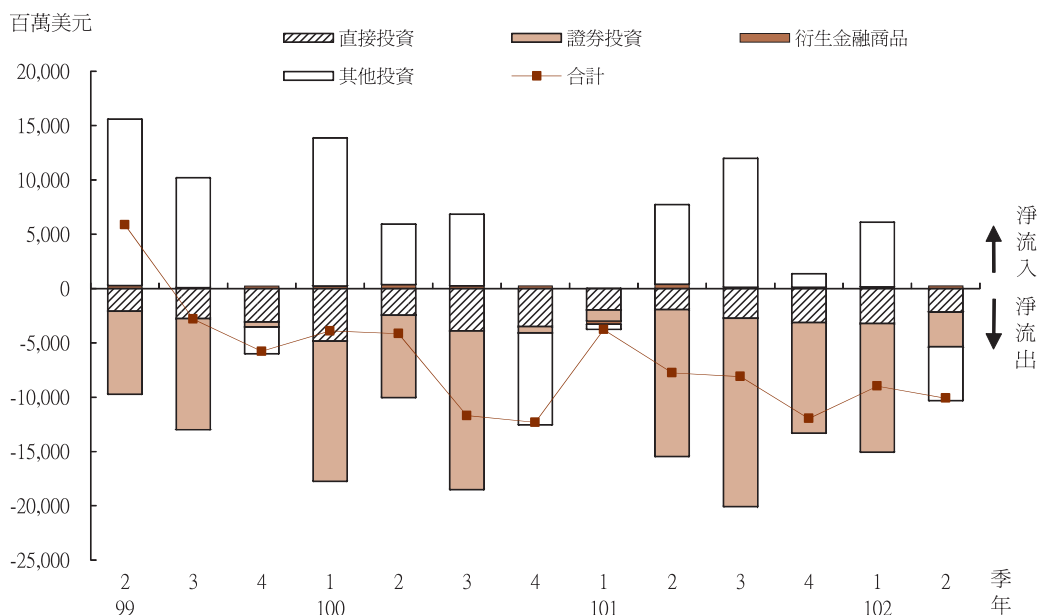
資本帳包括資本移轉(資本設備之贈與、債務之免除及移民移轉)與非生產性、非金融性資產交易(如專利權、商譽等無形資產之買賣斷)。本季資本帳轉呈順差28百萬美元。

三、金融帳

本季金融帳淨流出10,082百萬美元。其中直接投資呈淨流出2,175百萬美元，居民對

外直接投資及非居民來台直接投資淨額分別呈淨流出3,083百萬美元及淨流入908百萬美元。證券投資呈淨流出3,198百萬美元，其中居民對外證券投資淨流出3,071百萬美元，主要係保險公司及OBU投資國外債權證券增加；非居民證券投資轉呈淨流出127百萬美元，主要係外資減持我國公債。衍生金融商品呈淨流入255百萬美元。其他投資呈淨流出4,964百萬美元，主要係OBU國外放款增加(圖3)。

圖3 金融帳



貳、經常帳

一、商品貿易

本季商品貿易，依國際收支基礎（根據海關進出口貿易統計，就計價基礎、時差、類別及範圍予以調整）計算，商品出口計77,523百萬美元，較上年同季增加1,903百萬美元或2.5%；商品進口計67,267百萬美元，較上年同季減少2,599百萬美元或3.7%。由於出口增加、進口減少，商品貿易順差增為10,256百萬美元，較上年同季增加4,502百萬美元或78.2%。

以下根據海關進出口貿易統計，就貿易結構、主要貨品與主要貿易地區別進一步分析出、進口概況。

就貿易結構而言，出口方面，本季農產品出口減少4.5%，惟工業產品及農產加工品出口分別增加2.4%及2.1%。工業產品中的重化工業產品向為我國出口主力(占出口比重高達82.6%)，由於對亞洲主要市場出口成長，較上年同季增加3.0%。進口方面，資本設備較上年同季成長3.2%，主要係因機械進口增加；消費品增加8.7%，主要係手機進口增加；惟因國際原物料價格下滑，礦產品及基本金屬進口減少，致農工原料減少6.0%。

就主要貨品而言，與上年同季相比，出口方面以「電子產品」、「礦產品」、「電機產品」及「精密儀器」增額較大，四者合

計占出口總增額的1.5倍；進口方面則以「礦產品」、「基本金屬及其製品」、「貴金屬」及「化學品」減額較大，四者合計占進口減額的1.3倍。

就主要貿易地區而言，出口方面，本季對東協六國出口較上年同季增加1,091百萬美元或7.9%，為出口增額最大的地區；其次為對中國大陸（含香港，以下同）出口，較上年同季增加925百萬美元或3.1%。進口方面，相較上年同季，自日本進口減額1,245百萬美元最多，自中東進口亦減少490百萬美元居次。就主要出口市場比重而言，仍以中國大陸所占比重最高，達39.3%，其次為東協六國的19.2%；美國及歐洲則占11.0%及8.8%分居第三、四位。主要進口來源以日本所占比重最高，達16.3%，中國大陸則以16.1%居次，中東的15.4%及東協六國的12.1%分居第三、四位。

二、服務

本季服務收入12,699百萬美元，較上年同季增加218百萬美元；服務支出計10,776百萬美元，較上年同季增加212百萬美元。由於收入增額略大於支出增額，服務收支順差由上年同季1,917百萬美元略增為1,923百萬美元。茲將服務收支主要項目之內容及其變動說明如下(表2)：

(一) 運輸

就運輸而言，可區分為旅客運輸、貨

物運輸及其他（主要為國外港口、機場費用）。本季運輸收入計2,392百萬美元，較上年同季減少164百萬美元，主要係國輪國際線貨運收入減少。運輸支出計2,644百萬美元，較上年同季略增3百萬美元。收支相抵，本季運輸淨支出由上年同季85百萬美元增為252百萬美元。

(二) 旅行

本季旅行收入計3,220百萬美元，較上年同季增加300百萬美元，主要係來台旅客人數成長及平均每人每日消費金額增加。旅行支出計3,075百萬美元，較上年同季增加468百萬美元，主要係國人出國人次及平均每人每日消費金額增加。收支相抵，本季旅行淨收入由上年同季313百萬美元減為145百萬美元。

(三) 其他服務

其他服務包括通訊、營建、保險、金融、電腦與資訊、專利權使用費、三角貿易、營運租賃、專業技術事務服務及個人、文化與休閒以及政府服務等項目。本季其他服務收入計7,087百萬美元，較上年同季增加82百萬美元，主要係金融服務及專業技術事務服務收入增加。其他服務支出計5,057百萬美元，較上年同季減少259百萬美元，主要係貿易佣金及專業技術事務服務支出減少。收支相抵，本季其他服務淨收入為2,030百萬美元，較去年同季增加341百萬美元。

表2 服務貿易

單位：百萬美元

	102年第2季			101年第2季			增減比較	
	(1) 收入	(2) 支出	(1)-(2)	(3) 收入	(4) 支出	(3)-(4)	(5) 收入	(6) 支出
服務	12,699	10,776	1,923	12,481	10,564	1,917	218	212
一、運輸服務	2,392	2,644	-252	2,556	2,641	-85	-164	3
(一)客運	590	482	108	586	500	86	4	-18
(二)貨運	1,701	1,238	463	1,862	1,295	567	-161	-57
(三)其他	101	924	-823	108	846	-738	-7	78
二、旅行	3,220	3,075	145	2,920	2,607	313	300	468
三、其他服務	7,087	5,057	2,030	7,005	5,316	1,689	82	-259
(一)通訊	121	215	-94	127	149	-22	-6	66
(二)營建	98	147	-49	111	71	40	-13	76
(三)保險	149	316	-167	192	327	-135	-43	-11
(四)金融	323	91	232	229	84	145	94	7
(五)電腦與資訊	194	150	44	134	123	11	60	27
(六)專利權、商標等使用費	272	1,119	-847	209	1,136	-927	63	-17
(七)其他事務服務	5,791	2,779	3,012	5,904	3,202	2,702	-113	-423
1. 三角貿易及與貿易有關服務	4,600	812	3,788	4,772	1,040	3,732	-172	-228
2. 營運租賃	50	342	-292	57	352	-295	-7	-10
3. 專業技術與雜項	1,141	1,625	-484	1,075	1,810	-735	66	-185
(八)個人、文化與休閒服務	46	70	-24	38	67	-29	8	3
(九)不包括在其他項目的政府服務	93	170	-77	61	157	-96	32	13

三、所得

所得包括薪資所得及投資所得。本季所得收入5,461百萬美元，較上年同季減少745百萬美元，主要係外匯資產投資所得減少；所得支出3,189百萬美元，較上年同季增加797百萬美元，主要係支付外資股權投資所得增加。由於收入減少，支出增加，本季所得淨收入由上年同季的3,814百萬美元減為2,272百萬美元(表3)。

四、經常移轉

本季經常移轉收入計1,496百萬美元，較上年同季增加134百萬美元，主要係贍家匯入款增加；支出計2,151百萬美元，較上年同季增加191百萬美元，主要係贍家匯出款增加。收支相抵，本季經常移轉淨支出由上年同季的598百萬美元增為655百萬美元。

表3 所得及經常移轉

單位：百萬美元

	102年第2季			101年第2季			增減比較	
	(1) 收入	(2) 支出	(1)-(2)	(3) 收入	(4) 支出	(3)-(4)	(5) 收入	(6) 支出
所得	5,461	3,189	2,272	6,206	2,392	3,814	-745	797
一、薪資所得	144	84	60	128	89	39	16	-5
二、投資所得	5,317	3,105	2,212	6,078	2,303	3,775	-761	802
(一)直接投資	1,303	1,673	-370	1,440	1,516	-76	-137	157
(二)證券投資	441	1,110	-669	314	555	-241	127	555
(三)其他投資	3,573	322	3,251	4,324	232	4,092	-751	90
經常移轉	1,496	2,151	-655	1,362	1,960	-598	134	191

參、金融帳

金融帳根據投資種類或功能分為直接投資、證券投資、衍生金融商品與其他投資。本季金融帳淨流出10,082百萬美元。茲將本季金融帳變動說明如下(表4)：

表4 金融帳

單位：百萬美元

	102年第2季			101年第2季			增減比較	
	(1) 資產	(2) 負債	(1)+(2) 淨額	(3) 資產	(4) 負債	(3)+(4) 淨額	(1)-(3) 資產	(2)-(4) 負債
一、直接投資	-3,083	908	-2,175	-2,252	292	-1,960	-831	616
(一)對外直接投資	-3,083	—	-3,083	-2,252	—	-2,252	-831	—
(二)來台直接投資	—	908	908	—	292	292	—	616
二、證券投資	-3,071	-127	-3,198	-8,211	-5,317	-13,528	5,140	5,190
(一)股權證券	1,446	609	2,055	-3,865	-5,276	-9,141	5,311	5,885
(二)債權證券	-4,517	-736	-5,253	-4,346	-41	-4,387	-171	-695
1.債券與票券	-2,674	-736	-3,410	-4,149	54	-4,095	1,475	-790
2.貨幣市場工具	-1,843	0	-1,843	-197	-95	-292	-1,646	95
三、衍生金融商品	1,769	-1,514	255	1,383	-1,008	375	386	-506
四、其他投資	-8,498	3,534	-4,964	7,338	15	7,353	-15,836	3,519
(一)貿易信用	-369	239	-130	343	-83	260	-712	322
(二)借款	-4,785	4,041	-744	4,807	3,985	8,792	-9,592	56
(三)現金與存款	-556	276	-280	2,615	-4,275	-1,660	-3,171	4,551
(四)其他	-2,788	-1,022	-3,810	-427	388	-39	-2,361	-1,410
合 計	-12,883	2,801	-10,082	-1,742	-6,018	-7,760	-11,141	8,819

註：無符號表示資本淨流入或資產減少或負債增加；負號表示資本淨流出或資產增加或負債減少。

一、直接投資

本季直接投資淨流出2,175百萬美元。其中，對外直接投資呈淨流出3,083百萬美元，

投資地區仍以中國大陸居首，主要投資行業為金融保險業、基本金屬製造業及電子零組件製造業；非居民來台直接投資淨流入908百萬美元，主要投資行業為金融保險業、不

動產業及批發零售業。

二、證券投資

本季證券投資呈淨流出3,198百萬美元。

茲就資產與負債分別說明如下：

(一) 資產方面

本季居民投資國外證券呈淨流出3,071百萬美元。其中股權證券轉呈淨流入1,446百萬美元，主要係民間部門贖回境外基金。債權證券投資呈淨流出4,517百萬美元，其中債券與票券淨流出2,674百萬美元，主要係保險公司投資國外長期債權證券增加；貨幣市場工具淨流出1,843百萬美元，主要係OBU投資國外短期債權證券增加。

(二) 負債方面

本季非居民投資國內證券轉呈淨流出127百萬美元，其中股權證券投資呈淨流入609百萬美元，主要係外資投資國內企業發行的海外存託憑證及股票。債權證券投資續呈淨流出736百萬美元，主要係外資減持我國公債。

三、衍生金融商品

本季衍生金融商品淨流入255百萬美元，資產方面淨流入1,769百萬美元，主要是銀行部門承做衍生金融商品交易利得；負債

方面呈淨流出1,514百萬美元，主要為銀行部門及民間部門承做衍生金融商品交易損失。

四、其他投資

其他投資包括貿易信用、借款、現金與存款及其他資產與負債。本季其他投資呈淨流出4,964百萬美元。茲就資產與負債分別說明如下：

(一) 資產方面

居民對外其他投資呈淨流出8,498百萬美元，表示居民對非居民之其他債權增加。其中，貿易信用呈淨流出369百萬美元；借款呈淨流出4,785百萬美元，主要係OBU國外放款增加；現金與存款呈淨流出556百萬美元，主要係銀行部門對國外聯行往來資產增加；其他資產呈淨流出2,788百萬美元，主要係銀行部門國外應收款增加。

(二) 負債方面

非居民對本國其他投資呈淨流入3,534百萬美元，表示居民對非居民之其他負債增加。其中，貿易信用呈淨流入239百萬美元；借款呈淨流入4,041百萬美元，主要係銀行部門國外借款增加；現金與存款呈淨流入276百萬美元，主要係OBU自國外聯行引進資金；其他負債呈淨流出1,022百萬美元，主要係銀行部門其他短期負債增加。

肆、中央銀行準備資產

本季國際收支呈現順差，反映在中央銀行準備資產增加3,880百萬美元。