

# 國際收支

## 壹、概況

本季我國經常帳順差10,928百萬美元，增加5,094百萬美元(表1及圖1)。

金融帳淨流出3,700百萬美元，央行準備資產

表1 國際收支

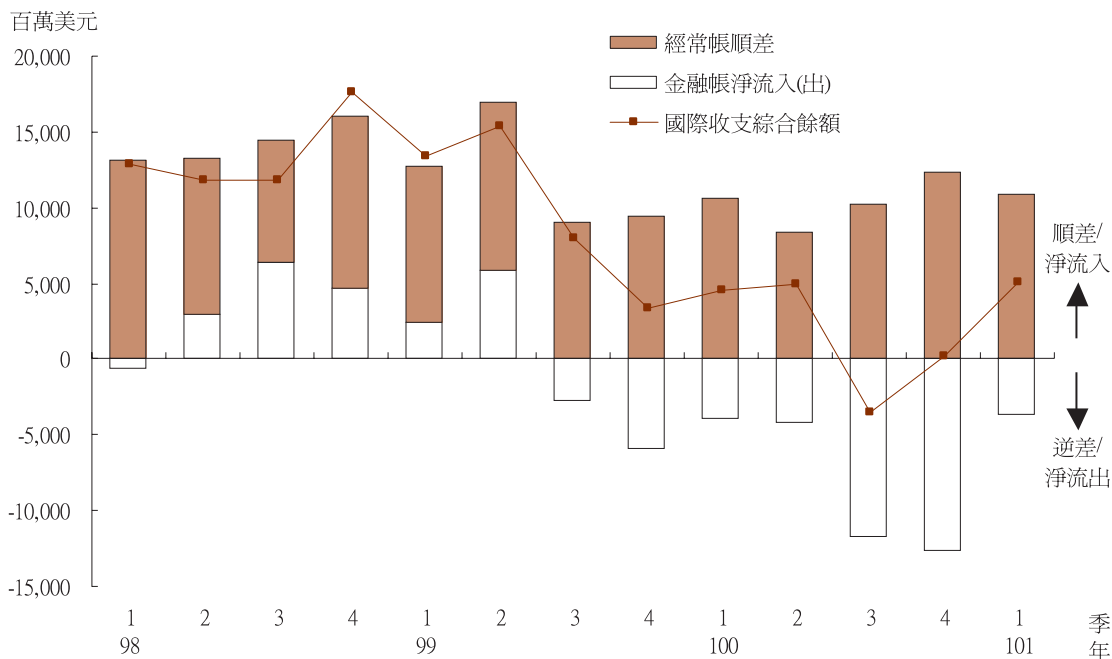
民國101年第1季暨民國100年第1季

單位：百萬美元

	(1) 101年 第1季	(2) 100年 第1季	(1)-(2)
<b>A. 經常帳</b>	10,928	10,649	279
商品出口(f.o.b.)	70,501	73,535	-3,034
商品進口(f.o.b.)	-64,614	-68,157	3,543
商品貿易淨額	5,887	5,378	509
服務：收入	11,723	11,051	672
服務：支出	-10,838	-9,861	-977
服務淨額	885	1,190	-305
所得：收入	6,289	7,061	-772
所得：支出	-1,492	-1,668	176
所得淨額	4,797	5,393	-596
經常移轉：收入	1,361	1,374	-13
經常移轉：支出	-2,002	-2,686	684
經常移轉淨額	-641	-1,312	671
<b>B. 資本帳</b>	-18	-32	14
資本帳：收入	0	1	-1
資本帳：支出	-18	-33	15
合計，A加B	10,910	10,617	293
<b>C. 金融帳</b>	-3,700	-3,853	153
對外直接投資	-3,426	-2,530	-896
來台直接投資	1,458	-2,304	3,762
證券投資(資產)	-6,366	-9,492	3,126
股權證券	-170	-2,062	1,892
債權證券	-6,196	-7,430	1,234
證券投資(負債)	5,300	-3,428	8,728
股權證券	5,509	-3,095	8,604
債權證券	-209	-333	124
衍生金融商品	-202	257	-459
衍生金融商品(資產)	1,101	1,422	-321
衍生金融商品(負債)	-1,303	-1,165	-138
其他投資(資產)	-2,459	7,560	-10,019
一般政府	0	2	-2
銀行	-7,471	4,044	-11,515
其他	5,012	3,514	1,498
其他投資(負債)	1,995	6,084	-4,089
貨幣當局	0	0	0
一般政府	0	0	0
銀行	1,571	5,844	-4,273
其他	424	240	184
合計，A至C	7,210	6,764	446
<b>D. 誤差與遺漏淨額</b>	-2,116	-2,175	59
合計，A至D	5,094	4,589	505
<b>E. 準備資產</b>	-5,094	-4,589	-505

註：無符號在經常帳及資本帳表示收入，在金融帳表示資本流入或資產減少或負債增加，在準備資產表示資產減少；負號在經常帳及資本帳表示支出，在金融帳表示資本流出或資產增加或負債減少，在準備資產表示資產增加。

圖1 國際收支



## 一、經常帳

商品方面，由於上年基期較高且受全球景氣趨緩影響，本季出口較上年同季減少4.1%；進口因出口引伸需求及資本設備進口減少，亦較上年同季減少5.2%。由於出口減額小於進口減額，本季商品貿易順差增為5,887百萬美元，較上年同季增加509百萬美元或9.5%。

服務方面，本季服務收入11,723百萬美元，為歷年單季次高，較上年同季增加672百萬美元，主要係旅行收入成長；服務支出10,838百萬美元，亦為歷年單季次高，較上年同季增加977百萬美元，主要係專業技術事務支出成長較大。由於支出增額大於收入

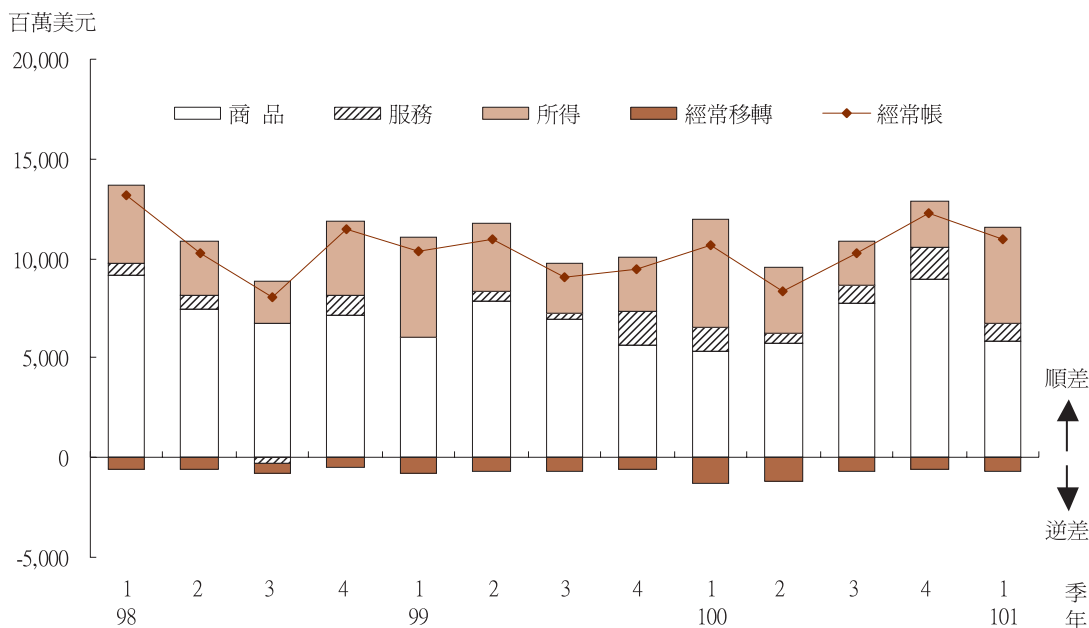
增額，本季服務收支順差由上年同季1,190百萬美元減少為885百萬美元。

所得方面，本季所得收入6,289百萬美元，較上年同季減少772百萬美元，主要係對外直接投資所得收入減少；所得支出1,492百萬美元，較上年同季減少176百萬美元，主要係非居民證券投資所得減少。本季所得收支順差為4,797百萬美元，較上年同季減少596百萬美元。

經常移轉方面，本季經常移轉淨支出由上年同季的1,312百萬美元減為641百萬美元，主要係上年第1季面板廠支付違反歐美反托拉斯法罰款，經常移轉支出較大。

本季雖然服務與所得順差減少，惟商品貿易順差增加，且經常移轉逆差減少，致經

圖2 經常帳



常帳順差10,928百萬美元，較上年同季增加279百萬美元或2.6%（圖2）。

## 二、資本帳

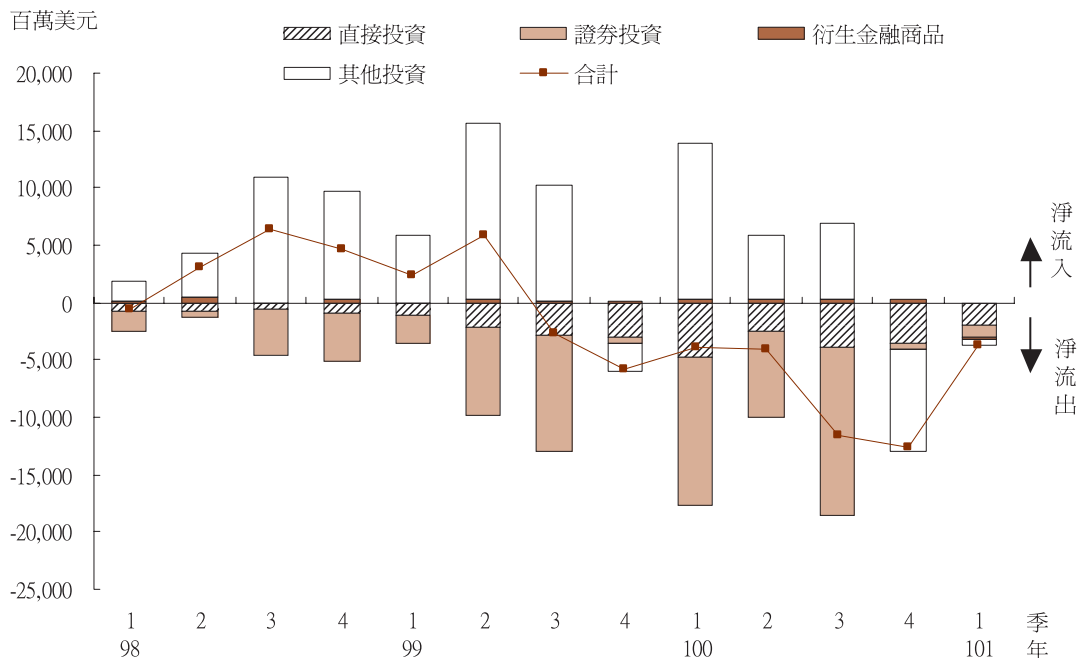
資本帳包括資本移轉（資本設備之贈與、債務之免除及移民移轉）與非生產性、非金融性資產交易（如專利權、商譽等無形資產之買賣斷）。本季資本帳逆差18百萬美元，主要係移民匯出款。

## 三、金融帳

本季金融帳淨流出3,700百萬美元。其中

直接投資呈淨流出1,968百萬美元，居民對外直接投資及非居民來台直接投資淨額分別呈淨流出3,426百萬美元及淨流入1,458百萬美元。證券投資呈淨流出1,066百萬美元，其中居民對外證券投資淨流出6,366百萬美元，主要係保險公司投資國外債權證券；非居民證券投資淨流入5,300百萬美元，主要係外資投資國內股市增加。衍生金融商品呈淨流出202百萬美元。其他投資呈淨流出464百萬美元，主要係銀行對國外同業短期放款增加（圖3）。

圖3 金融帳



## 貳、經常帳

### 一、商品貿易

本季商品貿易，依國際收支基礎（根據海關進出口貿易統計就計價基礎、時差、類別及範圍予以調整）計算，商品出口計70,501百萬美元，較上年同季減少3,034百萬美元或4.1%；商品進口計64,614百萬美元，較上年同季減少3,543百萬美元或5.2%。由於出口減額小於進口減額，商品貿易順差增為5,887百萬美元，較上年同季增加509百萬美元或9.5%。

以下根據海關進出口貿易統計，就貿易結構、主要貨品與主要貿易地區別進一步分

析出、進口概況。

就貿易結構而言，出口方面，本季農產加工品較上年同季成長9.0%，惟工業產品及農產品分別較上年同季減少4.1%及8.5%；工業產品中的重化工業產品向為我國出口主力（出口比重達82.3%），受全球景氣趨緩影響，較上年同季減少5.2%。進口方面，資本設備及農工原料分別較上年同季減少20.6%及4.2%，消費品則增加4.9%。資本設備衰退係因全球經濟成長動能減緩，廠商投資意願保守，致資本設備進口減少；農工原料衰退主要因化學品進口減少；消費品則以手機進口增額較大。

就主要貨品而言，與上年同季相比，出口方面以「電子產品」、「資訊與通信產品」、「化學品」及「精密儀器、鐘錶、樂器」減額較大，四者合計占出口總減額的99.7%；進口貨品中，則以「機械」、「化學品」、「基本金屬及其製品」及「電子產品」減額較大，四者合計達進口總減額的1.4倍。

就主要貿易地區而言，出口方面，本季對中國大陸（含香港，以下同）的出口，較上年同季減少2,930百萬美元或9.7%，為出口減額最大的地區；其次為對美國出口，較上年同季減少570百萬美元或7.0%。進口方面，相較上年同季，自日本進口減少2,231百萬美元或16.4%最大，自美國進口減少1,167百萬美元或17.2%次之。就主要出口市場比重來看，仍以中國大陸所占比重最高，達38.5%，其次為東協六國的18.8%，美國的10.6%及歐洲的10.3%分居第三、四位。主要進口來源仍以日本所占比重最高，達17.5%，其次為中東國家的16.3%，中國大陸的15.5%及東協六國的11.5%分居第三、四位。

## 二、服務

本季服務收入11,723百萬美元，較上年同季增加672百萬美元；服務支出計10,838百萬美元，亦較上年同季增加977百萬美元。由於服務支出增額大於服務收入增額，服務收支順差由上年同季1,190百萬美元減為885

百萬美元。茲將服務收支主要項目之內容及其變動說明如下(表2)：

### (一) 運輸

就運輸而言，可區分為旅客運輸、貨物運輸及其他（主要為國外港口、機場費用）。本季運輸收入計2,242百萬美元，較上年同季減少65百萬美元，主要係國輪及國航國際線貨運收入減少。運輸支出計2,436百萬美元，較上年同季增加126百萬美元，主要係海運公司國外港埠費用及航空客運費支出增加。收支相抵，本季運輸淨支出由上年同季之3百萬美元增為194百萬美元。

### (二) 旅行

本季旅行收入計2,890百萬美元，較上年同季增加393百萬美元，主要係因來台旅客人次（以中國大陸來台旅客增加最多）成長。旅行支出計2,495百萬美元，較上年同季增加69百萬美元，主要係國人出國人次增加。收支相抵，本季旅行淨收入由上年同季71百萬美元增為395百萬美元。

### (三) 其他服務

其他服務包括通訊、營建、保險、金融、電腦與資訊、專利權使用費、三角貿易、營運租賃、專業技術與雜項服務及個人、文化與休閒以及政府服務等項目。本季其他服務收入計6,591百萬美元，較上年同季增加344百萬美元，主要係專業技術與雜項服務及三角貿易淨收入增加。其他服務支出計5,907百萬美元，較上年同季增加782百

表2 服務貿易

單位：百萬美元

	101年第1季			100年第1季			增減比較	
	(1) 收入	(2) 支出	(1)-(2)	(3) 收入	(4) 支出	(3)-(4)	(5) 收入	(6) 支出
服務	11,723	10,838	885	11,051	9,861	1,190	672	977
一、運輸服務	2,242	2,436	-194	2,307	2,310	-3	-65	126
(一)客運	556	377	179	466	274	192	90	103
(二)貨運	1,589	1,107	482	1,733	1,184	549	-144	-77
(三)其他	97	952	-855	108	852	-744	-11	100
二、旅行	2,890	2,495	395	2,497	2,426	71	393	69
三、其他服務	6,591	5,907	684	6,247	5,125	1,122	344	782
(一)通訊	129	145	-16	102	117	-15	27	28
(二)營建	85	128	-43	60	52	8	25	76
(三)保險	136	293	-157	98	265	-167	38	28
(四)金融	231	42	189	230	63	167	1	-21
(五)電腦與資訊	84	166	-82	94	103	-9	-10	63
(六)專利權、商標等使用費	253	1,375	-1,122	174	1,452	-1,278	79	-77
(七)其他事務服務	5,580	3,467	2,113	5,397	2,847	2,550	183	620
1. 三角貿易及與貿易有關服務	4,486	1,237	3,249	4,393	1,135	3,258	93	102
2. 營運租賃	66	327	-261	68	367	-299	-2	-40
3. 專業技術與雜項	1,028	1,903	-875	936	1,345	-409	92	558
(八)個人、文化與休閒服務	35	77	-42	29	60	-31	6	17
(九)不包括在其他項目的政府服務	58	214	-156	63	166	-103	-5	48

萬美元，主要係專業技術與雜項服務支出增加。收支相抵，本季其他服務淨收入為684百萬美元，較去年同季減少438百萬美元。

### 三、所得

所得包括薪資所得及投資所得。本季所得收入6,289百萬美元，較上年同季減少772百萬美元，主要係對外直接投資所得收入減少；所得支出1,492百萬美元，較上年同季減少176百萬美元，主要係非居民證券投資所得減少。收支相抵，本季所得淨收入由上年

同季的5,393百萬美元減少為4,797百萬美元(表3)。

### 四、經常移轉

本季經常移轉收入計1,361百萬美元，較上年同季減少13百萬美元；支出計2,002百萬美元，較上年同季減少684百萬美元，主要係上年第1季面板廠支付違反歐美反托拉斯法罰款，經常移轉支出較大。收支相抵，本季經常移轉淨支出由上年同季的1,312百萬美元減為641百萬美元。

表3 所得及經常移轉

單位：百萬美元

	101年第1季			100年第1季			增減比較	
	(1) 收入	(2) 支出	(1)-(2)	(3) 收入	(4) 支出	(3)-(4)	(5) 收入	(6) 支出
所得	6,289	1,492	4,797	7,061	1,668	5,393	-772	-176
一、薪資所得	169	95	74	149	117	32	20	-22
二、投資所得	6,120	1,397	4,723	6,912	1,551	5,361	-792	-154
(一)直接投資	979	604	375	1,734	657	1,077	-755	-53
(二)證券投資	257	544	-287	325	732	-407	-68	-188
(三)其他投資	4,884	249	4,635	4,853	162	4,691	31	87
經常移轉	1,361	2,002	-641	1,374	2,686	-1,312	-13	-684

## 參、金融帳

金融帳根據投資種類或功能分為直接投資、證券投資、衍生金融商品與其他投資。本季金融帳淨流出3,700萬美元。茲將本季金融帳變動說明如下(表4)：

表4 金融帳

單位：百萬美元

	101年第1季			100年第1季			增減比較	
	(1) 資產	(2) 負債	(1)+(2) 淨額	(3) 資產	(4) 負債	(3)+(4) 淨額	(1)-(3) 資產	(2)-(4) 負債
一、直接投資	-3,426	1,458	-1,968	-2,530	-2,304	-4,834	-896	3,762
(一)對外直接投資	-3,426	—	-3,426	-2,530	—	-2,530	-896	—
(二)來台直接投資	—	1,458	1,458	—	-2,304	-2,304	—	3,762
二、證券投資	-6,366	5,300	-1,066	-9,492	-3,428	-12,920	3,126	8,728
(一)股權證券	-170	5,509	5,339	-2,062	-3,095	-5,157	1,892	8,604
(二)債權證券	-6,196	-209	-6,405	-7,430	-333	-7,763	1,234	124
1.債券與票券	-6,194	-310	-6,504	-7,245	-333	-7,578	1,051	23
2.貨幣市場工具	-2	101	99	-185	0	-185	183	101
三、衍生金融商品	1,101	-1,303	-202	1,422	-1,165	257	-321	-138
四、其他投資	-2,459	1,995	-464	7,560	6,084	13,644	-10,019	-4,089
(一)貿易信用	-157	137	-20	14	399	413	-171	-262
(二)借款	-8,042	2,294	-5,748	3,144	2,554	5,698	-11,186	-260
(三)現金與存款	7,458	-1,588	5,870	4,415	54	4,469	3,043	-1,642
(四)其他	-1,718	1,152	-566	-13	3,077	3,064	-1,705	-1,925
合  計	-11,150	7,450	-3,700	-3,040	-813	-3,853	-8,110	8,263

註：無符號表示資本流入或資產減少或負債增加；負號表示資本流出或資產增加或負債減少。

## 一、直接投資

本季直接投資淨流出1,968百萬美元。其中，對外直接投資呈淨流出3,426百萬美元，投資地區仍以中國大陸居首，主要投資行業為電子零組件製造業、電腦電子產品及光學製品製造業與不動產業；非居民來台直接投資淨流入1,458百萬美元，主要投資行業為電子零組件製造業、金融保險業與批發零售業。

## 二、證券投資

本季證券投資呈淨流出1,066百萬美元。茲就資產與負債分別說明如下：

### (一) 資產方面

本季居民投資國外證券呈淨流出6,366百萬美元。其中股權證券淨流出170百萬美元，債權證券投資呈淨流出6,196百萬美元，主要係保險公司投資國外債權證券增加。債權證券投資中，債券與票券及貨幣市場工具分別呈淨流出6,194百萬美元及2百萬美元。

### (二) 負債方面

本季非居民投資國內證券呈淨流入5,300百萬美元，其中股權證券投資呈淨流入5,509百萬美元，主要係外資投資國內股市增加，而債權證券投資呈淨流出209百萬美元。債權證券投資中，債券與票券呈淨流出310百萬美元，貨幣市場工具呈淨流入101百萬美元。

## 三、衍生金融商品

本季衍生金融商品淨流出202百萬美元，資產方面淨流入1,101百萬美元，主要是銀行部門承做衍生金融商品交易利得；負債方面呈淨流出1,303百萬美元，主要為銀行部門承做衍生金融商品交易損失。

## 四、其他投資

其他投資包括貿易信用、借款、現金與存款及其他資產與負債。本季其他投資呈淨流出464百萬美元，主要係銀行對國外同業短期放款增加。茲就資產與負債分別說明如下：

### (一) 資產方面

居民對外其他投資呈淨流出2,459百萬美元，表示居民對非居民之其他債權增加。其中，貿易信用呈淨流出157百萬美元；借款呈淨流出8,042百萬美元，主要係銀行部門對國外同業短期放款增加；現金與存款呈淨流入7,458百萬美元，主要係民間部門收回國外存款；其他資產呈淨流出1,718百萬美元，主要係民間部門其他短期資金流出。

### (二) 負債方面

非居民對本國其他投資呈淨流入1,995百萬美元，表示居民對非居民之其他負債增加。其中，貿易信用呈淨流入137百萬美元；借款呈淨流入2,294百萬美元，主要係民間部門與銀行OBU借款增加；現金與存款



呈淨流出1,588百萬美元，主要係外商銀行減少自國外聯行引進資金；其他負債呈淨流入1,152百萬美元，主要係銀行部門其他短期負債增加。

## 肆、中央銀行準備資產

本季國際收支呈現順差，反映在中央銀行準備資產增加5,094百萬美元。

