

國際收支

壹、概況

本季我國經常帳順差10,213百萬美元， 產減少3,464百萬美元(表1及圖1)。

金融帳淨流出11,574百萬美元，央行準備資

表1 國際收支

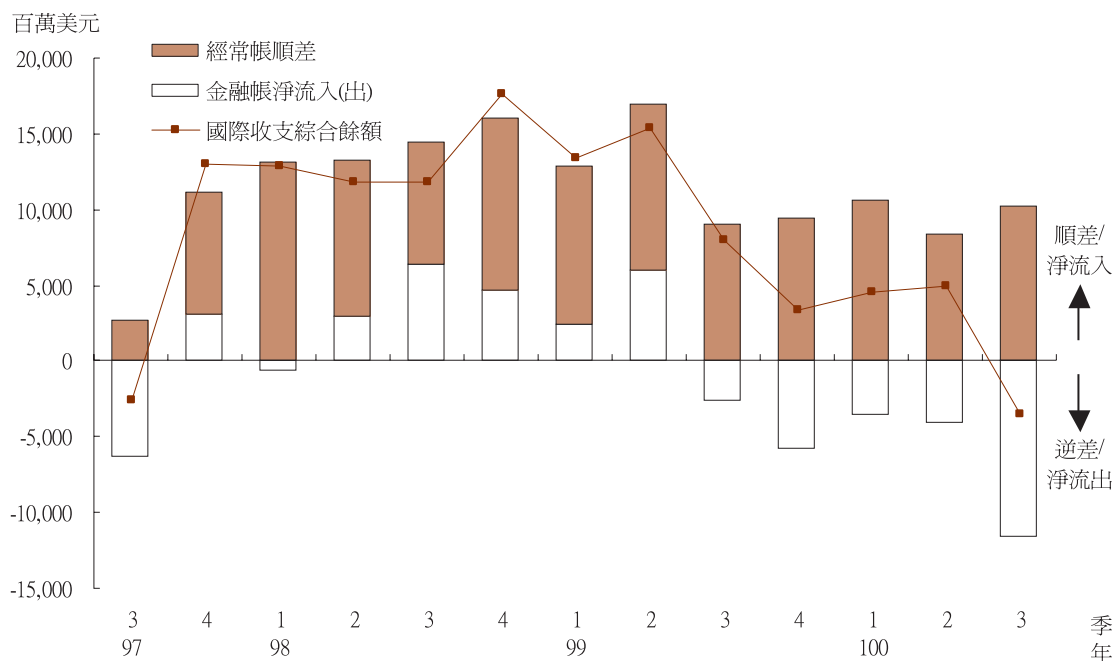
民國100年第3季暨民國99年第3季

單位：百萬美元

	(1) 100年 第3季	(2) 99年 第3季	(1)-(2)
A. 經常帳	10,213	9,059	1,154
商品出口(f.o.b.)	78,222	70,093	8,129
商品進口(f.o.b.)	-70,513	-63,180	-7,333
商品貿易淨額	7,709	6,913	796
服務：收入	11,344	10,279	1,065
服務：支出	-10,410	-9,991	-419
服務淨額	934	288	646
所得：收入	6,974	6,295	679
所得：支出	-4,767	-3,743	-1,024
所得淨額	2,207	2,552	-345
經常移轉：收入	1,498	1,251	247
經常移轉：支出	-2,135	-1,945	-190
經常移轉淨額	-637	-694	57
B. 資本帳	-31	-21	-10
資本帳：收入	1	2	-1
資本帳：支出	-32	-23	-9
合計，A加B	10,182	9,038	1,144
C. 金融帳	-11,574	-2,649	-8,925
對外直接投資	-2,742	-2,900	158
來台直接投資	-1,217	129	-1,346
證券投資(資產)	1,564	-8,892	10,456
股權證券	3,737	-743	4,480
債權證券	-2,173	-8,149	5,976
證券投資(負債)	-16,260	-1,340	-14,920
股權證券	-15,563	-1,502	-14,061
債權證券	-697	162	-859
衍生性金融商品	273	153	120
衍生性金融商品(資產)	1,668	1,062	606
衍生性金融商品(負債)	-1,395	-909	-486
其他投資(資產)	-122	1,399	-1,521
一般政府	2	1	1
銀行	-8,284	-998	-7,286
其他	8,160	2,396	5,764
其他投資(負債)	6,930	8,802	-1,872
貨幣當局	0	0	0
一般政府	0	0	0
銀行	4,762	9,036	-4,274
其他	2,168	-234	2,402
合計，A至C	-1,392	6,389	-7,781
D. 誤差與遺漏淨額	-2,072	1,609	-3,681
合計，A至D	-3,464	7,998	-11,462
E. 準備資產	3,464	-7,998	11,462

註：無符號在經常帳及資本帳表示收入，在金融帳表示資本流入或資產減少或負債增加，在準備資產表示資產減少；負號在經常帳及資本帳表示支出，在金融帳表示資本流出或資產增加或負債減少，在準備資產表示資產增加。

圖1 國際收支



一、經常帳

商品方面，本季出、進口年增率均減緩。出口方面，因去年基期較高，且受全球景氣趨緩及六輕部分停工影響，本季出口年增率降至11.6%；進口方面雖資本設備進口減少，惟受原油等國際原物料價格走高影響，仍較上年同季成長11.6%。出、進口皆為歷年單季次高，且由於出口增額大於進口增額，本季商品貿易順差為7,709百萬美元，較上年同季增加796百萬美元或11.5%。

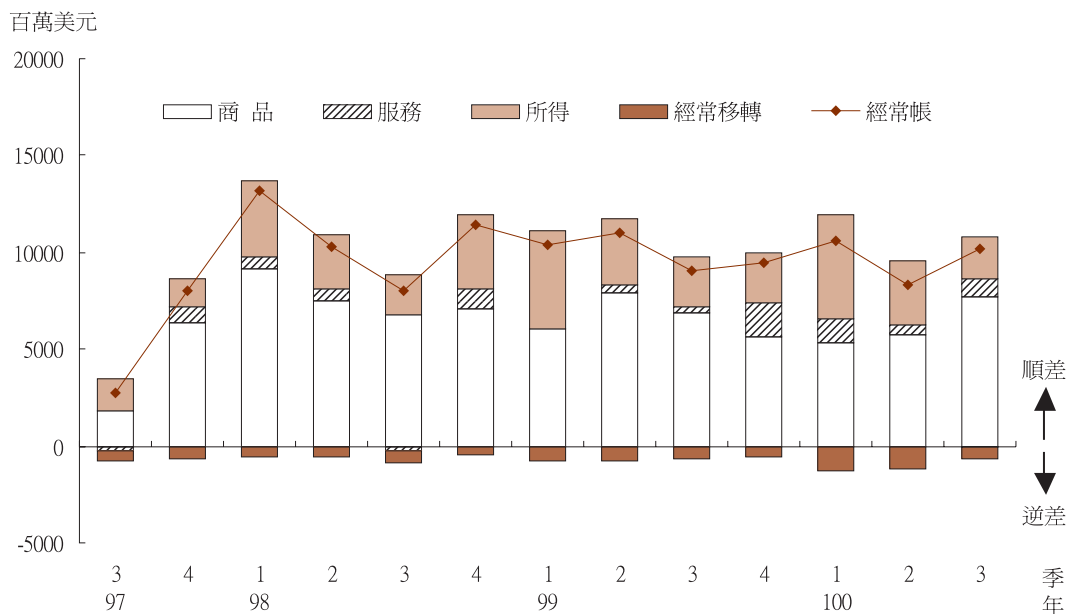
服務方面，本季服務收入11,344百萬美元，創歷年單季最高，較上年同季增加1,065百萬美元，主要係旅行收入及三角貿易淨收入增加；服務支出10,410百萬美元，為歷年

單季次高，較上年同季增加419百萬美元，主要係專利權、商標等使用費、旅行及專業技術事務服務支出增加。收支相抵，本季服務收支順差由上年同季288百萬美元增加為934百萬美元。

所得方面，本季所得收入6,974百萬美元，較上年同季增加679百萬美元，主要係外匯資產投資所得增加；所得支出4,767百萬美元，較上年同季增加1,024百萬美元，主要係非居民證券投資所得增加。本季所得收支順差為2,207百萬美元，較上年同季減少345百萬美元。

經常移轉方面，本季經常移轉淨支出由上年同季的694百萬美元略減為637百萬美元。

圖2 經常帳



本季雖然所得順差減少，惟商品貿易與服務順差增加，且經常移轉逆差減少，致經常帳順差10,213百萬美元，較上年同季增加1,154百萬美元或12.7%(圖2)。

二、資本帳

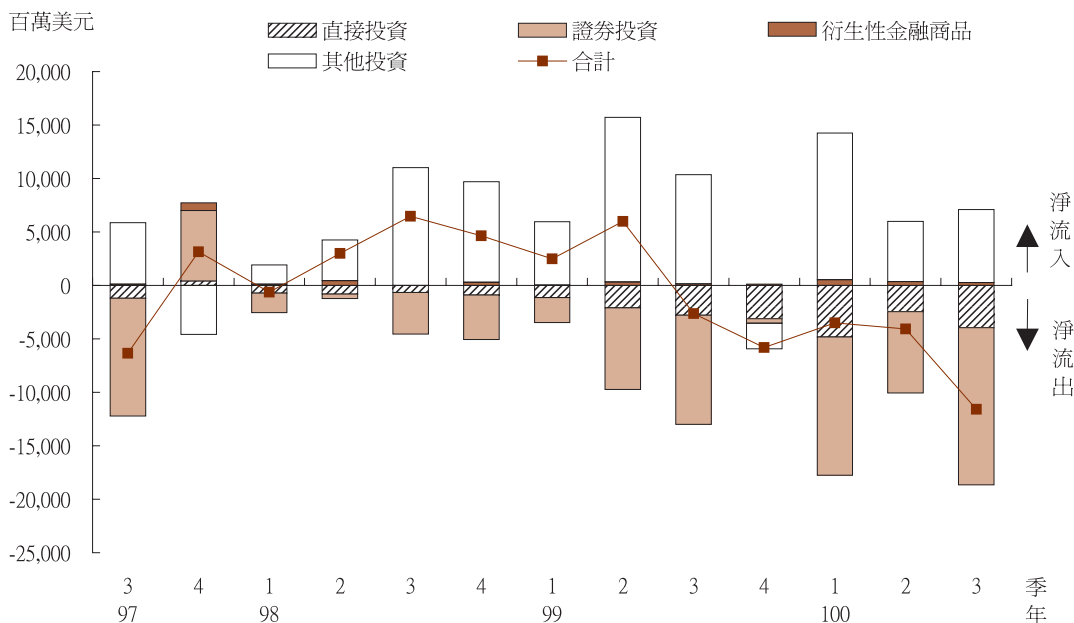
資本帳包括資本移轉(資本設備之贈與、債務之免除及移民移轉)與非生產性、非金融性資產交易(如專利權、商譽等無形資產之買賣斷)。本季資本帳逆差31百萬美元，主要係移民匯出款。

三、金融帳

本季金融帳淨流出11,574百萬美元。其中直接投資呈淨流出3,959百萬美元，創歷

年單季次高。台商自簽訂經濟合作架構協議(ECFA)後，積極布局兩岸生產，居民對外直接投資呈淨流出2,742百萬美元，非居民來台直接投資則因美商AIG轉讓南山人壽股權給國內潤成控股公司，轉呈淨流出1,217百萬美元。證券投資呈淨流出14,696百萬美元，其中居民對外證券投資轉呈淨流入1,564百萬美元，主要係歐美主權債務危機，居民贖回投資國外基金；非居民證券投資淨流出16,260百萬美元，創歷年單季最大淨流出，主要係因外資減持台股及公債。衍生性金融商品呈淨流入273百萬美元。其他投資呈淨流入6,808百萬美元，主要係銀行部門引進國外資金及民間部門收回國外存款(圖3)。

圖3 金融帳



貳、經常帳

一、商品貿易

本季商品貿易，依國際收支基礎（根據海關進出口貿易統計就計價基礎、時差、類別及範圍予以調整）計算，商品出口計78,222百萬美元，較上年同季增加8,129百萬美元或11.6%；商品進口計70,513百萬美元，較上年同季增加7,333百萬美元或11.6%。由於出口增額大於進口增額，商品貿易順差增為7,709百萬美元，較上年同季增加796百萬美元或11.5%。

以下根據海關進出口貿易統計，就貿易結構、主要貨品與主要貿易地區別進一步析出、進口概況。

就貿易結構而言，出口方面，本季工業產品、農產品及農產加工出口分別較上年同季成長11.6%、7.8%及19.9%；工業產品中的重化工業產品向為我國出口主力（出口比重達82.8%），較上年同季成長11.2%。進口方面，資本設備較上年同季減少14.4%，農工原料及消費品進口則分別增加14.8%及21.8%。資本設備衰退係因廠商看淡未來景氣，投資需求下降，致資本設備投資減少；農工原料因原油價格上漲而成長；消費品則以小客車與醫藥製劑之進口增額較大。

就主要貨品而言，與上年同季相比，出口方面以「資訊與通信產品」、「電子產品」、「基本金屬及其製品」及「塑膠、

橡膠及其製品」增額較大，四者合計占出口總增額的63.6%；進口貨品中，則以「礦產品」、「化學品」、「珍珠、寶石、貴金屬、仿首飾及鑄幣」及「基本金屬及其製品」增額較大，四者合計占進口總增額高達94.3%。

就主要貿易地區而言，出口方面，本季對中國大陸（含香港，以下同）出口較上年同季增加3,376百萬美元或11.8%，為出口增額最大的地區，其次為對東協六國的出口，較上年同季增加1,334百萬美元或12.4%。進口方面，相較上年同季，自中國大陸進口增加2,285百萬美元或23.5%最大，自中東進口增加1,733百萬美元或23.4%次之。就主要出口市場比重來看，以中國大陸所占比重最高，達40.8%，其次為東協六國，比重15.4%，美國的12.1%及歐洲的9.9%分居第三、四位。主要進口來源則以日本所占比重最高，達18.3%，其次為中國大陸的17.0%，中東國家的12.9%及東協六國的12.0%分居第三、四位。

二、服務

本季服務收入11,344百萬美元，較上年同季增加1,065百萬美元；服務支出計10,410百萬美元，較上年同季增加419百萬美元。收支相抵，服務收支順差由上年同季288百萬美元增加為934百萬美元。茲將服務收支主要項目之內容及其變動說明如下(表2)：

(一) 運輸

就運輸而言，可區分為旅客運輸、貨物運輸及其他（主要為國外港口、機場費用）。本季運輸收入計2,455百萬美元，較上年同季減少175百萬美元，主要係國航海運國際線貨運收入減少。運輸支出計2,648百萬美元，較上年同季增加27百萬美元，主要係海運公司國外港埠費用支出增加。收支相抵，本季運輸收支由上年同季順差9百萬美元轉呈逆差193百萬美元。

(二) 旅行

本季旅行收入計2,630百萬美元，較上年同季增加526百萬美元，主要係因來台日本旅客增加，且平均每人每日消費金額較高。旅行支出計2,891百萬美元，較上年同季增加376百萬美元，主要係國人出國人次及平均每人每日消費金額增加。收支相抵，本季旅行由上年同季逆差411百萬美元縮小為逆差261百萬美元。

(三) 其他服務

其他服務收支方面，包括通訊、營建、保險、金融、電腦與資訊、專利權使用費、三角貿易、營運租賃、專業技術與雜項服務及個人、文化與休閒以及政府服務等項目。本季其他服務收入計6,259百萬美元，較上年同季增加714百萬美元，主要係三角貿易淨收入增加。其他服務支出計4,871百萬美元，較上年同季增加16百萬美元，主要係專利權、商標等使用費及專業技術與雜項服務

表2 服務貿易

單位：百萬美元

	100年第3季			99年第3季			增減比較	
	(1) 收入	(2) 支出	(1)-(2)	(3) 收入	(4) 支出	(3)-(4)	(5) 收入	(6) 支出
服務	11,344	10,410	934	10,279	9,991	288	1,065	419
一、運輸服務	2,455	2,648	-193	2,630	2,621	9	-175	27
(一)客運	495	392	103	409	377	32	86	15
(二)貨運	1,851	1,218	633	2,120	1,258	862	-269	-40
(三)其他	109	1,038	-929	101	986	-885	8	52
二、旅行	2,630	2,891	-261	2,104	2,515	-411	526	376
三、其他服務	6,259	4,871	1,388	5,545	4,855	690	714	16
(一)通訊	108	138	-30	104	118	-14	4	20
(二)營建	84	27	57	76	15	61	8	12
(三)保險	151	298	-147	103	261	-158	48	37
(四)金融	216	57	159	206	37	169	10	20
(五)電腦與資訊	75	95	-20	55	70	-15	20	25
(六)專利權、商標等使用費	268	1,466	-1,198	125	1,075	-950	143	391
(七)其他事務服務	5,265	2,564	2,701	4,803	3,034	1,769	462	-470
1. 三角貿易及與貿易有關服務	4,190	667	3,523	3,889	1,437	2,452	301	-770
2. 營運租賃	84	397	-313	75	346	-271	9	51
3. 專業技術與雜項	991	1,500	-509	839	1,251	-412	152	249
(八)個人、文化與休閒服務	37	65	-28	26	49	-23	11	16
(九)不包括在其他項目的政府服務	55	161	-106	47	196	-149	8	-35

支出增加。收支相抵，本季其他服務淨收入為1,388百萬美元，較去年同季增加698百萬美元。

三、所得

所得包括薪資所得及投資所得。本季所得收入6,974百萬美元，較上年同季增加679百萬美元，主要係外匯資產投資所得增加；所得支出計4,767百萬美元，較上年同季增加1,024百萬美元，主要係非居民證券投資所得增加。收支相抵，本季所得淨收入由上

年同季的2,552百萬美元減少為2,207百萬美元(表3)。

四、經常移轉

本季經常移轉收入計1,498百萬美元，較上年同季增加247百萬美元，主要係贍家匯款增加；支出計2,135百萬美元，較上年同季增加190百萬美元，主要係對外捐款增加。本季經常移轉淨支出由上年同季之694百萬美元減為637百萬美元。

表3 所得及經常移轉

單位：百萬美元

	100年第3季			99年第3季			增減比較	
	(1) 收入	(2) 支出	(1)-(2)	(3) 收入	(4) 支出	(3)-(4)	(5) 收入	(6) 支出
所得	6,974	4,767	2,207	6,295	3,743	2,552	679	1,024
一、薪資所得	122	130	-8	93	88	5	29	42
二、投資所得	6,852	4,637	2,215	6,202	3,655	2,547	650	982
(一)直接投資	1,433	1,917	-484	1,534	2,212	-678	-101	-295
(二)證券投資	457	2,497	-2,040	345	1,282	-937	112	1,215
(三)其他投資	4,962	223	4,739	4,323	161	4,162	639	62
經常移轉	1,498	2,135	-637	1,251	1,945	-694	247	190

參、金融帳

金融帳根據投資種類或功能分為直接投資、證券投資、衍生性金融商品與其他投資。本季金融帳淨流出11,574百萬美元。茲將本季金融帳變動說明如下(表4)：

表4 金融帳

單位：百萬美元

	100年第3季			99年第3季			增減比較	
	(1) 資產	(2) 負債	(1)+(2) 淨額	(3) 資產	(4) 負債	(3)+(4) 淨額	(1)-(3) 資產	(2)-(4) 負債
一、直接投資	-2,742	-1,217	-3,959	-2,900	129	-2,771	158	-1,346
(一)對外直接投資	-2,742	—	-2,742	-2,900	—	-2,900	158	—
(二)來台直接投資	—	-1,217	-1,217	—	129	129	—	-1,346
二、證券投資	1,564	-16,260	-14,696	-8,892	-1,340	-10,232	10,456	-14,920
(一)股權證券	3,737	-15,563	-11,826	-743	-1,502	-2,245	4,480	-14,061
(二)債權證券	-2,173	-697	-2,870	-8,149	162	-7,987	5,976	-859
1.債券與票券	-1,497	-844	-2,341	-8,669	225	-8,444	7,172	-1,069
2.貨幣市場工具	-676	147	-529	520	-63	457	-1,196	210
三、衍生性金融商品	1,668	-1,395	273	1,062	-909	153	606	-486
四、其他投資	-122	6,930	6,808	1,399	8,802	10,201	-1,521	-1,872
(一)貿易信用	723	-361	362	-396	-42	-438	1,119	-319
(二)借款	-5,692	1,197	-4,495	-557	2,856	2,299	-5,135	-1,659
(三)現金與存款	8,040	5,333	13,373	2,824	6,319	9,143	5,216	-986
(四)其他	-3,193	761	-2,432	-472	-331	-803	-2,721	1,092
合 計	368	-11,942	-11,574	-9,331	6,682	-2,649	9,699	-18,624

註：無符號表示資本流入或資產減少或負債增加；負號表示資本流出或資產增加或負債減少。

一、直接投資

本季直接投資淨流出3,959百萬美元。兩岸簽訂ECFA後，台商積極兩岸生產布局，對外直接投資呈淨流出2,742百萬美元，對外投資地區仍以中國大陸居首，主要投資行業為電子零組件製造業、金融及保險業與批發及零售業；非居民來台直接投資主要行業為批發及零售業、電子零組件製造業與金融及保險業，本季因美商AIG轉讓南山人壽股權給國內潤成控股公司，而轉呈淨流出1,217百萬美元。

二、證券投資

本季證券投資呈淨流出14,696百萬美元。茲就資產與負債分別說明如下：

(一) 資產方面

本季居民投資國外證券呈淨流入1,564百萬美元。其中股權證券淨流入3,737百萬美元，主要係歐美主權債務危機，居民贖回投資國外基金；債權證券投資呈淨流出2,173百萬美元，主要係保險公司投資國外債權證券。債權證券投資中，債券與票券及貨幣市場工具分別呈淨流出1,497百萬美元及676百萬美元。

(二) 負債方面

本季非居民投資國內證券呈淨流出16,260百萬美元，主要係外資減持台股及公債。其中股權及債權證券投資分別呈淨流出

15,563百萬美元及697百萬美元；債權證券投資中，債券與票券呈淨流出844百萬美元，惟貨幣市場工具則呈淨流入147百萬美元。

三、衍生性金融商品

本季衍生性金融商品淨流入273百萬美元，資產方面淨流入1,668百萬美元，主要是民間部門承做衍生性金融商品交易利得；負債方面呈淨流出1,395百萬美元，主要為民間部門及國際金融業務分行承做衍生性金融商品交易損失。

四、其他投資

其他投資包括貿易信用、借款、現金與存款及其他資產與負債。本季其他投資呈淨流入6,808百萬美元，主要係銀行部門自國外引進資金及民間部門收回國外存款。茲就資產與負債分別說明如下：

(一) 資產方面

居民對外其他投資轉呈淨流出122百萬美元，表示居民對非居民之其他債權增加。其中，貿易信用呈淨流入723百萬美元；貸款呈淨流出5,692百萬美元，主要係國際金融業務分行對國外放款增加；現金與存款呈淨流入8,040百萬美元，主要係民間部門收回國外存款；其他資產呈淨流出3,193百萬美元，主要係銀行部門其他短期資金流出。

(二) 負債方面

非居民對本國其他投資呈淨流入6,930

百萬美元，表示居民對非居民之其他負債增加。其中，貿易信用呈淨流出361百萬美元；借款呈淨流入1,197百萬美元，主要係民間部門國外短期借款增加及非居民匯入借券保證金增加；現金與存款呈淨流入5,333百萬美元，主要係銀行部門引進國外聯行資金；其他負債呈淨流入761百萬美元，主要係銀行部門增加其他短期負債。

肆、中央銀行準備資產

本季國際收支呈現逆差，反映在中央銀行準備資產減少3,464百萬美元。

