

國際收支

壹、概況

本季我國經常帳順差9,999百萬美元，金 加3,111百萬美元(表1及圖1)。
融帳淨流出6,986百萬美元，央行準備資產增

表1 國際收支

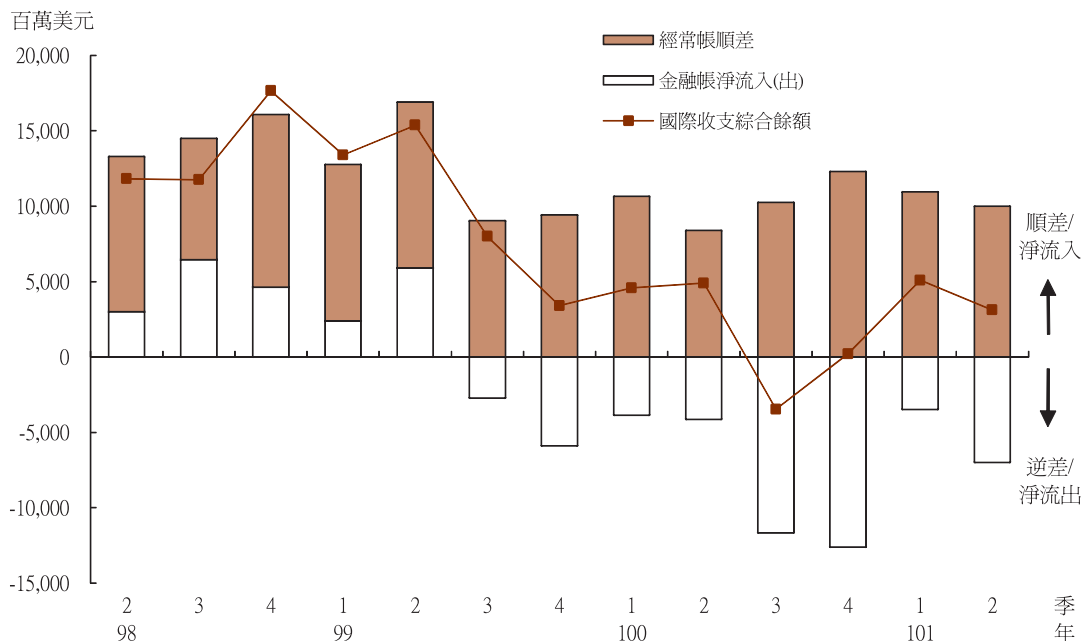
民國101年第2季暨民國100年第2季

單位：百萬美元

	(1) 101年 第2季	(2) 100年 第2季	(1)-(2)
A. 經常帳	9,999	8,391	1,608
商品出口(f.o.b.)	75,584	79,994	-4,410
商品進口(f.o.b.)	-69,967	-74,242	4,275
商品貿易淨額	5,617	5,752	-135
服務：收入	11,969	11,296	673
服務：支出	-10,555	-10,796	241
服務淨額	1,414	500	914
所得：收入	5,959	5,883	76
所得：支出	-2,392	-2,589	197
所得淨額	3,567	3,294	273
經常移轉：收入	1,363	1,345	18
經常移轉：支出	-1,962	-2,500	538
經常移轉淨額	-599	-1,155	556
B. 資本帳	-20	-24	4
資本帳：收入	0	0	0
資本帳：支出	-20	-24	4
合計，A加B	9,979	8,367	1,612
C. 金融帳	-6,986	-4,126	-2,860
對外直接投資	-2,258	-3,349	1,091
來台直接投資	292	880	-588
證券投資(資產)	-7,421	-12,905	5,484
股權證券	-3,074	-5,868	2,794
債權證券	-4,347	-7,037	2,690
證券投資(負債)	-6,109	5,319	-11,428
股權證券	-6,068	2,814	-8,882
債權證券	-41	2,505	-2,546
衍生金融商品	421	362	59
衍生金融商品(資產)	1,426	1,378	48
衍生金融商品(負債)	-1,005	-1,016	11
其他投資(資產)	8,075	-8,739	16,814
一般政府	3	7	-4
銀行	8,031	-8,990	17,021
其他	41	244	-203
其他投資(負債)	14	14,306	-14,292
貨幣當局	0	0	0
一般政府	0	0	0
銀行	-996	13,379	-14,375
其他	1,010	927	83
合計，A至C	2,993	4,241	-1,248
D. 誤差與遺漏淨額	118	662	-544
合計，A至D	3,111	4,903	-1,792
E. 準備資產	-3,111	-4,903	1,792

註：無符號在經常帳及資本帳表示收入，在金融帳表示資本流入或資產減少或負債增加，在準備資產表示資產減少；負號在經常帳及資本帳表示支出，在金融帳表示資本流出或資產增加或負債減少，在準備資產表示資產增加。

圖1 國際收支



一、經常帳

商品方面，由於上年基期較高，且受大陸經濟轉型經濟成長放緩，以及歐美景氣疲軟影響，外需減弱，本季出口較上年同季減少5.5%；進口因出口引申需求及資本設備進口減少，亦較上年同季減少5.8%。由於出口減額大於進口減額，本季商品貿易順差減為5,617百萬美元，較上年同季減少135百萬美元或2.3%。

服務方面，本季服務收入11,969百萬美元，為歷年單季次高，較上年同季增加673百萬美元，主要係三角貿易淨收入及旅行收入增加；服務支出10,555百萬美元，較上年同季減少241百萬美元，主要係專利權、商

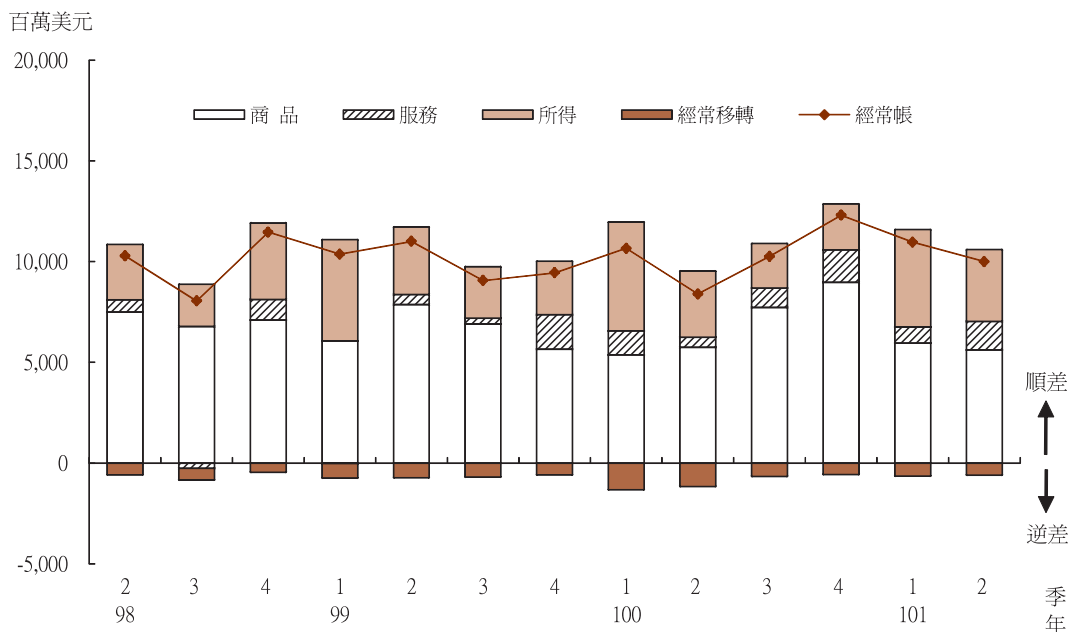
標等使用費支出減少。由於收入增加、支出減少，本季服務收支順差由上年同季500百萬美元增加為1,414百萬美元。

所得方面，本季所得收入5,959百萬美元，較上年同季增加76百萬美元，主要係OBU利息收入增加；所得支出2,392百萬美元，較上年同季減少197百萬美元，主要係支付外資股利減少。本季所得收支順差為3,567百萬美元，較上年同季增加273百萬美元。

經常移轉方面，本季經常移轉淨支出由上年同季的1,155百萬美元減為599百萬美元，主要係上年第2季對日本311震災捐款，導致經常移轉支出較大。

本季雖然商品貿易順差減少，惟服務與

圖2 經常帳



所得順差增加，且經常移轉逆差減少，致經常帳順差9,999百萬美元，較上年同季增加1,608百萬美元或19.2%(圖2)。

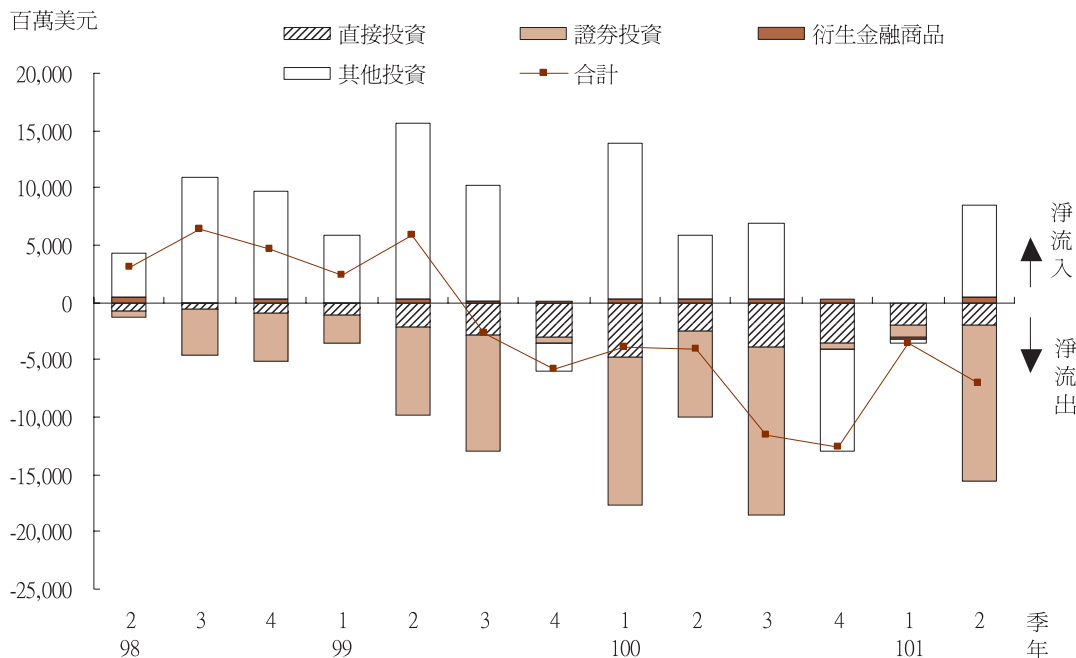
二、資本帳

資本帳包括資本移轉(資本設備之贈與、債務之免除及移民移轉)與非生產性、非金融性資產交易(如專利權、商譽等無形資產之買賣斷)。本季資本帳逆差20百萬美元，主要係移民匯出款。

三、金融帳

本季金融帳淨流出6,986百萬美元。其中直接投資呈淨流出1,966百萬美元，居民對外直接投資及非居民來台直接投資淨額分別呈淨流出2,258百萬美元及淨流入292百萬美元。證券投資呈淨流出13,530百萬美元，其中居民對外證券投資淨流出7,421百萬美元，主要係保險公司投資國外債權證券及居民投資國外基金增加；非居民證券投資亦淨流出6,109百萬美元，主要係外資減持台股。衍生金融商品呈淨流入421百萬美元。其他投資呈淨流入8,089百萬美元，主要係銀行收回國外短期放款及國外聯行放款(圖3)。

圖3 金融帳



貳、經常帳

一、商品貿易

本季商品貿易，依國際收支基礎（根據海關進出口貿易統計，就計價基礎、時差、類別及範圍予以調整）計算，商品出口計75,584百萬美元，較上年同季減少4,410百萬美元或5.5%；商品進口計69,967百萬美元，較上年同季減少4,275百萬美元或5.8%。由於出口減額大於進口減額，商品貿易順差減為5,617百萬美元，較上年同季減少135百萬美元或2.3%。

以下根據海關進出口貿易統計，就貿易結構、主要貨品與主要貿易地區別進一步分

析出、進口概況。

就貿易結構而言，出口方面，本季農產加工品較上年同季成長20.6%，惟工業產品及農產品分別較上年同季減少5.6%及1.2%；工業產品中的重化工業產品向為我國出口主力（出口比重達82.1%），受大陸經濟轉型與歐美景氣疲軟影響，較上年同季減少6.3%。進口方面，資本設備及農工原料分別較上年同季減少11.0%及5.5%，消費品則略增0.5%。資本設備進口衰退係因廠商看淡未來景氣，廠商投資需求下降所致；農工原料衰退主要因化學品與基本金屬及其製品進口減少；消費品則以手機進口增額較大。

就主要貨品而言，與上年同季相比，出口方面以「資訊與通信產品」、「化學品」、「電子產品」及「基本金屬及其製品」減額較大，四者合計占出口總減額的73.2%；進口貨品中，則以「電子產品」、「化學品」、「基本金屬及其製品」及「機械」減額較大，四者合計達進口總減額的1.04倍。

就主要貿易地區而言，出口方面，本季對中國大陸（含香港，以下同）的出口，較上年同季減少2,576百萬美元或8.0%，為出口減額最大的地區；其次為對美國出口，較上年同季減少1,411百萬美元或14.2%。進口方面，相較上年同季，自韓國進口減少1,010百萬美元或20.8%最大，自日本進口減少989百萬美元或7.4%次之。就主要出口市場比重來看，仍以中國大陸所占比重最高，達39.0%，其次為東協六國的18.3%，美國的11.3%及歐洲的9.8%分居第三、四位。主要進口來源仍以日本所占比重最高，達17.5%，其次為中國大陸的16.1%，中東國家的15.6%及東協六國的11.3%分居第三、四位。

二、服務

本季服務收入11,969百萬美元，較上年同季增加673百萬美元；服務支出計10,555百萬美元，較上年同季減少241百萬美元。由於服務收入增加、服務支出減少，服務收支

順差由上年同季500百萬美元增為1,414百萬美元。茲將服務收支主要項目之內容及其變動說明如下(表2)：

(一) 運輸

就運輸而言，可區分為旅客運輸、貨物運輸及其他（主要為國外港口、機場費用）。本季運輸收入計2,563百萬美元，較上年同季增加88百萬美元，主要係國航國際客運收入增加。運輸支出計2,636百萬美元，較上年同季減少199百萬美元，主要係海運公司支付國外港埠費用支出減少。收支相抵，本季運輸淨支出由上年同季之360百萬美元減為73百萬美元。

(二) 旅行

本季旅行收入計2,904百萬美元，較上年同季增加153百萬美元，主要係因來台旅客人次（以中國大陸來台旅客增加最多）成長。旅行支出計2,609百萬美元，較上年同季增加119百萬美元，主要係國人出國人次及平均每人每日消費金額增加。收支相抵，本季旅行淨收入由上年同季261百萬美元增為295百萬美元。

(三) 其他服務

其他服務包括通訊、營建、保險、金融、電腦與資訊、專利權使用費、三角貿易、營運租賃、專業技術與雜項服務及個人、文化與休閒以及政府服務等項目。本季其他服務收入計6,502百萬美元，較上年同季增加432百萬美元，主要係三角貿易淨收入

表2 服務貿易

單位：百萬美元

	101年第2季			100年第2季			增減比較	
	(1) 收入	(2) 支出	(1)-(2)	(3) 收入	(4) 支出	(3)-(4)	(5) 收入	(6) 支出
服務	11,969	10,555	1,414	11,296	10,796	500	673	-241
一、運輸服務	2,563	2,636	-73	2,475	2,835	-360	88	-199
(一)客運	586	500	86	481	518	-37	105	-18
(二)貨運	1,869	1,290	579	1,887	1,289	598	-18	1
(三)其他	108	846	-738	107	1,028	-921	1	-182
二、旅行	2,904	2,609	295	2,751	2,490	261	153	119
三、其他服務	6,502	5,310	1,192	6,070	5,471	599	432	-161
(一)通訊	133	145	-12	108	129	-21	25	16
(二)營建	111	71	40	97	53	44	14	18
(三)保險	192	327	-135	106	293	-187	86	34
(四)金融	223	84	139	237	57	180	-14	27
(五)電腦與資訊	134	123	11	91	87	4	43	36
(六)專利權、商標等使用費	209	1,136	-927	204	1,367	-1,163	5	-231
(七)其他事務服務	5,401	3,200	2,201	5,102	3,228	1,874	299	-28
1. 三角貿易及與貿易有關服務	4,263	1,040	3,223	4,034	1,258	2,776	229	-218
2. 營運租賃	57	352	-295	86	370	-284	-29	-18
3. 專業技術與雜項	1,081	1,808	-727	982	1,600	-618	99	208
(八)個人、文化與休閒服務	38	67	-29	31	54	-23	7	13
(九)不包括在其他項目的政府服務	61	157	-96	94	203	-109	-33	-46

增加。其他服務支出計5,310百萬美元，較上年同季減少161百萬美元，主要係專利權、商標等使用費及貿易佣金支出減少。收支相抵，本季其他服務淨收入為1,192百萬美元，較去年同季增加593百萬美元。

三、所得

所得包括薪資所得及投資所得。本季所得收入5,959百萬美元，較上年同季增加76百萬美元，主要係OBU利息收入增加所致；所得支出2,392百萬美元，較上年同季減少197百萬美元，主要係支付外資股利減少。收支

相抵，本季所得淨收入由上年同季的3,294百萬美元增為3,567百萬美元(表3)。

四、經常移轉

本季經常移轉收入計1,363百萬美元，較上年同季增加18百萬美元；支出計1,962百萬美元，較上年同季減少538百萬美元，主要係上年第2季對日本311震災捐款，導致經常移轉支出較大。收支相抵，本季經常移轉淨支出由上年同季的1,155百萬美元減為599百萬美元。

表3 所得及經常移轉

單位：百萬美元

	101年第2季			100年第2季			增減比較	
	(1) 收入	(2) 支出	(1)-(2)	(3) 收入	(4) 支出	(3)-(4)	(5) 收入	(6) 支出
所得	5,959	2,392	3,567	5,883	2,589	3,294	76	-197
一、薪資所得	129	89	40	108	111	-3	21	-22
二、投資所得	5,830	2,303	3,527	5,775	2,478	3,297	55	-175
(一)直接投資	1,234	1,516	-282	1,253	1,317	-64	-19	199
(二)證券投資	282	555	-273	321	990	-669	-39	-435
(三)其他投資	4,314	232	4,082	4,201	171	4,030	113	61
經常移轉	1,363	1,962	-599	1,345	2,500	-1,155	18	-538

參、金融帳

金融帳根據投資種類或功能分為直接投資、證券投資、衍生金融商品與其他投資。本季金融帳淨流出6,986萬美元。茲將本季金融帳變動說明如下(表4)：

表4 金融帳

單位：百萬美元

	101年第2季			100年第2季			增減比較	
	(1) 資產	(2) 負債	(1)+(2) 淨額	(3) 資產	(4) 負債	(3)+(4) 淨額	(1)-(3) 資產	(2)-(4) 負債
一、直接投資	-2,258	292	-1,966	-3,349	880	-2,469	1,091	-588
(一)對外直接投資	-2,258	—	-2,258	-3,349	—	-3,349	1,091	—
(二)來台直接投資	—	292	292	—	880	880	—	-588
二、證券投資	-7,421	-6,109	-13,530	-12,905	5,319	-7,586	5,484	-11,428
(一)股權證券	-3,074	-6,068	-9,142	-5,868	2,814	-3,054	2,794	-8,882
(二)債權證券	-4,347	-41	-4,388	-7,037	2,505	-4,532	2,690	-2,546
1.債券與票券	-4,150	54	-4,096	-7,176	2,505	-4,671	3,026	-2,451
2.貨幣市場工具	-197	-95	-292	139	0	139	-336	-95
三、衍生金融商品	1,426	-1,005	421	1,378	-1,016	362	48	11
四、其他投資	8,075	14	8,089	-8,739	14,306	5,567	16,814	-14,292
(一)貿易信用	343	-83	260	-659	110	-549	1,002	-193
(二)借款	4,808	3,985	8,793	-5,004	6,749	1,745	9,812	-2,764
(三)現金與存款	3,348	-4,275	-927	-795	6,698	5,903	4,143	-10,973
(四)其他	-424	387	-37	-2,281	749	-1,532	1,857	-362
合 計	-178	-6,808	-6,986	-23,615	19,489	-4,126	23,437	-26,297

註：無符號表示資本流入或資產減少或負債增加；負號表示資本流出或資產增加或負債減少。

一、直接投資

本季直接投資淨流出1,966百萬美元。其中，對外直接投資呈淨流出2,258百萬美元，投資地區仍以中國大陸居首，主要投資行業為電子零組件製造業、批發零售業及金融保險業；非居民來台直接投資淨流入292百萬美元，主要投資行業為金融保險業、批發零售業及其他製造業。

二、證券投資

本季證券投資呈淨流出13,530百萬美元。茲就資產與負債分別說明如下：

(一) 資產方面

本季居民投資國外證券呈淨流出7,421百萬美元。其中股權證券淨流出3,074百萬美元，債權證券投資呈淨流出4,347百萬美元，主要係保險公司投資國外債權證券及居民投資國外基金增加。債權證券投資中，債券與票券及貨幣市場工具分別呈淨流出4,150百萬美元及197百萬美元。

(二) 負債方面

本季非居民投資國內證券呈淨流出6,109百萬美元，其中股權證券投資呈淨流出6,068百萬美元，主要係外資減持台股，而債權證券投資呈淨流出41百萬美元。債權證券投資中，債券與票券呈淨流入54百萬美元，貨幣市場工具則呈淨流出95百萬美元。

三、衍生金融商品

本季衍生金融商品淨流入421百萬美元，資產方面淨流入1,426百萬美元，主要是銀行部門承做衍生金融商品交易利得；負債方面呈淨流出1,005百萬美元，主要為銀行部門承做衍生金融商品交易損失。

四、其他投資

其他投資包括貿易信用、借款、現金與存款及其他資產與負債。本季其他投資呈淨流入8,089百萬美元，主要係銀行收回國外短期放款及國外聯行放款。茲就資產與負債分別說明如下：

(一) 資產方面

居民對外其他投資呈淨流入8,075百萬美元，表示居民對非居民之其他債權減少。其中，貿易信用呈淨流入343百萬美元；借款呈淨流入4,808百萬美元，主要係銀行部門收回國外短期放款；現金與存款呈淨流入3,348百萬美元，主要係銀行部門收回國外存款；其他資產呈淨流出424百萬美元，主要係民間部門其他短期資金流出。

(二) 負債方面

非居民對本國其他投資呈淨流入14百萬美元，表示居民對非居民之其他負債增加。其中，貿易信用呈淨流出83百萬美元；借款呈淨流入3,985百萬美元，主要係銀行部門短期借款增加；現金與存款呈淨流出4,275百萬

美元，主要係外商銀行減少自國外聯行引進 要係銀行部門其他短期負債增加。
資金；其他負債呈淨流入387百萬美元，主

肆、中央銀行準備資產

本季國際收支呈現順差，反映在中央銀行準備資產增加3,111百萬美元。

