

# 國際收支

## 壹、概況

本季我國經常帳順差10,752百萬美元，增加4,589百萬美元(表1及圖1)。

金融帳淨流出2,674百萬美元，央行準備資產

表1 國際收支

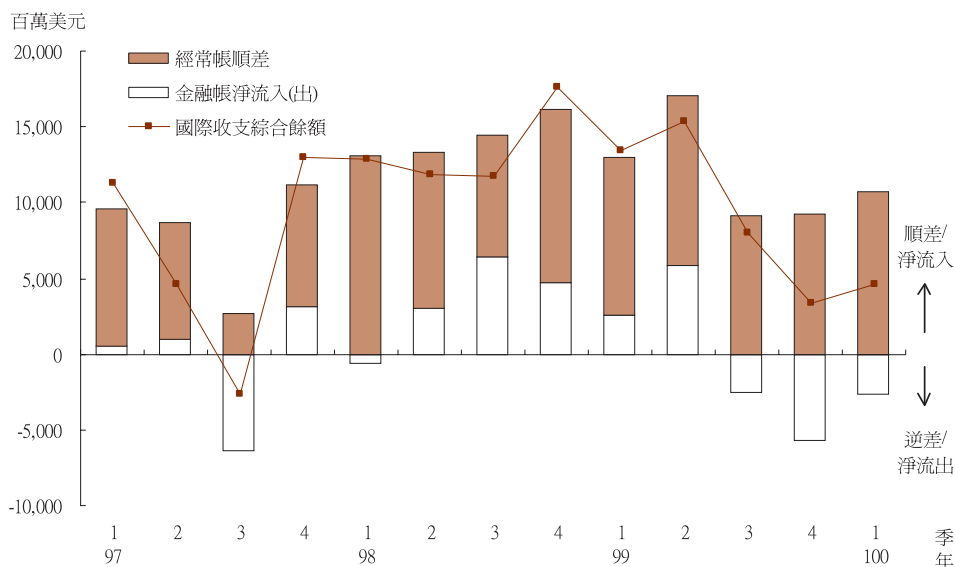
民國100年第1季暨民國99年第1季

單位：百萬美元

	(1) 100年 第1季	(2) 99年 第1季	(1)-(2)
<b>A. 經常帳</b>	10,752	10,330	422
商品出口(f.o.b.)	73,726	61,756	11,970
商品進口(f.o.b.)	-68,126	-55,599	-12,527
商品貿易淨額	5,600	6,157	-557
服務：收入	11,071	9,076	1,995
服務：支出	-9,963	-9,064	-899
服務淨額	1,108	12	1,096
所得：收入	6,781	5,931	850
所得：支出	-1,666	-1,057	-609
所得淨額	5,115	4,874	241
經常移轉：收入	1,508	1,183	325
經常移轉：支出	-2,579	-1,896	-683
經常移轉淨額	-1,071	-713	-358
<b>B. 資本帳</b>	-33	-36	3
資本帳：收入	1	2	-1
資本帳：支出	-34	-38	4
合計，A加B	10,719	10,294	425
<b>C. 金融帳</b>	-2,674	2,598	-5,272
對外直接投資	-2,259	-2,166	-93
來台直接投資	-2,304	1,169	-3,473
證券投資(資產)	-8,584	-5,261	-3,323
股權證券	-1,318	-2,974	1,656
債權證券	-7,266	-2,287	-4,979
證券投資(負債)	-3,433	2,921	-6,354
股權證券	-3,119	1,799	-4,918
債權證券	-314	1,122	-1,436
衍生性金融商品	531	29	502
衍生性金融商品(資產)	1,689	946	743
衍生性金融商品(負債)	-1,158	-917	-241
其他投資(資產)	6,665	2,077	4,588
一般政府	2	0	2
銀行	3,361	-936	4,297
其他	3,302	3,013	289
其他投資(負債)	6,710	3,829	2,881
貨幣當局	0	0	0
一般政府	0	0	0
銀行	6,519	2,652	3,867
其他	191	1,177	-986
合計，A至C	8,045	12,892	-4,847
<b>D. 誤差與遺漏淨額</b>	-3,456	509	-3,965
合計，A至D	4,589	13,401	-8,812
<b>E. 準備資產</b>	-4,589	-13,401	8,812

註：無符號在經常帳及資本帳表示收入，在金融帳表示資本流入或資產減少或負債增加，在準備資產表示資產減少；負號在經常帳及資本帳表示支出，在金融帳表示資本流出或資產增加或負債減少，在準備資產表示資產增加。

圖1 國際收支



## 一、經常帳

商品方面，由於全球經濟持續成長，國外需求增加，本季出口較上年同季增加19.4%；進口則因原油等國際農工原料價格上漲及出口引申需求增加，亦較上年同季成長22.5%。出、進口皆創歷年單季最高，惟進口增額大於出口增額，本季商品貿易順差為5,600百萬美元，較上年同季減少557百萬美元或9.0%。

服務方面，本季服務收入11,071百萬美元，創歷年單季最高，較上年同季增加1,995百萬美元，主要係三角貿易淨收入、旅行及國際線貨運收入增加；服務支出9,963百萬美元，為歷年單季次高，較上年同季增加899百萬美元，主要係旅行及專利權、商標等使用費支出增加。收支相抵，本季服務收支順差由上年同季12百萬美元增加為1,108百萬美

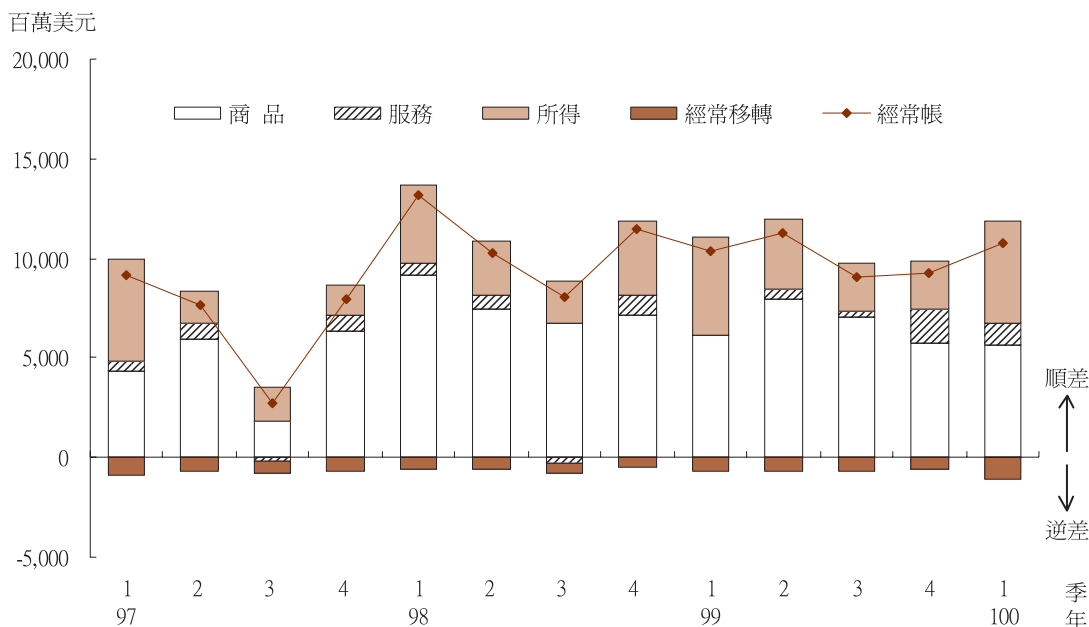
元。

所得方面，本季所得收入6,781百萬美元，較上年同季增加850百萬美元，主要係居民對外直接投資所得及外匯資產投資所得增加；所得支出1,666百萬美元，較上年同季增加609百萬美元，主要係非居民證券投資所得增加。本季所得收支順差為5,115百萬美元，較上年同季增加241百萬美元。

經常移轉方面，本季經常移轉淨支出由上年同季的713百萬美元增為1,071百萬美元，主要係面板廠支付違反歐美反托拉斯法罰款。

本季雖然商品貿易順差減少及經常移轉逆差增加，惟服務及所得收支順差增額更大，致經常帳順差增為10,752百萬美元，較上年同季增加422百萬美元或4.1%(圖2)。

圖2 經常帳



## 二、資本帳

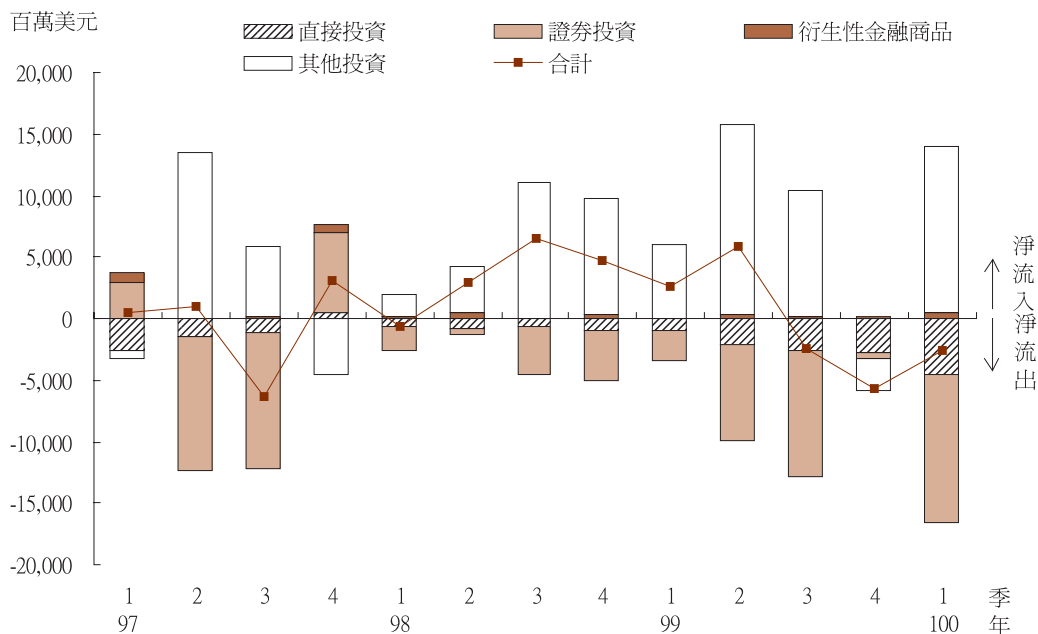
資本帳包括資本移轉(資本設備之贈與、債務之免除及移民移轉)與非生產性、非金融性資產交易(如專利權、商譽等無形資產之買賣斷)。本季資本帳逆差33百萬美元，主要係移民匯出款。

## 三、金融帳

本季金融帳淨流出2,674百萬美元。其中直接投資呈淨流出4,563百萬美元，創歷年單季新高，由於兩岸簽訂經濟合作架構協議(ECFA)，台商積極兩岸生產布局，居民

對外直接投資呈淨流出2,259百萬美元；非居民來台直接投資轉呈淨流出2,304百萬美元，主要係國外公司轉讓其投資國內股權給國內企業的金額較大。證券投資呈淨流出12,017百萬美元，其中居民對外證券投資呈淨流出8,584百萬美元，主要係保險公司投資國外債權證券及居民投資國外基金；非居民來台證券投資呈淨流出3,433百萬美元，主要係外資投資國內股市減少。衍生性金融商品呈淨流入531百萬美元。其他投資呈淨流入13,375百萬美元，主要係銀行收回國外放款與自國外引進資金，以及民間部門收回國外存款(圖3)。

圖3 金融帳



## 貳、經常帳

### 一、商品貿易

本季商品貿易，依國際收支基礎（根據海關進出口貿易統計就計價基礎、時差、類別及範圍予以調整）計算，商品出口計73,726百萬美元，較上年同季增加11,970百萬美元或19.4%；商品進口計68,126百萬美元，較上年同季增加12,527百萬美元或22.5%。由於進口增額大於出口增額，商品貿易順差減為5,600百萬美元，較上年同季減少557百萬美元或9.0%。

以下根據海關進出口貿易統計，就貿易結構、主要貨品與主要貿易地區別進一步析出、進口概況。

就貿易結構而言，出口方面，本季工業產品、農產品及農產加工出口分別較上年同季成長19.3%、64.2%及30.8%，農產品主要係對印尼、中國大陸及日本漁產出口大幅成長；工業產品中的重化工業產品向為我國出口主力（出口比重達83.4%），較上年同季成長18.7%。進口方面，資本設備、農工原料及消費品進口分別較上年同季增加21.2%、22.6%及15.2%。資本設備進口增加係因民間投資意願仍強，生產半導體之機械設備進口增加；農工原料因原油與大宗物資價格上漲以及出口引申需求增加而成長。

就主要貨品而言，與上年同季相比，

出口方面以「電子產品」、「資訊與通信產品」、「化學品」及「基本金屬及其製品」增額較大，四者合計占出口總增額的59.3%；進口貨品中，則以「礦產品」、「化學品」、「基本金屬及其製品」及「機械」增額較大，四者合計占進口總增額的63.1%。

就主要貿易地區而言，出口方面，本季對中國大陸（含香港，以下同）出口較上年同季增加3,773百萬美元或14.3%，為出口增額最大的地區，其次為對東協六國的出口，較上年同季增加3,066百萬美元或33.9%。進口方面，相較上年同季，亦以自中國大陸進口增加2,811百萬美元或35.6%最大，自歐洲進口增加1,597百萬美元或28.0%次之。就主要出口市場比重來看，仍以中國大陸所占比重最高，達40.9%，其次為東協六國，比重16.4%，美國的11.0%及歐洲的10.7%分居第三、四位。主要進口來源則以日本所占比重最高，達19.7%，其次為中國大陸的15.5%，中東國家的12.4%及東協六國的11.0%分居第三、四位。

## 二、服務

本季服務收入11,071百萬美元，較上年同季增加1,995百萬美元；服務支出計9,963百萬美元，較上年同季增加899百萬美元。收支相抵，服務收支順差由上年同季12百萬美元增加為1,108百萬美元。茲將服務收支主要項目之內容及其變動說明如下(表2)：

### (一) 運輸

就運輸而言，可區分為旅客運輸、貨物運輸及其他（主要為國外港口、機場費用）。本季運輸收入計2,308百萬美元，較上年同季增加306百萬美元，主要係國輪國際線貨運及航空客運收入增加。運輸支出計2,395百萬美元，較上年同季增加117百萬美元，主要係船隻及航空器修理費用增加。收支相抵，本季運輸收支逆差由上年同季276百萬美元減為87百萬美元。

### (二) 旅行

本季旅行收入計2,497百萬美元，較上年同季增加614百萬美元，主要係來台旅客人次及平均每人每日消費金額均成長。旅行支出計2,356百萬美元，較上年同季增加175百萬美元，主要係國人出國平均每人每日消費金額及停留夜數增加。收支相抵，本季旅行由上年同季逆差298百萬美元轉呈順差141百萬美元。

### (三) 其他服務

其他服務收支方面，包括通訊、營建、保險、金融、電腦與資訊、專利權使用費、三角貿易、營運租賃、專業技術與雜項服務及個人、文化與休閒以及政府服務等項目。本季其他服務收入計6,266百萬美元，較上年同季增加1,075百萬美元，主要係三角貿易淨收入增加。其他服務支出計5,212百萬美元，較上年同季增加607百萬美元，主要係專利權、商標等使用費及專業技術與雜項服務支

表2 服務貿易

單位：百萬美元

	100年第1季			99年第1季			增減比較	
	(1) 收入	(2) 支出	(1)-(2)	(3) 收入	(4) 支出	(3)-(4)	(5) 收入	(6) 支出
服務	11,071	9,963	1,108	9,076	9,064	12	1,995	899
一、運輸服務	2,308	2,395	-87	2,002	2,278	-276	306	117
(一)客運	466	274	192	362	252	110	104	22
(二)貨運	1,734	1,215	519	1,528	1,209	319	206	6
(三)其他	108	906	-798	112	817	-705	-4	89
二、旅行	2,497	2,356	141	1,883	2,181	-298	614	175
三、其他服務	6,266	5,212	1,054	5,191	4,605	586	1,075	607
(一)通訊	101	120	-19	91	107	-16	10	13
(二)營建	60	52	8	106	92	14	-46	-40
(三)保險	98	265	-167	103	241	-138	-5	24
(四)金融	235	63	172	183	50	133	52	13
(五)電腦與資訊	94	103	-9	50	99	-49	44	4
(六)專利權、商標等使用費	151	1,451	-1,300	60	1,264	-1,204	91	187
(七)其他事務服務	5,434	2,932	2,502	4,530	2,507	2,023	904	425
1. 三角貿易及與貿易有關服務	4,381	1,135	3,246	3,667	978	2,689	714	157
2. 營運租賃	68	367	-299	55	262	-207	13	105
3. 專業技術與雜項	985	1,430	-445	808	1,267	-459	177	163
(八)個人、文化與休閒服務	29	60	-31	19	55	-36	10	5
(九)不包括在其他項目的政府服務	64	166	-102	49	190	-141	15	-24

出增加。收支相抵，本季其他服務淨收入為1,054百萬美元，較去年同季增加468百萬美元。

### 三、所得

所得包括薪資所得及投資所得。本季所得收入6,781百萬美元，較上年同季增加850百萬美元，主要係居民對外直接投資所得及外匯資產投資所得增加；所得支出計1,666百萬美元，較上年同季增加609百萬美元，主要係非居民證券投資所得增加。收支相抵，

本季所得淨收入由上年同季之4,874百萬美元增加為5,115百萬美元(表3)。

### 四、經常移轉

本季經常移轉收入計1,508百萬美元，較上年同季增加325百萬美元；支出計2,579百萬美元，較上年同季增加683百萬美元，主要係面板廠支付違反歐美反托拉斯法罰款。本季經常移轉淨支出由上年同季之713百萬美元增為1,071百萬美元。

表3 所得及經常移轉

單位：百萬美元

	100年第1季			99年第1季			增減比較	
	(1) 收入	(2) 支出	(1)-(2)	(3) 收入	(4) 支出	(3)-(4)	(5) 收入	(6) 支出
所得	6,781	1,666	5,115	5,931	1,057	4,874	850	609
一、薪資所得	149	117	32	121	94	27	28	23
二、投資所得	6,632	1,549	5,083	5,810	963	4,847	822	586
(一)直接投資	1,480	657	823	1,052	489	563	428	168
(二)證券投資	288	732	-444	348	372	-24	-60	360
(三)其他投資	4,864	160	4,704	4,410	102	4,308	454	58
經常移轉	1,508	2,579	-1,071	1,183	1,896	-713	325	683

## 參、金融帳

金融帳根據投資種類或功能分為直接投資、證券投資、衍生性金融商品與其他投資。本季金融帳淨流出2,674百萬美元。茲將本季金融帳變動說明如下(表4)：

表4 金融帳

單位：百萬美元

	100年第1季			99年第1季			增減比較	
	(1) 資產	(2) 負債	(1)+(2) 淨額	(3) 資產	(4) 負債	(3)+(4) 淨額	(1)-(3) 資產	(2)-(4) 負債
一、直接投資	-2,259	-2,304	-4,563	-2,166	1,169	-997	-93	-3,473
(一)對外直接投資	-2,259	—	-2,259	-2,166	—	-2,166	-93	—
(二)來台直接投資	—	-2,304	-2,304	—	1,169	1,169	—	-3,473
二、證券投資	-8,584	-3,433	-12,017	-5,261	2,921	-2,340	-3,323	-6,354
(一)股權證券	-1,318	-3,119	-4,437	-2,974	1,799	-1,175	1,656	-4,918
(二)債權證券	-7,266	-314	-7,580	-2,287	1,122	-1,165	-4,979	-1,436
1.債券與票券	-7,102	-326	-7,428	-2,428	935	-1,493	-4,674	-1,261
2.貨幣市場工具	-164	12	-152	141	187	328	-305	-175
三、衍生性金融商品	1,689	-1,158	531	946	-917	29	743	-241
四、其他投資	6,665	6,710	13,375	2,077	3,829	5,906	4,588	2,881
(一)貿易信用	41	399	440	-109	23	-86	150	376
(二)借款	3,142	2,105	5,247	6,716	2,324	9,040	-3,574	-219
(三)現金與存款	4,174	54	4,228	-3,250	775	-2,475	7,424	-721
(四)其他	-692	4,152	3,460	-1,280	707	-573	588	3,445
合  計	-2,489	-185	-2,674	-4,404	7,002	2,598	1,915	-7,187

註：無符號表示資本流入或資產減少或負債增加；負號表示資本流出或資產增加或負債減少。

## 一、直接投資

本季直接投資淨流出4,563百萬美元。由於兩岸簽訂ECFA，台商積極兩岸生產布局，對外直接投資呈淨流出2,259百萬美元，對外投資地區仍以中國大陸居首，主要投資行業為電子零組件製造業、金融及保險業與電腦、電子產品及光學製品製造業；非居民來台直接投資淨流出2,304百萬美元，淨流出額為歷年單季最大，主要係國外公司轉讓其投資國內股權給國內企業的金額較大。

## 二、證券投資

本季證券投資呈淨流出12,017百萬美元。茲就資產與負債分別說明如下：

### (一) 資產方面

本季居民投資國外證券呈淨流出8,584百萬美元。其中股權及債權證券投資均續呈淨流出，金額分別為1,318百萬美元及7,266百萬美元，主要係居民投資國外基金及保險公司投資國外債權證券。債權證券投資中，債券與票券及貨幣市場工具分別呈淨流出7,102百萬美元及164百萬美元。

### (二) 負債方面

本季非居民投資國內證券呈淨流出3,433百萬美元，主要係外資投資國內股市減少。其中股權及債權證券投資分別呈淨流出3,119百萬美元及314百萬美元；債權證券投資中，債券與票券呈淨流出326百萬美元，貨

幣市場工具呈淨流入12百萬美元。

## 三、衍生性金融商品

本季衍生性金融商品淨流入531百萬美元，資產方面淨流入1,689百萬美元，主要是銀行部門承做衍生性金融商品交易利得；負債方面呈淨流出1,158百萬美元，主要為民間部門承做衍生性金融商品交易損失。

## 四、其他投資

其他投資包括貿易信用、借款、現金與存款及其他資產與負債。本季其他投資呈淨流入13,375百萬美元，主要係銀行收回國外放款與自國外引進資金，以及民間部門收回國外存款。茲就資產與負債分別說明如下：

### (一) 資產方面

居民對外其他投資呈淨流入6,665百萬美元，表示居民對非居民之其他債權減少。其中，貿易信用呈淨流入41百萬美元；貸款呈淨流入3,142百萬美元，主要係銀行部門收回國外短期放款；現金與存款呈淨流入4,174百萬美元，主要係民間部門收回國外存款；其他資產呈淨流出692百萬美元，主要係銀行部門其他短期資金流出。

### (二) 負債方面

非居民對本國其他投資呈淨流入6,710百萬美元，表示居民對非居民之其他負債增加。其中，貿易信用呈淨流入399百萬美元；借款呈淨流入2,105百萬美元，主要係銀



行部門國外短期借款增加；現金與存款呈淨流入54百萬美元，其他負債呈淨流入4,152百萬美元，主要係銀行部門自國外聯行引進資金及OBU收受結構型商品本金由存款改列其他金融負債<sup>註1</sup>。

## 肆、中央銀行準備資產

本季國際收支呈現順差，反映在中央銀行準備資產增加4,589百萬美元。

## 附 註

(註1) 配合行政院金融監督管理委員會規定，自100年1月1日起，銀行收受結構型商品本金應帳列於「其他金融負債」項下。

