

## 貳、經濟篇

### 一、國內生產與所得

#### (一) 概說

本年因全球景氣回溫，加以亞洲經濟強勁復甦帶動下，我國外貿大幅成長；至於內需方面，在失業情況改善與金融市場活絡激勵下，民間消費溫和成長，而民間投資亦在出口帶動及景氣明朗下，出現大幅成長。惟除公共支出之外，各項需求成長第4季均不如前3季，主要因去年基期較高，以及各國激勵景氣措施效果遞減，導致全球景氣第4季復甦步調放緩。

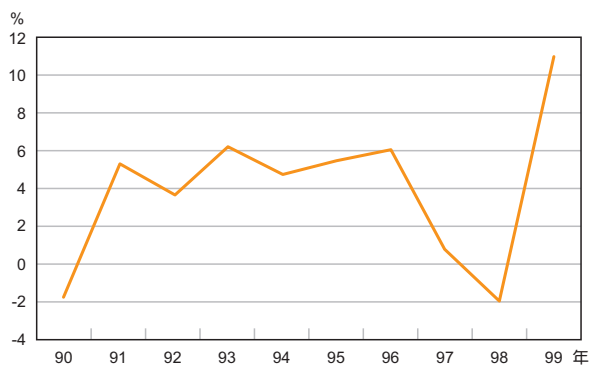
整體而言，本年我國經濟受全球景氣回溫影響，外需及內需表現均大幅成長，全年經濟成長率由去(98)年衰退1.93%轉為正成長10.82%。就國內生產毛額的支出面來看，由於民間投資及消費大幅成長，以致國內需求貢獻大於國外淨需求貢獻。再以生產面來看，受新興經濟體景氣強勁反彈影響，本年工業及服務業均由去年的衰退轉為正成長，尤其是工業在出口暢旺帶動下，呈現二位數的大幅成長。

#### (二) 經濟成長與國民所得

##### 1. 國內生產毛額

本年全年經濟成長率由去年衰退轉為正成長，惟成長幅度隨基期墊高而逐季縮小，各季走勢如下：第1季隨金融海嘯威脅逐漸遠離，全球景氣穩定復甦，加以中國大陸及新興經濟體經濟強勁成長，我國輸出大幅擴張，製造業生產暢旺，民間投資亦隨之擴張，加以經濟前景看好，民眾消費信心明顯提升，以致本年第1季經濟成長率仍延續去年第4季成長態勢，由去年第4季的9.24%擴大為13.59%。第2季由於新興市場需求持續湧現，加以國際整合元件大廠關閉部分產能帶來的訂單移轉效益發酵，持續維持我國輸

經濟成長率



資料來源：行政院主計處。

## 國內生產毛額與經濟成長率

年(季)	國內生產毛額		國民生產毛額		平均每人國民所得	
	名目年增率 (%)	經濟成長率 (%)	名目年增率 (%)	實質成長率 (%)	新台幣 (NT\$)	美元 (US\$)
97年	-2.25	0.73	-2.33	0.50	479,214	15,194
98年	-1.13	-1.93	-0.34	-1.17	471,797	14,271
99年 p	9.11	10.82	8.95	10.59	519,664	16,432
98年第1季	-6.00	-8.56	-6.58	-8.99	111,376	3,273
2	-6.31	-7.23	-4.94	-5.95	111,986	3,376
3	1.23	-1.21	1.69	-0.74	117,892	3,589
4	6.63	9.24	8.77	11.19	130,543	4,033
99年第1季	9.82	13.59	10.15	13.70	127,002	3,974
2	11.11	12.86	11.40	13.04	126,269	3,955
3	10.47	10.69	10.56	10.76	129,835	4,061
4p	5.45	6.92	4.23	5.75	136,558	4,442

註：p：初步統計數。  
資料來源：行政院主計處。

出及投資動能。而民間消費則隨景氣回升及業者促銷下明顯增溫，以致第2季經濟成長率仍達12.86%的高度成長。

第3季受惠於消費性電子產品需求暢旺與陸客來台帶動旅行收入增加等因素，我國輸出持續成長；在內需方面，由於景氣好轉，民眾消費信心增強，零售業及餐飲業營業額均大幅增加，民間消費持續成長。而民間投資則受製造業產能利用率居於高檔，以及高科技業者積極擴充設備及提升製程等因素影響而持續成長，以致第3季經濟成長率仍維持二位數的10.69%的成長。第4季受惠於電子產品、資訊與通信產品及機械產品等出口暢旺，以及三角貿易淨收入及陸客來台人數續增等因素，輸出持續成長；內需方面，在國內旅遊人數、衣著支出及消費性電子產品消費明顯增加下，民間消費持續成長，而民間投資亦因製造業產能利用率續呈高檔，為因應出口需求，廠商持續擴充設備，投資意願仍強，惟因去年基期較高，

成長幅度下降，第4季經濟成長率縮小為6.92%。

## 2. 國民生產毛額

國內生產毛額經加計國外要素所得收入淨額後即為國民生產毛額。本年實質國外要素所得收入淨額較去年成長2.95%，主要係因外匯資產投資所得及居民對外直接投資所得增加所致。本年按民國95年價格計算之國民生產毛額成長10.59%。

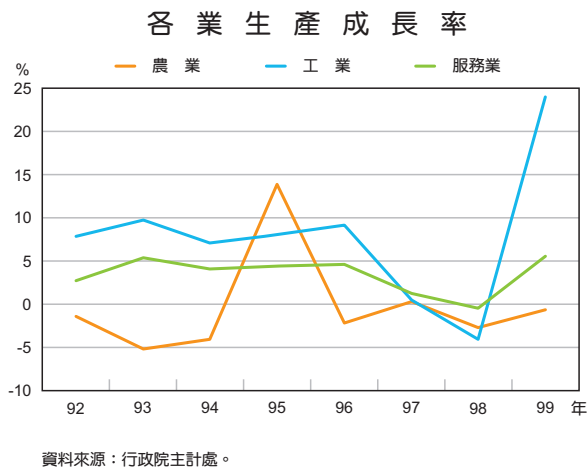
## 3. 國民所得

本年名目國民所得（按市價計算）較去年增加10.44%，平均每人國民所得為新台幣51萬9,664元，折合美金為1萬6,432美元，高於去年之1萬4,271美元。

### （三）國內各業生產

#### 1. 產業成長

本年除農業因天候不穩，小幅衰退外，工業及服務業受景氣強勁回升影響，均由去年的衰退轉為正成長。茲分別說明如下：



### (1) 農業生產續呈衰退

本年農業（包括農、林、漁、牧業）生產，因天候變化仍不穩定，國內部份農作物生長狀況不如預期，農業生產仍小幅衰退0.89%。

### (2) 工業生產表現亮麗

本年由於全球景氣回升，出口大幅擴張，工業生產亦隨之強勁反彈，全年合計成長由去年的衰退4.30%轉為大幅成長24.17%。茲依工業部門四大業別說明如下：

**礦業及土石採取業** 礦業及土石採取業包含煤、原油、天然氣及其他礦物採取業。本年因景氣回升，在營造業成長帶動下，礦業及土石採取業成長亦由去年的4.41%擴大為9.26%。

**製造業** 本年製造業成長率由去年的衰退4.40%轉為正成長26.82%，主要係因全球景氣

回溫，出口大幅成長，進而帶動製造業成長，以致製造業四大業別均呈增產。

若依製造業四大業別觀察：99年全年資訊電子工業增產39.34%，為四大業別中增產幅度最大者，主要因消費性電子產品推陳出新，引發換機熱潮，加以國際整合元件大廠釋出委外訂單所致。增產幅度第二大的業別為金屬機械工業，增產32.04%，主要係因景氣回升，工具機械設備需求提高，加以車市持續熱絡及造船等產業訂單陸續釋出，拉抬鋼品等金屬需求走揚。民生工業生產亦因景氣回升而增產10.57%，惟因食品業在農工原料價格上揚影響下，擴張幅度較小。化學工業增產10.30%，主要因國內石化業者烯烴廠產能逐漸恢復，牽動中下游廠商同步回復正常生產，加以國際原物料供應緊絀、價格走揚，帶動替代性的化學材料業需求增加所致。

**水電燃氣及污染整治業** 本年水電燃氣及污染整治業大致隨其他產業增產而成長，成長率由去年的0.69%擴大為5.21%。

**營造業** 本年營造業因景氣好轉及低利率環境帶動下，房地產市場買氣上揚，加以經濟前景明朗，企業建廠需求增加，以致營造業由去年的衰退8.04%轉為正成長10.86%。

### (3) 服務業成長回溫

本年服務業（包括批發及零售業、運輸及倉儲業、資訊及通訊傳播業、金融及保險業、不動產業、公共行政及國防、教育服務業、及其他）受景氣回穩影響，由去年衰退0.66%轉

## 各業生產成長率

單位：%

年(季)	經濟成長率	農林漁牧業	工業					服務業								
			小計	礦業及土石採取業	製造業	水電燃氣及污染整治業	營造業	小計	批發及零售業	運輸及倉儲業	資訊及通訊傳播業	金融及保險業	不動產業	公共行政及國防	教育服務業	其他*
97年	0.73	0.10	0.24	-11.23	0.99	-0.61	-5.55	1.06	2.21	0.50	4.97	-2.20	0.70	0.79	0.72	0.93
98年	-1.93	-3.00	-4.30	4.41	-4.40	0.69	-8.04	-0.66	-1.26	-3.69	3.43	-7.66	1.81	0.84	2.55	0.02
99年p	10.82	-0.89	24.17	9.26	26.82	5.21	10.86	5.50	5.64	6.54	5.95	6.88	2.98	2.93	0.96	8.57
98年第1季	-8.56	-4.21	-21.79	-1.84	-24.50	-2.51	-9.31	-4.73	-6.72	-8.01	2.48	-14.88	-0.69	1.96	1.92	-5.55
2	-7.23	-3.57	-12.97	27.32	-14.75	7.21	-10.95	-3.54	-5.79	-7.15	1.65	-11.34	-0.82	1.10	2.54	-2.56
3	-1.21	-5.16	-4.42	-15.53	-3.99	-2.35	-8.98	0.84	0.49	-3.31	3.39	-4.22	3.71	2.24	2.49	1.07
4	9.24	0.23	22.96	19.53	26.60	1.19	-1.79	4.74	7.12	3.54	6.05	0.73	4.87	-1.98	3.24	7.07
99年第1季	13.59	-1.18	37.07	8.09	42.59	8.08	14.40	6.95	7.30	8.81	6.16	9.42	5.67	2.93	1.49	9.81
2	12.86	-3.60	30.17	-13.37	34.53	5.60	10.00	6.32	7.68	8.17	7.72	6.44	2.42	2.29	1.85	9.58
3	10.69	4.69	19.72	24.80	21.32	3.46	13.21	5.02	4.64	7.04	5.24	8.22	1.11	2.69	0.60	8.53
4p	6.92	-2.37	15.33	19.59	16.58	4.16	5.17	3.89	3.28	2.67	4.84	3.70	2.83	3.87	0.04	6.60

註：\* 其他包含住宿及餐飲業、專業、科學及技術服務業、支援服務業、醫療保健及社會工作服務業、藝術、娛樂及休閒服務業、其他服務業、進口稅及加值型營業稅。

p：初步統計數。

資料來源：行政院主計處。

為正成長5.50%。

若依行業別觀察：本年服務業中的所有行業均呈成長，除其他外，成長幅度超過5%者，計有金融及保險業、運輸及倉儲業、資訊及通訊傳播業與批發及零售業，除資訊及通訊傳播業延續去年成長態勢外，其餘三項行業均在景氣增溫下，由去年的衰退轉為正成長。其中，金融及保險業成長6.88%，主要因去年受金融海嘯衝擊影響，民眾理財偏向保守導致基期偏低，而本年在景氣趨於明朗後，金融市場再度活絡，民眾理財活動回復成長。運輸及倉儲業成長6.54%，主要係因景氣回升，貿易活動頻繁，運輸及倉儲需求增加所致。資訊及通訊傳播業成長5.95%，主要係宅經濟、虛擬店舖及線上遊戲等需求持續擴張所致。批發零售業成長5.64%，主要因景氣回升，進、出口貿易暢旺帶動批發業成長，而零售業亦因民間消費增

溫，以致營業額擴大。

## 2. 各產業對經濟成長率之貢獻

若就農、工、服務三大產業對經濟成長之貢獻觀察：本年農業生產仍為衰退，對經濟成長率之貢獻亦仍為負。工業則由去年之衰退轉為正成長，為三大業別中對經濟成長貢獻最大者；其中，製造業生產由去年衰退轉為正成長，是本年工業正貢獻的主要來源，其次為營造業，對經濟成長之貢獻亦由負轉正，惟貢獻不大。

同樣的本年服務業對經濟成長之貢獻亦由負轉正；除其他業別外，以批發及零售業、金融及保險業為服務業貢獻的主要來源。其中，批發及零售業因權數最高且成長幅度大，而為最大之貢獻者。金融及保險業則因成長幅度最大而次之。

## 各業生產對經濟成長率之貢獻

單位：百分點

年(季)	經濟成長率	農林漁牧業	工業					服務業								
			小計	礦業及土石採取業	製造業	水電燃氣及污染整治業	營造業	小計	批發及零售業	運輸及倉儲業	資訊及通訊傳播業	金融及保險業	不動產業	公共行政及國防	教育服務業	其他*
97年	0.73	0.00	0.08	-0.04	0.27	-0.01	-0.14	0.70	0.40	0.02	0.16	-0.16	0.06	0.06	0.03	0.14
98年	-1.93	-0.04	-1.38	0.01	-1.21	0.01	-0.20	-0.44	-0.23	-0.12	0.12	-0.54	0.15	0.06	0.12	0.00
99年p	10.82	-0.01	7.56	0.03	7.19	0.10	0.25	3.69	1.03	0.20	0.22	0.46	0.26	0.21	0.05	1.27
98年第1季	-8.56	-0.06	-6.74	-0.01	-6.46	-0.04	-0.23	-3.21	-1.30	-0.26	0.08	-1.07	-0.06	0.13	0.09	-0.82
2	-7.23	-0.06	-4.21	0.08	-4.41	0.12	-0.27	-2.32	-1.03	-0.22	0.06	-0.87	-0.07	0.08	0.10	-0.37
3	-1.21	-0.07	-1.53	-0.07	-1.18	-0.05	-0.24	0.54	0.08	-0.10	0.12	-0.29	0.30	0.16	0.12	0.15
4	9.24	0.00	6.92	0.05	6.88	0.02	-0.04	3.19	1.32	0.11	0.22	0.05	0.44	-0.14	0.15	1.04
99年第1季	13.59	-0.02	9.81	0.03	9.27	0.15	0.36	4.91	1.44	0.29	0.23	0.63	0.52	0.22	0.08	1.50
2	12.86	-0.06	9.19	-0.05	8.90	0.11	0.24	4.31	1.39	0.25	0.28	0.47	0.22	0.17	0.08	1.44
3	10.69	0.06	6.61	0.09	6.13	0.07	0.32	3.31	0.79	0.21	0.19	0.54	0.09	0.20	0.03	1.24
4p	6.92	-0.04	5.20	0.05	4.97	0.07	0.10	2.51	0.60	0.08	0.17	0.23	0.24	0.24	0.00	0.95

註：\*其他包含住宿及餐飲業、專業、科學及技術服務業、支援服務業、醫療保健及社會工作服務業、藝術、娛樂及休閒服務業、其他服務業、進口稅及加值型營業稅。

p：初步統計數。

資料來源：行政院主計處。

## (四) 國內生產毛額之處分

## 1. 民間消費

本年第1季受景氣增溫影響，民眾消費信心明顯提振，信用卡簽帳金額、零售業及餐飲業營業額均見成長，加以上市、櫃股票成交值年增率大幅攀升，活絡的金融市場進一步激勵民間消費成長。第2季雖然上市、櫃股票成交值衰退抑制部分消費動能，惟在失業率改善及薪資回升下，信用卡簽帳金額、零售業及餐飲業營業額仍見成長，加以車市買氣未因取消貨物稅減免而削弱，進一步推升第2季民間消費成長。第3季隨景氣持續好轉，主要消費指標表現依然亮麗，車市買氣續旺，國內消費財指數仍見成長，以致第3季民間消費進一步成長，而為本年成長最高點的一季。第4季雖信用卡簽帳金額、零售業及餐飲業營業額持續成長，國內旅遊人數及消費性電子產品消費明顯

增加，惟因去年第4季基期較高，以及上市、櫃股票成交值及車市買氣較弱影響下，民間消費成長率回降至 2.85%，全年合計成長 3.69%。

若就食品及非食品分類觀察，相較於去年，本年民間食品及非食品消費成長率均呈上升。其中，民間食品消費成長率由去年 1.62% 上升為 1.88%，而非食品消費成長率亦由去年的 1.01% 上升為 3.94%。若就民間消費型態觀察，以休閒與文化、通訊、餐廳及旅館實質成長最大。其中，休閒與文化支出增加，主要係因景氣好轉，民眾消費重心轉為注重休閒品質及藝術文化，展覽會場與藝文活動均較以往增加所致。通訊支出增加主要係因宅經濟興起及行動電話普及，以致網路連線及行動通訊支出增加。餐廳及旅館增加主要係因景氣好轉與婦女就業增加，導致外食人口增加，加以國內、外旅遊人數增加所致。本年民間消費占國內生產毛額的比重（按當期價格計算）為 57.99%，



為各項處分的最大項，由於民間消費成長率較上年為高，致對經濟成長的貢獻亦由去年的0.61個百分點上升為2.14個百分點。

## 2. 政府消費

本年政府持續推動促進就業相關措施，包括「98-101年促進就業方案」及「培育優質人力促進就業計畫」等，協助失業者逐步回到一般就業市場，以有效紓緩失業問題，且多項弱勢家庭基本生活照顧及近貧家庭補助等方案亦持續推動中，使政府消費仍成長1.74%，對經濟成長的貢獻則為0.21個百分點。由於景氣好轉，多項補助方案規模較去年略為縮小，以致本年政府消費占國內生產毛額的比重略較去年下降。

## 3. 固定資本形成毛額

本年前3季因出口暢旺，製造業的產能利用率大抵維持高檔，加以國內高科技大廠積極擴充設備及提升製程，以維持市占率，致前3季固定資本形成毛額延續去年第4季的成長態勢，且成長幅度均超過20%。第4季受美國及歐洲等主要國家景氣復甦步調放緩，及去年基期較高影響，固定資本形成毛額成長率下降，惟在新興經濟體持續復甦及消費性電子產品推陳出新的帶動下，仍有超過10%的成長，全年合計成長23.65%。本年固定資本形成毛額占國內生產毛額的比重（按當期價格計算）為21.74%，對經濟成長的貢獻則因成長率大幅攀升，而為3.95個百分點，為國內生產毛額依支

出面劃分的最大貢獻項目。

就購買主體（細分為民間投資、政府投資及公營事業投資）觀察：本年前3季受惠於全球景氣好轉，出口大幅成長，廠商投資意願轉強，加以科技大廠持續投資以維持市占率與提升製程，民間投資大幅成長，各季成長率均超過30%。第4季則因去年比較基期較高，及美國及歐洲等主要國家景氣復甦步調放緩影響下，成長幅度較為下降，惟仍有二位數之成長。公營事業投資因台電及台鐵部份工程執行進度不一，時而延宕，時而超前，形成第1及第3季衰退，而第2及第4季成長的態勢。至於政府投資則受豪雨或環評等因素影響執行進度，亦形成第1及第3季衰退，而第2及第4季成長的態勢。

就固定投資的資本財型態（細分為營建工程投資、運輸工具投資、機器及設備投資、無形固定資產投資）觀察：本年因營造業景氣好轉，工程量增加，營建工程投資4季均呈成長，惟伴隨景氣成長幅度逐季減緩，以及去年第4季基期較高，成長幅度由第1季的15.80%縮小為第4季的5.52%，惟合計全年仍成長9.96%。運輸工具投資受惠於國內景氣好轉與車廠優惠措施刺激買氣等因素，不受貨物稅減免措施退場的負面因素影響，本年小貨車登記數及營業用柴油銷售量均較去年成長，前3季運輸工具投資成長率由第1季18.59%逐季攀升至第3季62.34%的高峰，而第4季則因去年基期較高影響，成長率陡降為4.12%，惟合計全

年仍成長 28.93%。

機器設備投資受惠於全球景氣復甦、製造業產能利用率居高及國際大廠擴大委外釋單等因素，高科技大廠為提高製程與擴大產能，上半年機器設備投資成長均超過 50%。下半年受基期因素影響，機器設備投資成長不如上半年，惟在新興經濟體強勁復甦及消費性電子產品需求暢旺帶動下，仍有超過 20% 的成長，合計全年成長 43.01%。無形固定資產投資在景氣

回溫下，全年合計成長 8.04%，惟因宅經濟較不受景氣變化影響，相關資訊供應服務業及入口網站服務業在去年與本年的投資成長幅度相當，以致全年無形固定資產投資的成長幅度不如其它型態的資本財投資成長。

#### 4. 對外貿易

由於亞洲新興經濟體景氣強勁反彈、三角貿易淨收入與陸客來台人數續增等因素帶動

### 各項支出實質成長率

單位：%

年(季)別	經濟成長率	民間消費	政府消費	固定資本形成毛額			商品及服務輸出	減：商品及服務輸入	
				小計	民間	公營			政府
97年	0.73	-0.93	0.83	-12.36	-15.58	-1.98	1.18	0.87	-3.71
98年	-1.93	1.08	3.88	-11.01	-17.91	2.71	16.01	-8.71	-12.83
99年p	10.82	3.69	1.74	23.65	32.79	8.99	-1.59	25.59	28.24
98年第1季	-8.56	-2.12	4.11	-28.79	-35.88	-23.96	19.90	-25.53	-32.86
2	-7.23	-0.75	3.20	-21.79	-31.06	4.11	20.10	-17.20	-18.87
3	-1.21	2.01	4.44	-6.09	-12.59	3.34	23.01	-8.29	-11.04
4	9.24	5.30	3.79	15.49	18.03	19.72	6.04	19.66	16.08
99年第1季	13.59	3.02	2.91	28.61	42.29	-1.68	-12.52	39.11	49.32
2	12.86	4.32	1.33	31.98	39.22	30.91	7.93	32.89	34.04
3	10.69	4.63	0.40	24.62	35.57	-0.46	-5.65	20.45	22.31
4p	6.92	2.85	2.39	13.04	17.76	6.91	1.48	14.90	14.43

註：p：初步統計數。  
資料來源：行政院主計處。

### 各項支出對經濟成長之貢獻

單位：百分點

年(季)別	經濟成長率	民間消費	政府消費	固定資本形成毛額			存貨增加	商品及服務輸出	減：商品及服務輸入	
				小計	民間	公營				政府
97年	0.73	-0.53	0.10	-2.61	-2.62	-0.03	0.03	0.94	0.61	-2.23
98年	-1.93	0.61	0.45	-2.03	-2.52	0.04	0.46	-2.20	-6.13	-7.38
99年p	10.82	2.14	0.21	3.95	3.87	0.14	-0.05	2.19	16.76	14.43
98年第1季	-8.56	-1.25	0.43	-5.60	-5.69	-0.33	0.43	-3.82	-18.37	-20.06
2	-7.23	-0.41	0.35	-4.08	-4.65	0.05	0.51	-1.63	-12.55	-11.09
3	-1.21	1.11	0.52	-1.12	-1.81	0.04	0.64	-2.24	-6.10	-6.63
4	9.24	2.96	0.50	2.64	2.01	0.39	0.23	-1.17	12.36	8.06
99年第1季	13.59	1.91	0.34	4.33	4.71	-0.02	-0.36	6.20	22.92	22.11
2	12.86	2.52	0.16	5.05	4.36	0.43	0.26	1.18	21.42	17.49
3	10.69	2.63	0.05	4.32	4.52	-0.01	-0.20	1.77	13.98	12.06
4p	6.92	1.53	0.30	2.35	2.14	0.15	0.06	0.15	10.26	7.68

註：p：初步統計數。  
資料來源：行政院主計處。

下，本年前3季商品及服務輸出（以下簡稱輸出）大幅成長。而第4季受去年基期較高影響，成長幅度明顯不如前3季。至於商品及服務輸入（以下簡稱輸入）方面，受輸出引申需求影響，本年輸入亦呈擴張，且與輸出走勢一致，呈現成長幅度逐季和緩的趨勢。

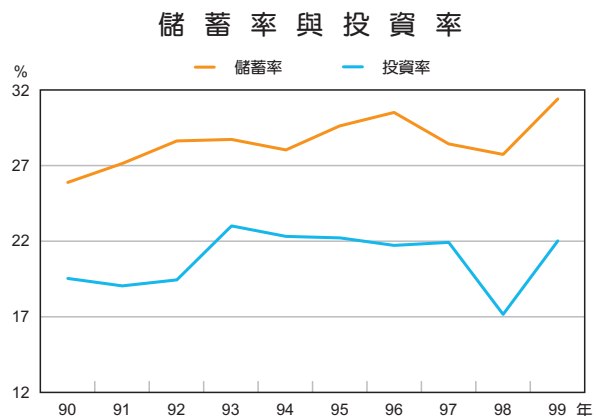
就海關進、出口資料觀察，本年受惠於電子產品、資訊與通信產品及機械產品等需求增加，我國出口大幅擴張，雖然第4季歐洲及美國等經濟體復甦趨緩，加以上年基期較高，惟在亞洲新興經濟體持續復甦，以及三角貿易淨收入與陸客來台人數續增等因素下，成長率仍有20%以上，全年海關出口（美元計價）成長34.84%。進口走勢受出口引申需求變化，及國際原物料價格走高影響，增加率亦逐季減緩，全年海關進口（美元計價）成長44.17%。

由於出口增加幅度小於進口增加幅度，本年出超由去年的293.04億美元減少為232.47億美元。若併計服務貿易與剔除物價因素，本年輸出實質成長率（新台幣計價）由去年的衰退8.71%轉為正成長25.59%，而輸入實質成長率（新台幣計價）則由去年衰退12.83%轉為正成長28.24%。由於名目輸出金額增加幅度小於輸入增加幅度，以致貿易順差由去年的325.63億美元減少為309.52億美元。

## （五）國民儲蓄

本年景氣持續好轉，失業問題漸獲改善，且平均薪資回升，民間消費動能轉強，全年名目民間消費較去年增加4.15%，併計政府消費名目增加2.62%，合計國民消費名目增加3.88%。由於名目國民消費增加幅度小於國民生產毛額增加幅度，連帶使本年國民儲蓄率（儲蓄毛額占國民生產毛額的比率）由去年的27.68%上升為31.28%。

國民儲蓄毛額與國內投資毛額相抵後的差額，即為超額儲蓄。本年國民儲蓄毛額及國內投資毛額均較去年增加，惟國民儲蓄毛額增加幅度小於國內投資毛額增加幅度，以致本年超額儲蓄率（即超額儲蓄占國民生產毛額的比率）由去年的10.59%下降為9.34%。



資料來源：行政院主計處。



## 儲蓄與投資

年(季)別	國民儲蓄毛額		國內投資毛額		超額儲蓄	
	金額 (新台幣百萬元)	儲蓄率 (%)	金額 (新台幣百萬元)	投資率 (%)	金額 (新台幣百萬元)	超額儲蓄率 (%)
97年	3,668,077	28.36	2,826,311	21.85	841,766	6.51
98年	3,568,541	27.68	2,203,436	17.09	1,365,105	10.59
99年p	4,393,581	31.28	3,081,174	21.94	1,312,407	9.34
98年第1季	739,973	23.73	381,973	12.25	358,000	11.48
2	857,123	27.97	524,446	17.12	332,677	10.86
3	877,466	27.24	595,324	18.48	282,142	8.76
4	1,093,979	31.38	701,693	20.12	392,286	11.25
99年第1季	1,022,115	29.76	685,884	19.97	336,231	9.79
2	1,112,626	32.60	743,133	21.77	369,493	10.83
3	1,086,299	30.50	832,436	23.37	253,863	7.13
4p	1,172,541	32.26	819,721	22.56	352,820	9.71

註：p：初步統計數。  
資料來源：行政院主計處。