

國際收支

壹、概況

本季我國經常帳順差10,102百萬美元，增加3,397百萬美元(表1及圖1)。

金融帳淨流出6,555百萬美元，央行準備資產

表1 國際收支

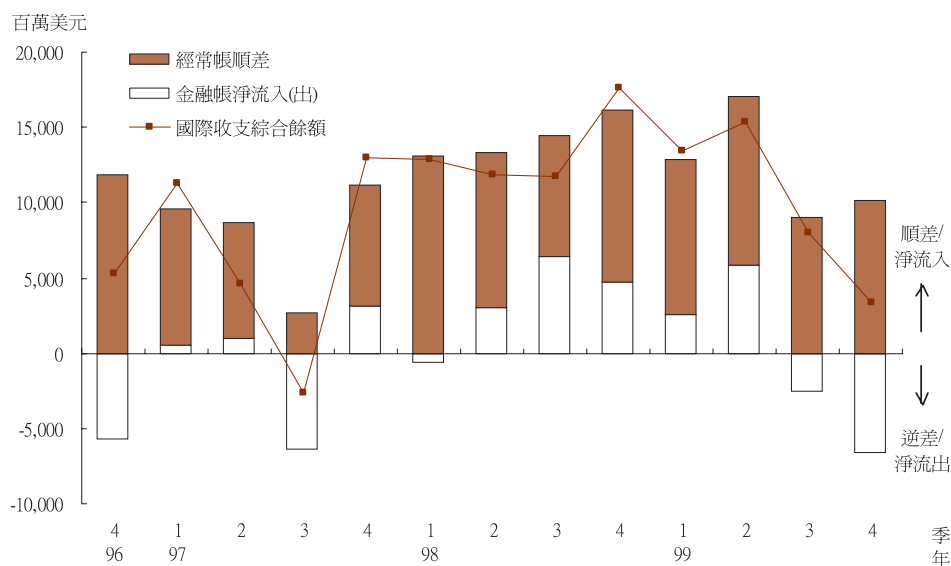
民國99年第4季暨民國98年第4季

單位：百萬美元

	(1) 99年 第4季	(2) 98年 第4季	(1)-(2)
A. 經常帳	10,102	11,449	-1,347
商品出口(f.o.b.)	72,316	59,806	12,510
商品進口(f.o.b.)	-66,493	-52,699	-13,794
商品貿易淨額	5,823	7,107	-1,284
服務：收入	11,513	9,487	2,026
服務：支出	-9,444	-8,471	-973
服務淨額	2,069	1,016	1,053
所得：收入	5,516	5,470	46
所得：支出	-2,715	-1,693	-1,022
所得淨額	2,801	3,777	-976
經常移轉：收入	1,567	1,465	102
經常移轉：支出	-2,158	-1,916	-242
經常移轉淨額	-591	-451	-140
B. 資本帳	-20	-34	14
資本帳：收入	3	1	2
資本帳：支出	-23	-35	12
合計，A加B	10,082	11,415	-1,333
C. 金融帳	-6,555	4,731	-11,286
對外直接投資	-3,443	-1,945	-1,498
來台直接投資	648	1,041	-393
證券投資(資產)	-10,514	-10,912	398
股權證券	-2,680	-6,181	3,501
債權證券	-7,834	-4,731	-3,103
證券投資(負債)	10,067	6,753	3,314
股權證券	8,176	5,418	2,758
債權證券	1,891	1,335	556
衍生性金融商品	113	300	-187
衍生性金融商品(資產)	1,375	1,006	369
衍生性金融商品(負債)	-1,262	-706	-556
其他投資(資產)	-2,047	8,929	-10,976
一般政府	6	-10	16
銀行	-6,394	5,676	-12,070
其他	4,341	3,263	1,078
其他投資(負債)	-1,379	565	-1,944
貨幣當局	0	0	0
一般政府	0	0	0
銀行	-1,258	-1,545	287
其他	-121	2,110	-2,231
合計，A至C	3,527	16,146	-12,619
D. 誤差與遺漏淨額	-130	1,509	-1,639
合計，A至D	3,397	17,655	-14,258
E. 準備資產	-3,397	-17,655	14,258

註：無符號在經常帳及資本帳表示收入，在金融帳表示資本流入或資產減少或負債增加，在準備資產表示資產減少；負號在經常帳及資本帳表示支出，在金融帳表示資本流出或資產增加或負債減少，在準備資產表示資產增加。

圖1 國際收支



一、經常帳

商品方面，由於亞洲新興國家經濟強勁成長及基期偏低，本季出口較上年同季增加20.9%；進口則因出口引申需求增加及民間投資回升，亦較上年同季成長26.2%。出、進口分別創歷年單季最高及次高，惟進口增額大於出口增額，本季商品貿易順差為5,823百萬美元，較上年同季減少1,284百萬美元或18.1%。

服務方面，本季服務收入創歷年單季最高。服務收入11,513百萬美元，較上年同季增加2,026百萬美元，主要係三角貿易淨收入、旅行及運輸業國際線貨運收入增加；服務支出9,444百萬美元，較上年同季增加973百萬美元，主要係旅行、進口貨運及專利權、商標等使用費支出增加。收支相抵，本季服務收支由上年同季1,016百萬美元增加為

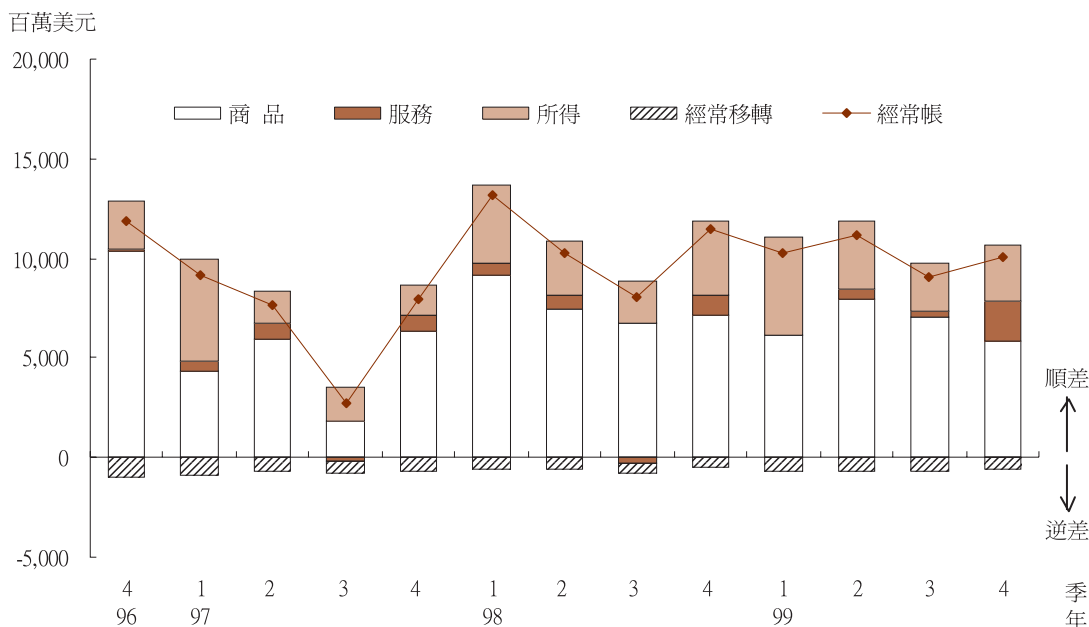
2,069百萬美元。

所得方面，本季所得收入5,516百萬美元，較上年同季增加46百萬美元，主要係外匯資產投資所得增加；所得支出2,715百萬美元，較上年同季增加1,022百萬美元，主要係非居民證券投資所得增加。由於收入增額小於支出增額，本季所得收支順差為2,801百萬美元，較上年同季減少976百萬美元。

經常移轉方面，本季經常移轉淨支出由上年同季的451百萬美元增為591百萬美元，主要係民間部門贍家匯款淨支出增加及工作者匯出款增加所致。

本季雖然服務順差增加，惟商品貿易及所得收支順差均減少，且經常移轉收支逆差增加，致經常帳順差減為10,102百萬美元，卻較上年同季減少1,347百萬美元或11.8%(圖2)。

圖2 經常帳



二、資本帳

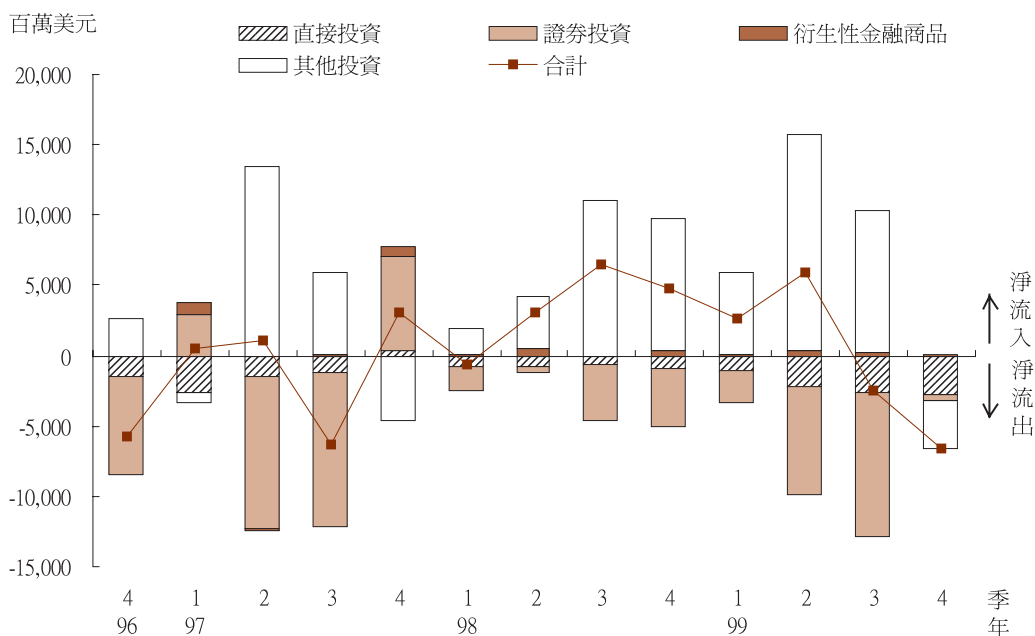
資本帳包括資本移轉(資本設備之贈與、債務之免除及移民移轉)與非生產性、非金融性資產交易(如專利權、商譽等無形資產之買賣斷)。本季資本帳逆差20百萬美元，主要係移民匯出款。

三、金融帳

本季金融帳淨流出6,555百萬美元。其中直接投資呈淨流出2,795百萬美元，由於全球景氣復甦態勢明朗及兩岸簽訂經濟合作架構協議（ECFA），台商積極兩岸生產布局，

居民對外直接投資呈淨流出3,443百萬美元，創歷年單季次高，非居民來台直接投資則呈淨流入648百萬美元。證券投資呈淨流出447百萬美元，其中居民對外證券投資呈淨流出10,514百萬美元，主要係保險公司投資國外債權證券及居民投資國外基金；非居民來台證券投資呈淨流入10,067百萬美元，主要係外資匯入投資國內股票及債券。衍生性金融商品呈淨流入113百萬美元。其他投資呈淨流出3,426百萬美元，主要係銀行部門增加對外短期放款（圖3）。

圖3 金融帳



貳、經常帳

一、商品貿易

本季商品貿易，依國際收支基礎（根據海關進出口貿易統計就計價基礎、時差、類別及範圍予以調整）計算，商品出口計72,316百萬美元，較上年同季增加12,510百萬美元或20.9%；商品進口計66,493百萬美元，較上年同季增加13,794百萬美元或26.2%。由於進口增額大於出口增額，商品貿易順差減為5,823百萬美元，較上年同季減少1,284百萬美元或18.1%。

以下根據海關進出口貿易統計，就貿易結構、主要貨品與主要貿易地區別進一步析出、進口概況。

就貿易結構而言，出口方面，本季工業產品、農產品及農產加工出口分別較上年同季成長20.8%、80.1%及19.7%，農產品主要係對印尼、日本及中國大陸漁產出口大幅成長；工業產品中的重化工業產品向為我國出口主力（出口比重達83.2%），較上年同季成長20.5%。進口方面，資本設備、農工原料及消費品進口較上年同季增加41.8%、25.4%及21.5%。資本設備進口增幅較大係因民間投資意願增強，生產半導體之機械設備進口增加；農工原料亦因出口引申需求增加而成長。

就主要貨品而言，與上年同季相比，

出口方面以「電子產品」、「資訊與通信產品」、「機械」及「塑膠、橡膠及其製品」增額較大，四者合計占出口總增額的64.7%；進口貨品中，則以「礦產品」、「機械」、「化學品」及「電子產品」增額較大，四者合計占進口總增額的59.5%。

就主要貿易地區而言，出口方面，本季對中國大陸（含香港，以下同）出口較上年同季增加4,313百萬美元或17.2%，為出口增額最大的地區，其次為對美國的出口，較上年同季增加1,908百萬美元或28.7%。進口方面，相較上年同季，亦以自中國大陸進口增加2,717百萬美元或34.3%最大，自日本進口增加2,322百萬美元或20.8%次之。就主要出口市場比重來看，仍以中國大陸所占比重最高，達40.6%，其次為東協六國，比重14.9%，美國的11.8%及歐洲的11.7%分居第三、四位。主要進口來源則以日本所占比重最高，達20.0%，其次為中國大陸的15.8%，東協六國的11.6%及中東國家的10.6%分居第三、四位。

二、服務

本季服務收入11,513百萬美元，較上年同季增加2,026百萬美元；服務支出計9,444百萬美元，較上年同季增加973百萬美元。收支相抵，服務收支順差由上年同季1,016百萬美元增加為2,069百萬美元。茲將服務收支主要項目之內容及其變動說明如下(表2)：

(一) 運輸

就運輸而言，可區分為旅客運輸、貨物運輸及其他（主要為國外港口、機場費用）。本季運輸收入計2,633百萬美元，較上年同季增加610百萬美元，主要係國航及國輪國際線貨運收入增加。運輸支出計2,432百萬美元，較上年同季增加231百萬美元，主要係支付外輪進口運費及外國航空公司客運費用增加。收支相抵，本季運輸收支由上年同季逆差178百萬美元轉呈順差201百萬美元。

(二) 旅行

本季旅行收入計2,499百萬美元，較上年同季增加524百萬美元，主要係陸客來台觀光人次成長。旅行支出計2,403百萬美元，較上年同季增加382百萬美元，主要係國人出國平均每人每日消費金額及人次增加。收支相抵，本季旅行由上年同季逆差46百萬美元轉呈順差96百萬美元。

(三) 其他服務

其他服務收支方面，包括通訊、營建、保險、金融、電腦與資訊、專利權使用費、三角貿易、營運租賃、專業技術與雜項服務及個人、文化與休閒以及政府服務等項目。本季其他服務收入計6,381百萬美元，較上年同季增加892百萬美元，主要係三角貿易淨收入增加。其他服務支出計4,609百萬美元，較上年同季增加360百萬美元，主要係專利權、商標等使用費及專業技術與雜項服務支出增加。收支相抵，本季其他服務淨收入為1,772

表2 服務貿易

單位：百萬美元

	99年第4季			98年第4季			增減比較	
	(1) 收入	(2) 支出	(1)-(2)	(3) 收入	(4) 支出	(3)-(4)	(5) 收入	(6) 支出
服務	11,513	9,444	2,069	9,487	8,471	1,016	2,026	973
一、運輸服務	2,633	2,432	201	2,023	2,201	-178	610	231
(一)客運	468	339	129	322	241	81	146	98
(二)貨運	2,057	1,320	737	1,588	1,016	572	469	304
(三)其他	108	773	-665	113	944	-831	-5	-171
二、旅行	2,499	2,403	96	1,975	2,021	-46	524	382
三、其他服務	6,381	4,609	1,772	5,489	4,249	1,240	892	360
(一)通訊	99	114	-15	91	117	-26	8	-3
(二)營建	91	95	-4	135	17	118	-44	78
(三)保險	93	236	-143	109	244	-135	-16	-8
(四)金融	264	66	198	190	65	125	74	1
(五)電腦與資訊	70	144	-74	33	115	-82	37	29
(六)專利權、商標等使用費	111	1,317	-1,206	53	1,083	-1,030	58	234
(七)其他事務服務	5,528	2,388	3,140	4,795	2,371	2,424	733	17
1. 三角貿易及與貿易有關服務	4,521	493	4,028	3,752	762	2,990	769	-269
2. 營運租賃	74	328	-254	59	235	-176	15	93
3. 專業技術與雜項	933	1,567	-634	984	1,374	-390	-51	193
(八)個人、文化與休閒服務	27	55	-28	27	51	-24	0	4
(九)不包括在其他項目的政府服務	98	194	-96	56	186	-130	42	8

百萬美元，較去年同季增加532百萬美元。

元(表3)。

三、所得

所得包括薪資所得及投資所得。本季所得收入5,516百萬美元，較上年同季增加46百萬美元，主要係外匯資產投資所得增加；所得支出計2,715百萬美元，較上年同季增加1,022百萬美元，主要係非居民證券投資所得增加。收支相抵，本季所得淨收入由上年同季之3,777百萬美元減少為2,801百萬美

四、經常移轉

本季經常移轉收支方面，收入計1,567百萬美元，較上年同季增加102百萬美元，主要係禮品、樣品進口增加；支出計2,158百萬美元，較上年同季增加242百萬美元，主要係民間部門贍家匯款及工作者匯款增加。本季經常移轉淨支出由上年同季之451百萬美元增為591百萬美元。

表3 所得及經常移轉

單位：百萬美元

	99年第四季			98年第四季			增減比較	
	(1) 收入	(2) 支出	(1)-(2)	(3) 收入	(4) 支出	(3)-(4)	(5) 收入	(6) 支出
所得	5,516	2,715	2,801	5,470	1,693	3,777	46	1,022
一、薪資所得	105	96	9	100	80	20	5	16
二、投資所得	5,411	2,619	2,792	5,370	1,613	3,757	41	1,006
(一)直接投資	1,037	1,115	-78	1,798	825	973	-761	290
(二)證券投資	483	1,348	-865	271	628	-357	212	720
(三)其他投資	3,891	156	3,735	3,301	160	3,141	590	-4
經常移轉	1,567	2,158	-591	1,465	1,916	-451	102	242

參、金融帳

金融帳根據投資種類或功能分為直接投資、證券投資、衍生性金融商品與其他投資。本季金融帳淨流出6,555百萬美元。茲將本季金融帳變動說明如下(表4)：

表4 金融帳

單位：百萬美元

	99年第四季			98年第四季			增減比較	
	(1) 資產	(2) 負債	(1)+(2) 淨額	(3) 資產	(4) 負債	(3)+(4) 淨額	(1)-(3) 資產	(2)-(4) 負債
一、直接投資	-3,443	648	-2,795	-1,945	1,041	-904	-1,498	-393
(一)對外直接投資	-3,443	—	-3,443	-1,945	—	-1,945	-1,498	—
(二)來台直接投資	—	648	648	—	1,041	1,041	—	-393
二、證券投資	-10,514	10,067	-447	-10,912	6,753	-4,159	398	3,314
(一)股權證券	-2,680	8,176	5,496	-6,181	5,418	-763	3,501	2,758
(二)債權證券	-7,834	1,891	-5,943	-4,731	1,335	-3,396	-3,103	556
1.債券與票券	-7,681	1,890	-5,791	-4,148	1,333	-2,815	-3,533	557
2.貨幣市場工具	-153	1	-152	-583	2	-581	430	-1
三、衍生性金融商品	1,375	-1,262	113	1,006	-706	300	369	-556
四、其他投資	-2,047	-1,379	-3,426	8,929	565	9,494	-10,976	-1,944
(一)貿易信用	-80	-232	-312	23	14	37	-103	-246
(二)借款	-8,504	-2,546	-11,050	5,535	1,759	7,294	-14,039	-4,305
(三)現金與存款	5,332	2,105	7,437	2,369	376	2,745	2,963	1,729
(四)其他	1,205	-706	499	1,002	-1,584	-582	203	878
合 計	-14,629	8,074	-6,555	-2,922	7,653	4,731	-11,707	421

註：無符號表示資本流入或資產減少或負債增加；負號表示資本流出或資產增加或負債減少。

一、直接投資

本季直接投資淨流出2,795百萬美元。其中，由於全球景氣復甦態勢明朗及兩岸簽訂ECFA，台商積極兩岸生產布局，對外直接投資呈淨流出3,443百萬美元，創歷年單季次高，僅次於2007年第4季，對外投資地區仍以中國大陸居首，主要投資行業為電子零組件製造業、批發零售業與電腦、電子產品及光學製品製造業；非居民來台直接投資淨流入648百萬美元，主要投資行業為金融保險業、紙漿、紙及紙製品製造業與批發零售業。

二、證券投資

本季證券投資呈淨流出447百萬美元。茲就資產與負債分別說明如下：

(一) 資產方面

本季居民投資國外證券呈淨流出10,514百萬美元。其中股權及債權證券投資均續呈淨流出，金額分別為2,680百萬美元及7,834百萬美元，主要係保險公司投資國外債權證券及居民投資國外基金。債權證券投資中，債券與票券及貨幣市場工具分別呈淨流出7,681百萬美元及153百萬美元。

(二) 負債方面

本季非居民投資國內證券呈淨流入10,067百萬美元，主要係外資匯入投資國內股票及債券。其中股權證券投資及債權證券

投資分別呈淨流入8,176百萬美元及1,891百萬美元；債權證券投資中，債券與票券及貨幣市場工具分別呈淨流入1,890百萬美元及1百萬美元。

三、衍生性金融商品

本季衍生性金融商品淨流入113百萬美元，資產方面淨流入1,375百萬美元，主要是民間部門承做衍生性金融商品交易利得；負債方面呈淨流出1,262百萬美元，主要為銀行部門承做衍生性金融商品交易損失。

四、其他投資

其他投資包括貿易信用、借款、現金與存款及其他資產與負債。本季其他投資呈淨流出3,426百萬美元，主要係銀行部門增加對外放款。茲就資產與負債分別說明如下：

(一) 資產方面

居民對外其他投資呈淨流出2,047百萬美元，表示居民對非居民之其他債權增加。其中，貿易信用呈淨流出80百萬美元；貸款呈淨流出8,504百萬美元，主要係銀行部門對國外金融機構短期放款及OBU對國外非金融機構中長期放款增加；現金與存款呈淨流入5,332百萬美元，主要係民間部門收回國外存款；其他資產呈淨流入1,205百萬美元，主要係銀行部門其他短期資金流入。

(二) 負債方面

非居民對本國其他投資呈淨流出1,379

百萬美元，表示居民對非居民之其他負債減少。其中，貿易信用呈淨流出232百萬美元；借款呈淨流出2,546百萬美元，主要係銀行部門償還國外短期借款；現金與存款呈淨流入2,105百萬美元，主要係國外非金融機構在OBU存款增加；其他負債呈淨流出706百萬美元，主要係銀行部門減少其他短期負債。

肆、中央銀行準備資產

本季國際收支呈現順差，反映在中央銀行準備資產增加3,397百萬美元。

