

國際收支

壹、概況

本季我國經常帳順差8,990百萬美元，金 加7,998百萬美元(表1及圖1)。
融帳淨流出2,429百萬美元，央行準備資產增

表1 國際收支

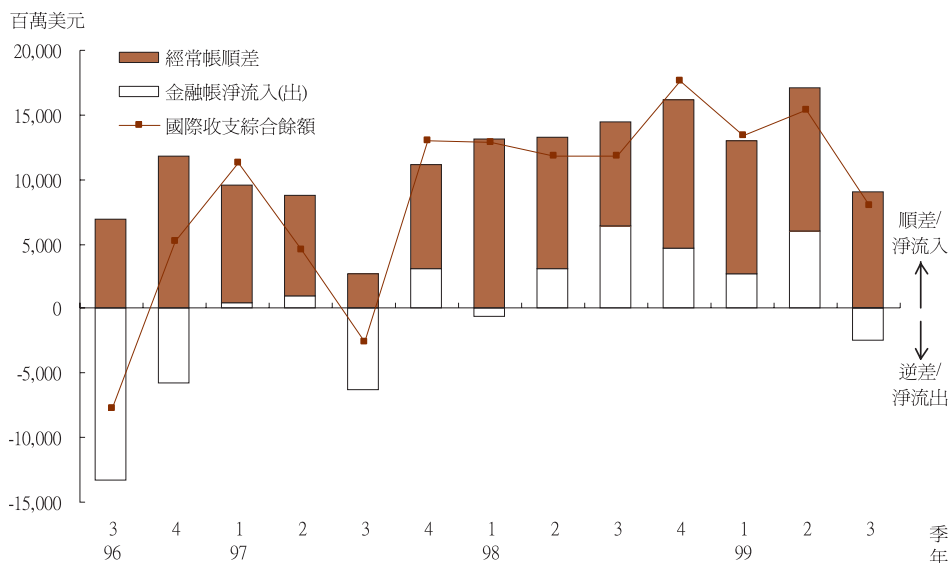
民國99年第3季暨民國98年第3季

單位：百萬美元

| | (1) 99年 第3季 | (2) 98年 第3季 | (1)-(2) |
|-------------------|-------------------|-------------------|---------|
| A. 經常帳 | 8,990 | 8,046 | 944 |
| 商品出口(f.o.b.) | 70,258 | 55,259 | 14,999 |
| 商品進口(f.o.b.) | -63,202 | -48,473 | -14,729 |
| 商品貿易淨額 | 7,056 | 6,786 | 270 |
| 服務：收入 | 10,207 | 7,657 | 2,550 |
| 服務：支出 | -10,046 | -7,934 | -2,112 |
| 服務淨額 | 161 | -277 | 438 |
| 所得：收入 | 6,183 | 5,287 | 896 |
| 所得：支出 | -3,741 | -3,199 | -542 |
| 所得淨額 | 2,442 | 2,088 | 354 |
| 經常移轉：收入 | 1,278 | 1,268 | 10 |
| 經常移轉：支出 | -1,947 | -1,819 | -128 |
| 經常移轉淨額 | -669 | -551 | -118 |
| B. 資本帳 | -21 | -21 | 0 |
| 資本帳：收入 | 2 | 0 | 2 |
| 資本帳：支出 | -23 | -21 | -2 |
| 合計，A加B | 8,969 | 8,025 | 944 |
| C. 金融帳 | -2,429 | 6,438 | -8,867 |
| 對外直接投資 | -2,769 | -1,666 | -1,103 |
| 來台直接投資 | 128 | 1,020 | -892 |
| 證券投資(資產) | -8,872 | -10,858 | 1,986 |
| 股權證券 | -740 | -8,928 | 8,188 |
| 債權證券 | -8,132 | -1,930 | -6,202 |
| 證券投資(負債) | -1,340 | 6,953 | -8,293 |
| 股權證券 | -1,502 | 6,932 | -8,434 |
| 債權證券 | 162 | 21 | 141 |
| 衍生性金融商品 | 133 | 6 | 127 |
| 衍生性金融商品(資產) | 1,045 | 1,160 | -115 |
| 衍生性金融商品(負債) | -912 | -1,154 | 242 |
| 其他投資(資產) | 1,362 | 5,635 | -4,273 |
| 一般政府 | 1 | 0 | 1 |
| 銀行 | -998 | 1,982 | -2,980 |
| 其他 | 2,359 | 3,653 | -1,294 |
| 其他投資(負債) | 8,929 | 5,348 | 3,581 |
| 貨幣當局 | 0 | 0 | 0 |
| 一般政府 | 0 | 0 | 0 |
| 銀行 | 9,036 | 2,844 | 6,192 |
| 其他 | -107 | 2,504 | -2,611 |
| 合計，A至C | 6,540 | 14,463 | -7,923 |
| D. 誤差與遺漏淨額 | 1,458 | -2,702 | 4,160 |
| 合計，A至D | 7,998 | 11,761 | -3,763 |
| E. 準備資產 | -7,998 | -11,761 | 3,763 |

註：無符號在經常帳及資本帳表示收入，在金融帳表示資本流入或資產減少或負債增加，在準備資產表示資產減少；負號在經常帳及資本帳表示支出，在金融帳表示資本流出或資產增加或負債減少，在準備資產表示資產增加。

圖1 國際收支



一、經常帳

商品方面，由於亞洲新興國家經濟強勁成長及基期偏低，本季出口較上年同季增加27.1%；進口則因出口引申需求增加及民間投資回升，亦較上年同季成長30.4%。由於出口增額略大於進口增額，本季商品貿易順差為7,056百萬美元，較上年同季增加270百萬美元或4.0%。

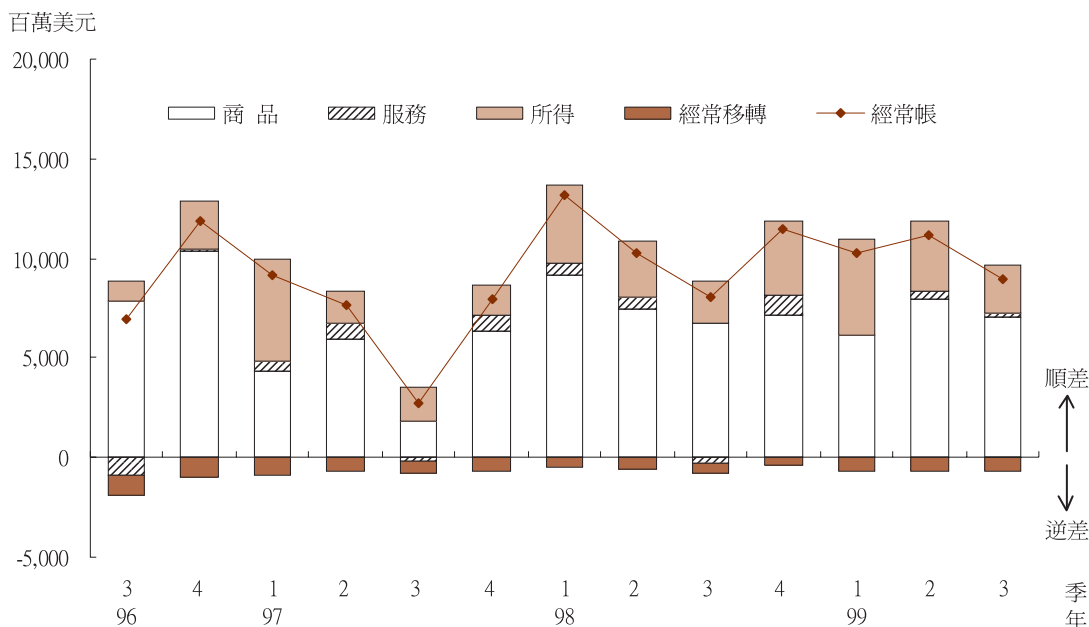
服務方面，本季服務收入及支出金額均創歷年單季最高。服務收入10,207百萬美元，較上年同季增加2,550百萬美元，主要係三角貿易淨收入、運輸業國際線貨運收入及旅行收入增加；服務支出10,046百萬美元，較上年同季增加2,112百萬美元，主要係貿易佣金、專業技術與雜項服務及旅行支出增加。收支相抵，本季服務收支由上年同季逆差277百萬美元轉呈順差161百萬美元。

所得方面，本季所得收入計6,183百萬美元，較上年同季增加896百萬美元，主要係外匯資產投資所得及居民對外直接投資所得增加；所得支出計3,741百萬美元，較上年同季增加542百萬美元，主要係對非居民直接投資所得支出增加。由於收入增額大於支出增額，本季所得收支順差為2,442百萬美元，較上年同季增加354百萬美元。

經常移轉方面，本季經常移轉淨支出由上年同季的551百萬美元增為669百萬美元，主要係民間部門贍家匯入款減少及政府部門對外提供技術協助增加。

本季雖然經常移轉收支逆差增加，惟商品貿易及所得收支順差均增加，且服務收支由逆差轉呈順差，致經常帳順差增為8,990百萬美元，較上年同季增加944百萬美元或11.7%(圖2)。

圖2 經常帳



二、資本帳

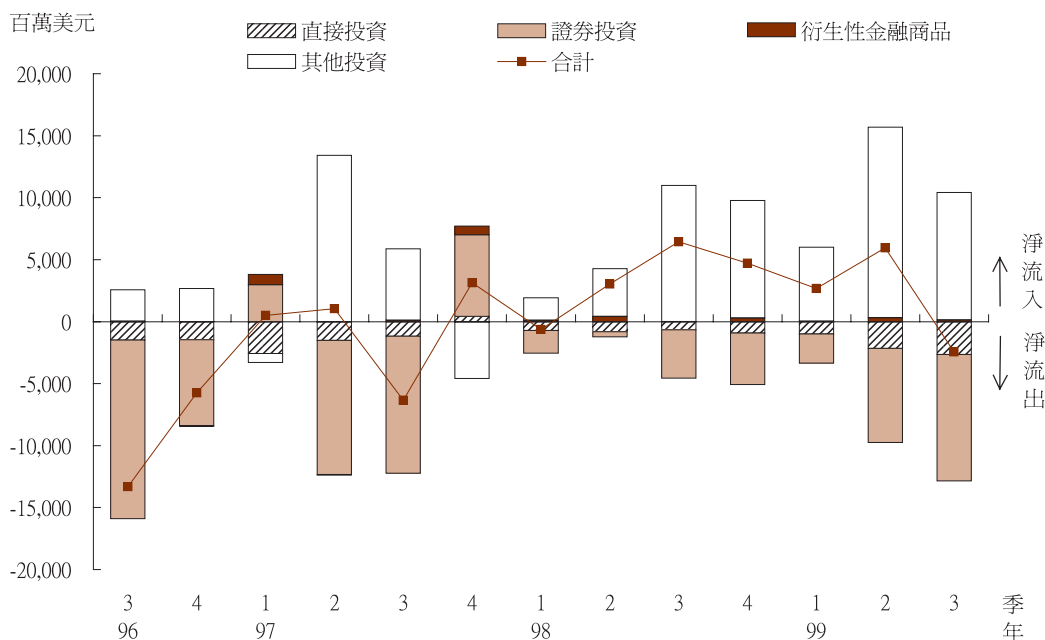
資本帳包括資本移轉(資本設備之贈與、債務之免除及移民移轉)與非生產性、非金融性資產交易(如專利權、商譽等無形資產之買賣斷)。本季資本帳逆差21百萬美元，主要係移民匯出款。

三、金融帳

本季金融帳淨流出2,429百萬美元。其中直接投資呈淨流出2,641百萬美元，居民對外直接投資及非居民來台直接投資淨額分

別呈淨流出2,769百萬美元及淨流入128百萬美元。證券投資呈淨流出10,212百萬美元，其中居民對外證券投資呈淨流出8,872百萬美元，主要係保險公司投資國外債權證券；非居民來台證券投資呈淨流出1,340百萬美元，主要係外資投資國內股票淨匯出。衍生性金融商品呈淨流入133百萬美元。其他投資呈淨流入10,291百萬美元，主要係銀行的非居民存款增加與自國外引進資金，以及民間部門收回國外存款(圖3)。

圖3 金融帳



貳、經常帳

一、商品貿易

本季商品貿易，依國際收支基礎（根據海關進出口貿易統計就計價基礎、時差、類別及範圍予以調整）計算，商品出口計70,258百萬美元，較上年同季增加14,999百萬美元或27.1%；商品進口計63,202百萬美元，較上年同季增加14,729百萬美元或30.4%。由於出口增額略大於進口增額，商品貿易順差增為7,056百萬美元，較上年同季增加270百萬美元或4.0%。

以下根據海關進出口貿易統計，就貿易結構、主要貨品與主要貿易地區別進一步分析出、進口概況。

就貿易結構而言，出口方面，本季工業產品、農產品及農產加工出口分別較上年同季成長27.1%、51.0%及20.5%；工業產品中的重工業產品向為我國出口主力（出口比重達83.1%），較上年同季大幅成長26.8%。進口方面，資本設備、農工原料及消費品進口較上年同季增加63.6%、27.6%及15.5%。資本設備進口增幅較大係因民間投資意願增強，生產半導體之機械設備進口增加；農工原料亦因出口引申需求增加而成長。

就主要貨品而言，與上年同季相比，出口方面以「電子產品」、「機械」、「基本金屬及其製品」及「資訊與通信產品」增額

較大，四者合計占出口總增額的58.5%；進口貨品中，則以「機械」、「電子產品」、「礦產品」及「化學品」、及增額較大，四者合計占進口總增額的63.8%。

就主要貿易地區而言，出口方面，本季對中國大陸（含香港，以下同）出口較上年同季增加5,046百萬美元或21.4%，為出口增額最大的地區，其次為對美國的出口，較上年同季增加2,662百萬美元或45.3%。進口方面，相較上年同季，以自日本進口增加3,573百萬美元或36.8%最大，自中國大陸進口增加2,749百萬美元或39.4%次之。就主要出口市場比重來看，仍以中國大陸所占比重最高，達40.7%，其次為東協六國，比重15.3%，美國的12.1%及歐洲的10.2%分居第三、四位。主要進口來源則以日本所占比重最高，達20.7%，其次為中國大陸的15.2%，東協六國的11.9%及中東國家的11.6%分居第三、四位。

二、服務

本季服務收入10,207百萬美元，較上年同季增加2,550百萬美元；服務支出計10,046百萬美元，較上年同季增加2,112百萬美元。收支相抵，服務收支由上年同季逆差277百萬美元轉呈順差161百萬美元。茲將服務收支主要項目之內容及其變動說明如下(表2)：

(一) 運輸

就運輸而言，可區分為旅客運輸、貨

物運輸及其他（主要為國外港口、機場費用）。本季運輸收入計2,640百萬美元，較上年同季增加1,087百萬美元，主要係國航及國輪國際線貨運收入增加。運輸支出計2,578百萬美元，較上年同季增加495百萬美元，主要係支付外輪進口運費及外國航空公司客運費用增加。收支相抵，本季運輸收支由上年同季逆差530百萬美元轉呈順差62百萬美元。

(二) 旅行

本季旅行收入計2,086百萬美元，較上年同季增加402百萬美元，主要係陸客來台觀光人次成長。旅行支出計2,515百萬美元，較上年同季增加316百萬美元，主要係國人出國人次增加。收支相抵，本季旅行收支呈淨支出429百萬美元，較上年同季淨支出515百萬美元，減少86百萬美元。

(三) 其他服務

其他服務收支方面，包括通訊、營建、保險、金融、電腦與資訊、專利權使用費、三角貿易、營運租賃、專業技術與雜項服務及個人、文化與休閒以及政府服務等項目。本季其他服務收入計5,481百萬美元，較上年同季增加1,061百萬美元，主要係三角貿易淨收入增加。其他服務支出計4,953百萬美元，較上年同季增加1,301百萬美元，主要係貿易佣金支出及專業技術與雜項服務支出增加。收支相抵，本季其他服務淨收入為528百萬美元，較去年同季減少240百萬美元。

表2 服務貿易

單位：百萬美元

| | 99年第3季 | | | 98年第3季 | | | 增減比較 | |
|------------------|-----------|-----------|---------|-----------|-----------|---------|-----------|-----------|
| | (1) 收入 | (2) 支出 | (1)-(2) | (3) 收入 | (4) 支出 | (3)-(4) | (5) 收入 | (6) 支出 |
| 服務 | 10,207 | 10,046 | 161 | 7,657 | 7,934 | -277 | 2,550 | 2,112 |
| 一、運輸服務 | 2,640 | 2,578 | 62 | 1,553 | 2,083 | -530 | 1,087 | 495 |
| (一)客運 | 409 | 377 | 32 | 274 | 245 | 29 | 135 | 132 |
| (二)貨運 | 2,130 | 1,304 | 826 | 1,180 | 1,120 | 60 | 950 | 184 |
| (三)其他 | 101 | 897 | -796 | 99 | 718 | -619 | 2 | 179 |
| 二、旅行 | 2,086 | 2,515 | -429 | 1,684 | 2,199 | -515 | 402 | 316 |
| 三、其他服務 | 5,481 | 4,953 | 528 | 4,420 | 3,652 | 768 | 1,061 | 1,301 |
| (一)通訊 | 104 | 118 | -14 | 83 | 116 | -33 | 21 | 2 |
| (二)營建 | 76 | 15 | 61 | 67 | 30 | 37 | 9 | -15 |
| (三)保險 | 103 | 261 | -158 | 93 | 222 | -129 | 10 | 39 |
| (四)金融 | 205 | 49 | 156 | 214 | 65 | 149 | -9 | -16 |
| (五)電腦與資訊 | 53 | 70 | -17 | 27 | 71 | -44 | 26 | -1 |
| (六)專利權、商標等使用費 | 112 | 1,075 | -963 | 52 | 861 | -809 | 60 | 214 |
| (七)其他事務服務 | 4,755 | 3,120 | 1,635 | 3,716 | 2,090 | 1,626 | 1,039 | 1,030 |
| 1. 三角貿易及與貿易有關服務 | 3,818 | 1,437 | 2,381 | 2,948 | 822 | 2,126 | 870 | 615 |
| 2. 營運租賃 | 75 | 346 | -271 | 64 | 260 | -196 | 11 | 86 |
| 3. 專業技術與雜項 | 862 | 1,337 | -475 | 704 | 1,008 | -304 | 158 | 329 |
| (八)個人、文化與休閒服務 | 26 | 49 | -23 | 22 | 52 | -30 | 4 | -3 |
| (九)不包括在其他項目的政府服務 | 47 | 196 | -149 | 146 | 145 | 1 | -99 | 51 |

三、所得

所得包括薪資所得及投資所得。本季所得收入6,183百萬美元，較上年同季增加896百萬美元，主要係外匯資產投資所得增加，以及全球景氣復甦，居民對外直接投資所得增加；所得支出計3,741百萬美元，較上年同季增加542百萬美元，主要亦因景氣復甦，對非居民直接投資所得支出增加。收支相抵，本季所得淨收入由上年同季之2,088百萬

美元增加為2,442百萬美元(表3)。

四、經常移轉

本季經常移轉收支方面，收入計1,278百萬美元，較上年同季增加10百萬美元，主要係禮品、樣品進口增加；支出計1,947百萬美元，較上年同季增加128元，主要係政府部門對外提供技術協助及民間部門工作者匯款與捐贈匯出款增加。本季經常移轉淨支出由上年同季之551百萬美元增為669百萬美元。

表3 所得及經常移轉

單位：百萬美元

| | 99年第三季 | | | 98年第三季 | | | 增減比較 | |
|---------|-----------|-----------|---------|-----------|-----------|---------|-----------|-----------|
| | (1) 收入 | (2) 支出 | (1)-(2) | (3) 收入 | (4) 支出 | (3)-(4) | (5) 收入 | (6) 支出 |
| 所得 | 6,183 | 3,741 | 2,442 | 5,287 | 3,199 | 2,088 | 896 | 542 |
| 一、薪資所得 | 93 | 88 | 5 | 84 | 90 | -6 | 9 | -2 |
| 二、投資所得 | 6,090 | 3,653 | 2,437 | 5,203 | 3,109 | 2,094 | 887 | 544 |
| (一)直接投資 | 1,403 | 2,211 | -808 | 1,178 | 1,357 | -179 | 225 | 854 |
| (二)證券投資 | 328 | 1,282 | -954 | 219 | 1,590 | -1,371 | 109 | -308 |
| (三)其他投資 | 4,359 | 160 | 4,199 | 3,806 | 162 | 3,644 | 553 | -2 |
| 經常移轉 | 1,278 | 1,947 | -669 | 1,268 | 1,819 | -551 | 10 | 128 |

參、金融帳

金融帳根據投資種類或功能分為直接投資、證券投資、衍生性金融商品與其他投資。本季金融帳淨流出2,429百萬美元。茲將本季金融帳變動說明如下(表4)：

表4 金融帳

單位：百萬美元

| | 99年第三季 | | | 98年第三季 | | | 增減比較 | |
|-----------|-----------|-----------|---------------|-----------|-----------|---------------|---------------|---------------|
| | (1) 資產 | (2) 負債 | (1)+(2) 淨額 | (3) 資產 | (4) 負債 | (3)+(4) 淨額 | (1)-(3) 資產 | (2)-(4) 負債 |
| 一、直接投資 | -2,769 | 128 | -2,641 | -1,666 | 1,020 | -646 | -1,103 | -892 |
| (一)對外直接投資 | -2,769 | — | -2,769 | -1,666 | — | -1,666 | -1,103 | — |
| (二)來台直接投資 | — | 128 | 128 | — | 1,020 | 1,020 | — | -892 |
| 二、證券投資 | -8,872 | -1,340 | -10,212 | -10,858 | 6,953 | -3,905 | 1,986 | -8,293 |
| (一)股權證券 | -740 | -1,502 | -2,242 | -8,928 | 6,932 | -1,996 | 8,188 | -8,434 |
| (二)債權證券 | -8,132 | 162 | -7,970 | -1,930 | 21 | -1,909 | -6,202 | 141 |
| 1.債券與票券 | -8,652 | 225 | -8,427 | -1,539 | 19 | -1,520 | -7,113 | 206 |
| 2.貨幣市場工具 | 520 | -63 | 457 | -391 | 2 | -389 | 911 | -65 |
| 三、衍生性金融商品 | 1,045 | -912 | 133 | 1,160 | -1,154 | 6 | -115 | 242 |
| 四、其他投資 | 1,362 | 8,929 | 10,291 | 5,635 | 5,348 | 10,983 | -4,273 | 3,581 |
| (一)貿易信用 | -378 | -36 | -414 | -206 | -76 | -282 | -172 | 40 |
| (二)借款 | -27 | 2,977 | 2,950 | -4,026 | 3,584 | -442 | 3,999 | -607 |
| (三)現金與存款 | 2,239 | 6,319 | 8,558 | 9,211 | -243 | 8,968 | -6,972 | 6,562 |
| (四)其他 | -472 | -331 | -803 | 656 | 2,083 | 2,739 | -1,128 | -2,414 |
| 合 計 | -9,234 | 6,805 | -2,429 | -5,729 | 12,167 | 6,438 | -3,505 | -5,362 |

註：無符號表示資本流入或資產減少或負債增加；負號表示資本流出或資產增加或負債減少。

一、直接投資

本季直接投資淨流出2,641百萬美元。其中，對外直接投資呈淨流出2,769百萬美元，對外投資地區仍以中國大陸居首，主要投資行業為電子零組件製造業、金融保險業與批發零售業；非居民來台直接投資淨流入128百萬美元，主要投資行業為金融保險業、電子零組件製造業與批發零售業。

二、證券投資

本季證券投資呈淨流出10,212百萬美元。茲就資產與負債分別說明如下：

(一) 資產方面

本季居民投資國外證券呈淨流出8,872百萬美元。其中股權及債權證券投資均續呈淨流出，金額分別為740百萬美元及8,132百萬美元，主要係保險公司投資國外債券。債權證券投資中，債券與票券及貨幣市場工具分別呈淨流出8,652百萬美元及淨流入520百萬美元。

(二) 負債方面

本季非居民投資國內證券呈淨流出1,340百萬美元，主要係外資投資國內股票淨匯出。其中股權證券投資及債權證券投資分別呈淨流出1,502百萬美元及淨流入162百萬美元；債權證券投資中，債券與票券呈淨流入225百萬美元，貨幣市場工具呈淨流出63百萬美元。

三、衍生性金融商品

本季衍生性金融商品淨流入133百萬美元，資產方面淨流入1,045百萬美元，主要是銀行部門承做衍生性金融商品交易利得；負債方面呈淨流出912百萬美元，主要為銀行部門承做衍生性金融商品交易損失。

四、其他投資

其他投資包括貿易信用、借款、現金與存款及其他資產與負債。本季其他投資呈淨流入10,291百萬美元，主要係銀行的非居民存款增加與自國外引進資金，以及民間部門收回國外存款。茲就資產與負債分別說明如下：

(一) 資產方面

居民對外其他投資呈淨流入1,362百萬美元，表示居民對非居民之其他債權減少。其中，貿易信用及貸款分別淨流出378百萬美元及27百萬美元；現金與存款呈淨流入2,239百萬美元，主要係民間部門收回國外存款；其他資產呈淨流出472百萬美元，主要係民間部門其他短期資金流出。

(二) 負債方面

非居民對本國其他投資呈淨流入8,929百萬美元，表示居民對非居民之其他負債增加。其中，貿易信用呈淨流出36百萬美元；借款呈淨流入2,977百萬美元，現金與存款呈淨流入6,319百萬美元，兩項合計淨流入

9,296百萬美元，主要係銀行體系之非居民存款增加及自國外引進資金；其他負債呈淨流出331百萬美元，主要係銀行部門減少其他短期負債。

肆、中央銀行準備資產

本季國際收支呈現順差，反映在中央銀行準備資產增加7,998百萬美元。

