

國際收支

壹、概況

本季我國經常帳順差10,559百萬美元，增加15,377百萬美元(表1及圖1)。
金融帳淨流入5,914百萬美元，央行準備資產

表1 國際收支

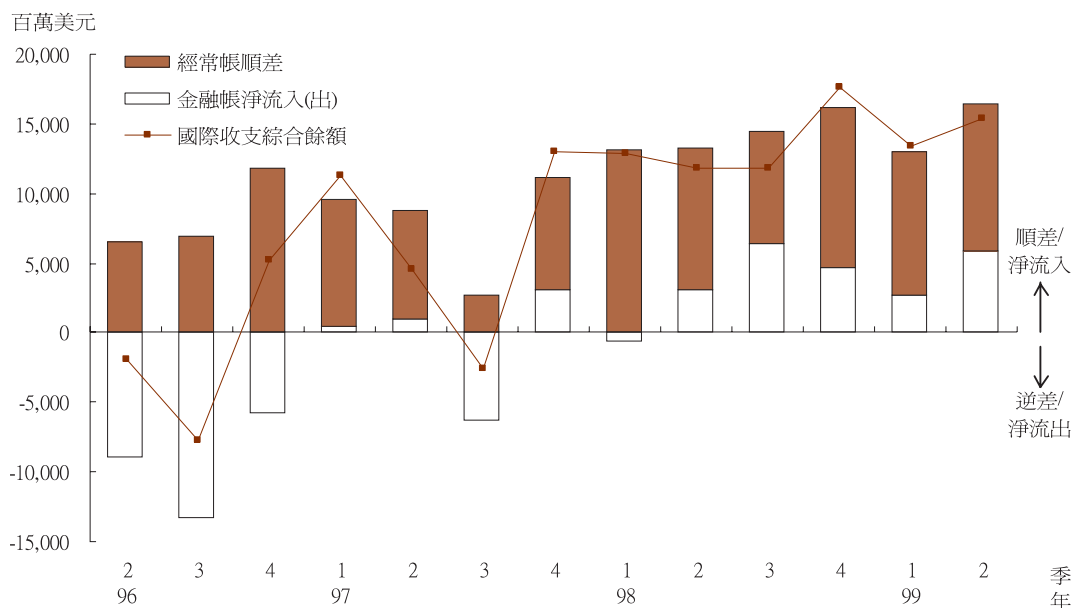
民國99年第2季暨民國98年第2季

單位：百萬美元

	(1) 99年 第2季	(2) 98年 第2季	(1)-(2)
A. 經常帳	10,559	10,285	274
商品出口(f.o.b.)	72,017	47,890	24,127
商品進口(f.o.b.)	-64,516	-40,394	-24,122
商品貿易淨額	7,501	7,496	5
服務：收入	10,131	7,428	2,703
服務：支出	-9,616	-6,826	-2,790
服務淨額	515	602	-87
所得：收入	5,485	4,476	1,009
所得：支出	-2,174	-1,729	-445
所得淨額	3,311	2,747	564
經常移轉：收入	1,284	1,141	143
經常移轉：支出	-2,052	-1,701	-351
經常移轉淨額	-768	-560	-208
B. 資本帳	-36	-17	-19
資本帳：收入	1	1	0
資本帳：支出	-37	-18	-19
合計，A加B	10,523	10,268	255
C. 金融帳	5,914	3,041	2,873
對外直接投資	-2,678	-1,294	-1,384
來台直接投資	529	484	45
證券投資(資產)	-8,769	-9,111	342
股權證券	-5,789	-3,500	-2,289
債權證券	-2,980	-5,611	2,631
證券投資(負債)	1,168	8,683	-7,515
股權證券	1,505	7,394	-5,889
債權證券	-337	1,289	-1,626
衍生性金融商品	331	438	-107
衍生性金融商品(資產)	1,409	1,596	-187
衍生性金融商品(負債)	-1,078	-1,158	80
其他投資(資產)	9,439	5,719	3,720
一般政府	6	7	-1
銀行	9,157	-1,457	10,614
其他	276	7,169	-6,893
其他投資(負債)	5,894	-1,878	7,772
貨幣當局	0	0	0
一般政府	0	0	0
銀行	5,050	-5,158	10,208
其他	844	3,280	-2,436
合計，A至C	16,437	13,309	3,128
D. 誤差與遺漏淨額	-1,060	-1,488	428
合計，A至D	15,377	11,821	3,556
E. 準備資產	-15,377	-11,821	-3,556

註：無符號在經常帳及資本帳表示收入，在金融帳表示資本流入或資產減少或負債增加，在準備資產表示資產減少；負號在經常帳及資本帳表示支出，在金融帳表示資本流出或資產增加或負債減少，在準備資產表示資產增加。

圖1 國際收支



一、經常帳

商品方面，由於全球景氣復甦及基期偏低，本季出口較上年同季增加50.4%；進口則因出口引申需求增加及民間投資回升，亦較上年同季成長59.7%。由於出口增額略大於進口增額，本季商品貿易順差增為7,501百萬美元，較上年同季增加5百萬美元或0.1%。

服務方面，本季服務收入10,131百萬美元，較上年同季增加2,703百萬美元，主要係三角貿易淨收入及運輸業國際線貨運收入增加；服務支出9,616百萬美元，較上年同季增加2,790百萬美元，主要係專利權、商標等使用費及貿易佣金支出增加。收支相抵，本季服務收支順差由上年同季602百萬美元減為

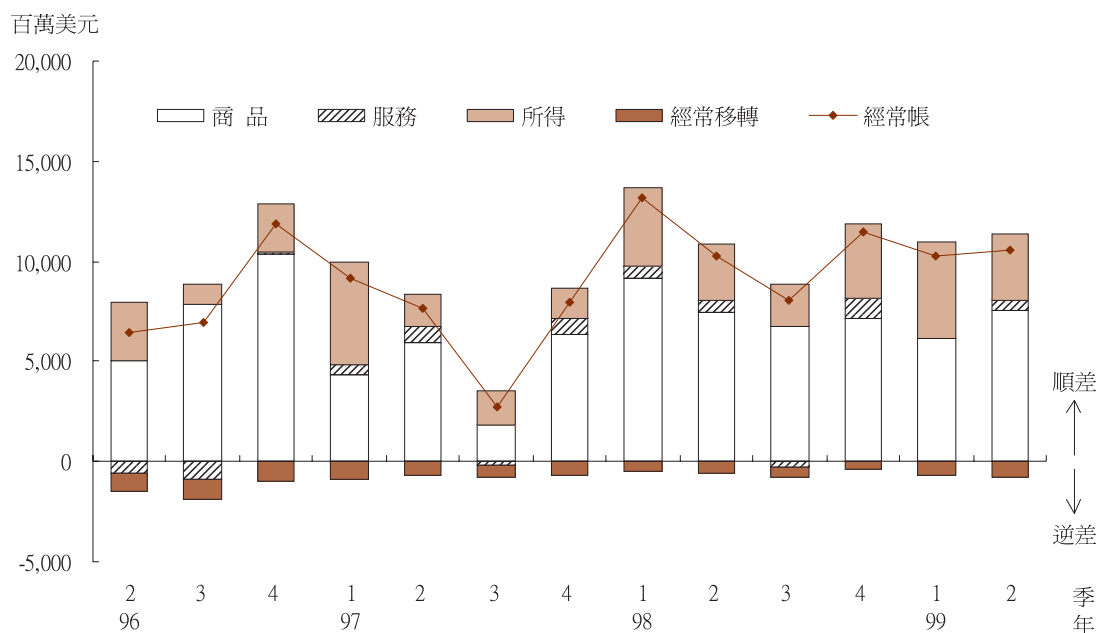
515百萬美元。

所得方面，本季所得收入計5,485百萬美元，較上年同季增加1,009百萬美元，主要係外匯資產投資所得及居民對外直接投資所得增加；所得支出計2,174百萬美元，較上年同季增加445百萬美元，主要係對非居民證券投資所得支出增加。由於收入增額大於支出增額，本季所得收支順差增為3,311百萬美元，較上年同季增加564百萬美元。

經常移轉方面，本季經常移轉淨支出由上年同季的560百萬美元增為768百萬美元，主要係民間部門捐贈匯出款增加。

本季雖經常移轉逆差增加及服務貿易順差減少，惟因商品貿易及所得收支順差增加，經常帳順差增為10,559百萬美元，較上年同季增加274百萬美元或2.7%(圖2)。

圖2 經常帳



二、資本帳

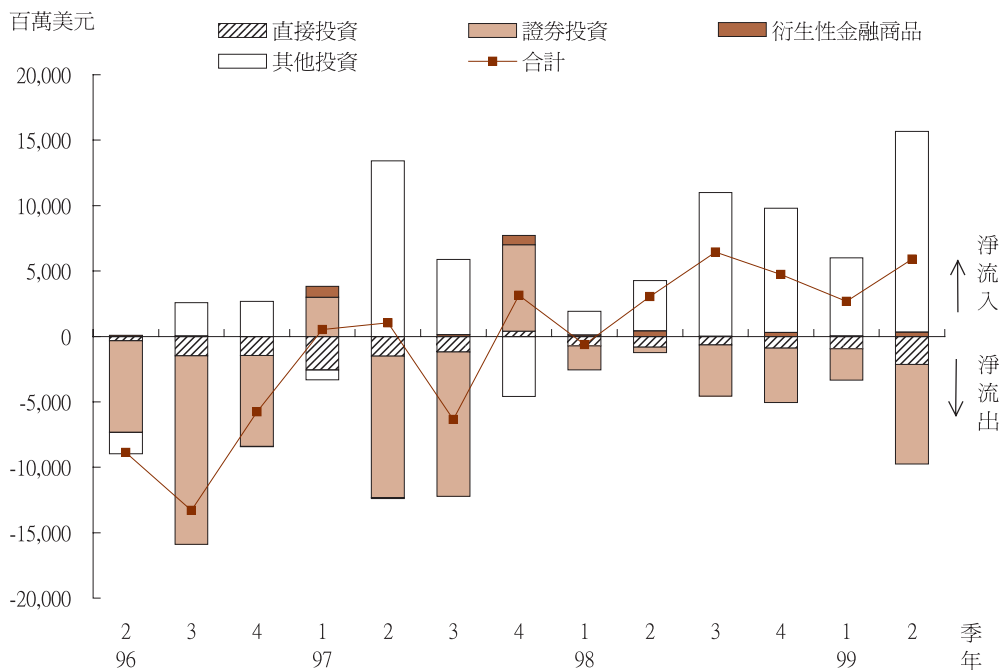
資本帳包括資本移轉(資本設備之贈與、債務之免除及移民移轉)與非生產性、非金融性資產交易(如專利權、商譽等無形資產之買賣斷)。本季資本帳逆差36百萬美元，主要係移民匯出款。

三、金融帳

本季金融帳淨流入5,914百萬美元。其中直接投資呈淨流出2,149百萬美元，居民對

外直接投資及非居民來台直接投資淨額分別呈淨流出2,678百萬美元及淨流入529百萬美元。證券投資呈淨流出7,601百萬美元，其中居民對外證券投資呈淨流出8,769百萬美元，主要係居民投資國外基金及保險公司投資國外債權證券；非居民來台證券投資呈淨流入1,168百萬美元，主要係外資匯入投資國內股票及政府公債。衍生性金融商品呈淨流入331百萬美元。其他投資呈淨流入15,333百萬美元，主要係銀行部門收回國外同業短期放款及自國外聯行引進資金(圖3)。

圖3 金融帳



貳、經常帳

一、商品貿易

本季商品貿易，依國際收支基礎（根據海關進出口貿易統計就計價基礎、時差、類別及範圍予以調整）計算，商品出口計72,017百萬美元，較上年同季增加24,127百萬美元或50.4%；商品進口計64,516百萬美元，較上年同季增加24,122百萬美元或59.7%。由於出口增額大於進口增額，商品貿易順差增為7,501百萬美元，較上年同季增加5百萬美元或0.1%。

以下根據海關進出口貿易統計，就貿易結構、主要貨品與主要貿易地區別進一步分

析出、進口概況。

就貿易結構而言，出口方面，本季工業產品大幅成長46.5%，農產品及農產加工品較上年同季成長29.9%及23.1%；工業產品中的重化工業產品向為我國出口主力（出口比重達83.1%），較上年同季大幅成長48.5%。進口方面，資本設備、農工原料及消費品進口較上年同季增加81.9%、52.6%及27.9%。資本設備增加係因民間投資意願增強，生產半導體機械設備大幅成長；農工原料亦因油價上漲及出口引申需求增加而成長。

就主要貨品而言，與上年同季相比，出口方面以「電子產品」、「精密儀器」、

「基本金屬及其製品」及「化學品」增額較大，四者合計占出口總增額的56.1%；進口貨品中，則以「礦產品」、「基本金屬及其製品」、「機械」及「電子產品」增額較大，四者合計占進口總增額的64.9%。

就主要貿易地區而言，出口方面，本季對中國大陸（含香港，以下同）出口較上年同季增加10,333百萬美元或51.7%，為出口增額最大的地區，其次為對東協六國的出口，較上年同季增加3,530百萬美元或48.9%。進口方面，相較上年同季，以自日本進口增加4,732百萬美元或56.5%最大，自中東進口增加3,666百萬美元或71.2%次之。就主要出口市場比重來看，仍以中國大陸所占比重最高，達43.3%，其次為東協六國，比重15.3%，美國的11.2%及歐洲的9.9%分居第三、四位。主要進口來源則以日本所占比重最高，達20.8%，其次為中國大陸的14.8%，中東國家的14.0%及東協六國的11.0%分居第三、四位。

二、服務

本季服務收入10,131百萬美元，較上年同季增加2,703百萬美元；服務支出計9,616百萬美元，較上年同季增加2,790百萬美元。收支相抵，服務收支順差由上年同季602百萬美元減為515百萬美元。茲將服務收支主要項目之內容及其變動說明如下(表2)：

(一) 運輸

就運輸而言，可區分為旅客運輸、貨物運輸及其他（主要為國外港口、機場費用）。本季運輸收入計2,493百萬美元，較上年同季增加1,109百萬美元，主要係國航及國輪國際線貨運收入增加。運輸支出計2,594百萬美元，較上年同季增加743百萬美元，主要係支付外輪進口運費增加。收支相抵，本季運輸淨支出由上年同季之467百萬美元減為101百萬美元。

(二) 旅行

本季旅行收入計2,180百萬美元，較上年同季增加461百萬美元，主要係陸客來台觀光人次成長。旅行支出計2,259百萬美元，較上年同季增加414百萬美元，主要係國人出國人次增加。收支相抵，本季旅行收支呈淨支出79百萬美元，較上年同季淨支出126百萬美元，減少47百萬美元。

(三) 其他服務

其他服務收支方面，包括通訊、營建、保險、金融、電腦與資訊、專利權使用費、三角貿易、營運租賃、專業技術與雜項服務及個人、文化與休閒以及政府服務等項目。本季其他服務收入計5,458百萬美元，較上年同季增加1,133百萬美元，主要係三角貿易淨收入增加。其他服務支出計4,763百萬美元，較上年同季增加1,633百萬美元，主要係專利權、商標等使用費及貿易佣金支出增加。收支相抵，其他服務淨收入由上年同季之1,195百萬美元減少為695百萬美元。

表2 服務貿易

單位：百萬美元

	99年第2季			98年第2季			增減比較	
	(1) 收入	(2) 支出	(1)-(2)	(3) 收入	(4) 支出	(3)-(4)	(5) 收入	(6) 支出
服務	10,131	9,616	515	7,428	6,826	602	2,703	2,790
一、運輸服務	2,493	2,594	-101	1,384	1,851	-467	1,109	743
(一)客運	427	375	52	258	199	59	169	176
(二)貨運	1,972	1,391	581	1,024	979	45	948	412
(三)其他	94	828	-734	102	673	-571	-8	155
二、旅行	2,180	2,259	-79	1,719	1,845	-126	461	414
三、其他服務	5,458	4,763	695	4,325	3,130	1,195	1,133	1,633
(一)通訊	98	115	-17	84	103	-19	14	12
(二)營建	82	39	43	44	23	21	38	16
(三)保險	133	262	-129	88	195	-107	45	67
(四)金融	208	61	147	184	95	89	24	-34
(五)電腦與資訊	42	122	-80	47	69	-22	-5	53
(六)專利權、商標等使用費	131	1,287	-1,156	62	649	-587	69	638
(七)其他事務服務	4,679	2,654	2,025	3,690	1,757	1,933	989	897
1. 三角貿易及與貿易有關服務	3,766	1,033	2,733	2,902	587	2,315	864	446
2. 營運租賃	60	263	-203	67	253	-186	-7	10
3. 專業技術與雜項	853	1,358	-505	721	917	-196	132	441
(八)個人、文化與休閒服務	26	56	-30	19	45	-26	7	11
(九)不包括在其他項目的政府服務	59	167	-108	107	194	-87	-48	-27

三、所得

所得包括薪資所得及投資所得。本季所得收入5,485百萬美元，較上年同季增加1,009百萬美元，主要係外匯資產投資所得增加，以及全球景氣復甦，居民對外直接投資所得增加；所得支出計2,174百萬美元，較上年同季增加445百萬美元，主要係對非居民證券投資所得支出增加。收支相抵，本季所得淨收入由上年同季之2,747百萬美元增加為

3,311百萬美元(表3)。

四、經常移轉

本季經常移轉收支方面，收入計1,284百萬美元，較上年同季增加143百萬美元，主要係禮品、樣品進口增加；支出計2,052百萬美元，較上年同季增加351百萬美元，主要係民間部門捐贈匯出款增加。本季經常移轉淨支出由上年同季之560百萬美元增為768百萬美元。

表3 所得及經常移轉

單位：百萬美元

	99年第2季			98年第2季			增減比較	
	(1) 收入	(2) 支出	(1)-(2)	(3) 收入	(4) 支出	(3)-(4)	(5) 收入	(6) 支出
所得	5,485	2,174	3,311	4,476	1,729	2,747	1,009	445
一、薪資所得	87	83	4	80	77	3	7	6
二、投資所得	5,398	2,091	3,307	4,396	1,652	2,744	1,002	439
(一)直接投資	1,315	1,070	245	908	1,048	-140	407	22
(二)證券投資	297	895	-598	248	344	-96	49	551
(三)其他投資	3,786	126	3,660	3,240	260	2,980	546	-134
經常移轉	1,284	2,052	-768	1,141	1,701	-560	143	351

參、金融帳

金融帳根據投資種類或功能分為直接投資、證券投資、衍生性金融商品與其他投資。本季金融帳淨流入5,914百萬美元。茲將本季金融帳變動說明如下(表4)：

表4 金融帳

單位：百萬美元

	99年第2季			98年第2季			增減比較	
	(1) 資產	(2) 負債	(1)+(2) 淨額	(3) 資產	(4) 負債	(3)+(4) 淨額	(1)-(3) 資產	(2)-(4) 負債
一、直接投資	-2,678	529	-2,149	-1,294	484	-810	-1,384	45
(一)對外直接投資	-2,678	—	-2,678	-1,294	—	-1,294	-1,384	—
(二)來台直接投資	—	529	529	—	484	484	—	45
二、證券投資	-8,769	1,168	-7,601	-9,111	8,683	-428	342	-7,515
(一)股權證券	-5,789	1,505	-4,284	-3,500	7,394	3,894	-2,289	-5,889
(二)債權證券	-2,980	-337	-3,317	-5,611	1,289	-4,322	2,631	-1,626
1.債券與票券	-1,881	-205	-2,086	-5,609	1,291	-4,318	3,728	-1,496
2.貨幣市場工具	-1,099	-132	-1,231	-2	-2	-4	-1,097	-130
三、衍生性金融商品	1,409	-1,078	331	1,596	-1,158	438	-187	80
四、其他投資	9,439	5,894	15,333	5,719	-1,878	3,841	3,720	7,772
(一)貿易信用	-108	469	361	-147	684	537	39	-215
(二)借款	6,853	3,650	10,503	-1,575	2,232	657	8,428	1,418
(三)現金與存款	1,893	2,832	4,725	6,253	-4,666	1,587	-4,360	7,498
(四)其他	801	-1,057	-256	1,188	-128	1,060	-387	-929
合 計	-599	6,513	5,914	-3,090	6,131	3,041	2,491	382

註：無符號表示資本流入或資產減少或負債增加；負號表示資本流出或資產增加或負債減少。

一、直接投資

本季直接投資淨流出2,149百萬美元。其中，對外直接投資呈淨流出2,678百萬美元，對外投資地區仍以中國大陸居首，主要投資行業為電子零組件製造業、不動產業與非金屬礦物製品製造業；非居民來台直接投資淨流入529百萬美元，主要投資行業為金融保險業、化學製品製造業與批發零售業。

二、證券投資

本季證券投資呈淨流出7,601百萬美元。茲就資產與負債分別說明如下：

(一) 資產方面

本季居民投資國外證券呈淨流出8,769百萬美元。其中股權證券投資續呈淨流出5,789百萬美元，主要係居民投資國外基金；債權證券投資亦呈淨流出2,980百萬美元，主要係保險公司匯出資金投資國外債券。債權證券投資中，債券與票券及貨幣市場工具分別呈淨流出1,881百萬美元及1,009百萬美元。

(二) 負債方面

本季非居民投資國內證券續呈淨流入1,168百萬美元，主要係外資匯入投資國內股票。其中股權證券投資及債權證券投資分別呈淨流入1,505百萬美元及淨流出337百萬美元；債權證券投資中，債券與票券呈淨流出205百萬美元，貨幣市場工具呈淨流出132百萬美元。

三、衍生性金融商品

本季衍生性金融商品淨流入331百萬美元，資產方面淨流入1,409百萬美元，主要是銀行部門承做衍生性金融商品交易利得；負債方面呈淨流出1,078百萬美元，主要亦為銀行部門承做衍生性金融商品交易損失。

四、其他投資

其他投資包括貿易信用、借款、現金與存款及其他資產與負債。本季其他投資呈淨流入15,333百萬美元，主要係銀行部門收回國外同業短期放款及自國外聯行引進資金。茲就資產與負債分別說明如下：

(一) 資產方面

居民對外其他投資呈淨流入9,439百萬美元，表示居民對非居民之其他債權減少。其中，貿易信用淨流出108百萬美元；貸款呈淨流入6,853百萬美元，現金與存款呈淨流入1,893百萬美元，兩項合計呈淨流入8,746百萬美元，主要係國際金融市場資金緊俏情況紓解，銀行部門收回國外短期放款及存款；其他資產呈淨流入801百萬美元，主要係銀行部門其他短期資產減少。

(二) 負債方面

非居民對本國其他投資呈淨流入5,894百萬美元，表示居民對非居民之其他負債增加。其中，貿易信用呈淨流入469百萬美元；借款呈淨流入3,650百萬美元，現金與存

款呈淨流入2,832百萬美元，兩項合計淨流入6,482百萬美元，主要係銀行體系外幣存款減少，外幣放款增加，銀行部門自國外引進資金；其他負債呈淨流出1,057百萬美元，主要係銀行部門減少其他短期負債。

肆、中央銀行準備資產

本季國際收支呈現順差，反映在中央銀行準備資產增加15,377百萬美元。

