


中 華 民 國 115 年 度

中 央 政 府 總 預 算 案



中 央 銀 行 編

封

面

裡

# 中央銀行(含中央造幣廠、中央印製廠)115年度預算

## 目 次

甲、財務摘要-----	1
乙、業務計畫及預算概要	
壹、業務範圍及經營趨勢	
一、業務範圍-----	3
二、願景及策略目標-----	3
三、最近5年經營趨勢-----	4
貳、經營政策	
一、調節金融-----	5
二、發行通貨-----	6
三、外匯管理-----	6
四、金融業務檢查-----	7
五、經濟研究-----	7
六、經理國庫-----	8
參、業務計畫	
一、營運計畫-----	8
二、金融業務檢查計畫-----	10
三、經濟研究計畫-----	11
四、事業永續發展計畫-----	12
五、固定資產之建設改良擴充與其資金來源計畫-----	20
六、資金之轉投資及其盈虧之估計-----	25
肆、預算概要	
一、營業收支及損益之預計-----	26
二、盈虧撥補之預計-----	28
三、現金流量之預計-----	28
伍、預算補充說明及分析	
一、較上年度預算各項目增減原因說明-----	29
二、財務狀況分析-----	33
三、投資報酬分析-----	36
四、其他有關說明-----	38
丙、預算主要表	
一、損益預計表-----	39

二、盈虧撥補預計表 -----	42
三、現金流量預計表 -----	43
丁、預算明細表	
壹、損益明細科目	
一、金融保險收入明細表 -----	46
二、營業外收入明細表 -----	48
三、金融保險成本明細表 -----	49
四、業務費用明細表 -----	50
五、管理費用明細表 -----	52
六、營業外費用明細表 -----	54
貳、現金流量明細科目	
一、固定資產建設改良擴充明細表-----	56
二、固定資產建設改良擴充資金來源明細表-----	58
三、固定資產建設改良擴充計畫預期進度明細表-----	60
四、資產折舊明細表 -----	62
五、資產報廢明細表 -----	63
六、資金轉投資及其盈虧明細表-----	64
七、資本增減與股額明細表 -----	66
戊、預算參考表	
一、資產負債預計表 -----	67
二、員工人數彙計表 -----	75
三、用人費用彙計表 -----	76
四、繳納各項稅捐與規費明細表-----	80
五、增購及汰舊換新管理用公務車輛明細表-----	82
六、5年來主要營運項目量值明細表-----	83
七、會費、補助及捐助與分攤費用彙計表-----	87
八、媒體政策及業務宣導費彙計表-----	89
九、各項費用彙計表 -----	90
己、附錄	
一、一般建築及設備計畫之分年性項目明細表-----	93
二、立法院審議中央政府總預算案附屬單位預算所提決議及 附帶決議辦理情形報告表 -----	94
附件一：中央銀行115年度預算	
附件二：中央造幣廠115年度預算	
附件三：中央印製廠115年度預算	

## 甲、財務摘要

單位：新臺幣億元

項 目	本 年 度	上 年 度	比較增減數	%
經營成績：				
營業總收入	4,288.35	4,261.78	26.57	0.62
營業總支出	2,535.14	2,508.58	26.56	1.06
淨利（淨損）	1,753.21	1,753.20	0.01	-
盈虧撥補：				
國庫分得股（官）息紅利	2,000.46④	2,000.29	0.17	0.01
留存事業機關盈餘	350.75	350.91	-0.16	0.05
事業機關負擔虧損				
現金流量②：				
增加不動產、廠房及設備	8.97	4.81	4.16	86.49
增加長期債務				
現金及約當現金淨增	31.97			
現金及約當現金淨減		146.84		
財務狀況：				
營運資金餘額③	-151,772.19	-150,913.40	-858.79	0.57
不動產、廠房及設備餘額	117.91	114.32	3.59	3.14
長期負債餘額	0.51	0.91	-0.40	43.96
權益	13,637.56	13,884.81	-247.25	1.78
附註：① 本表係與轉投資事業中央造幣廠、中央印製廠以合併報表方式編製。				
② 現金流量係採現金及約當現金基礎，包括現金、自存款日起3個月內到期之存放銀行業及自投資日起3個月內到期或清償之債權證券。				
③ 營運資金餘額=流動資產－流動負債。				
④ 本年度預算「國庫分得股（官）息紅利」，其中屬以前年度累積盈餘保留至本年度繳庫部分為598億元。				
⑤ 以下各表百分比及細數之和與總數或略有出入，係四捨五入關係。				

空

白

頁

## 乙、業務計畫及預算概要

### 壹、業務範圍及經營趨勢

#### 一、業務範圍

- (一)調節金融
- (二)發行通貨
- (三)外匯管理
- (四)經理國庫

此外並辦理金融機構有關貨幣、信用及外匯業務之檢查，暨加強經濟研究工作。

#### 二、願景及策略目標

本行願景為

「營造優質金融環境—

促進金融穩定、健全銀行業務、維護對內及對外幣值之穩定、確保支付系統之健全運作，並在前述目標範圍內協助經濟之發展。」

為達成該願景，訂定策略目標，包括：

- (一)採行妥適貨幣政策，維護物價與金融穩定。
- (二)強化國內支付系統之安全與效率，確保整體系統之健全運作。
- (三)確保各類流通券幣充分供應。
- (四)調節外匯供需，維持外匯市場秩序，促進外匯市場健全發展。
- (五)恪盡善良管理人責任，妥善管理運用外匯存底。
- (六)評估整體金融體系之潛在風險，適時採行因應措施，以促進金融穩定。

(七)配合貨幣政策之擬訂及執行，積極辦理經濟金融研究，並充實金融統計、國際收支統計及資金流量統計之編製與分析。

(八)建構完善便捷之國庫代理制度，促進政府債券市場健全發展，提升政府財務調度及債務管理效能。

### 三、最近 5 年經營趨勢

#### (一)經營特性

本行為執行中央銀行法所賦予之政策目標，營運均從國家總體經濟面考量；由於國內外金融市場瞬息多變，營運量、匯率及利率均受國際金融情勢所影響，本行須隨時因應不同情勢而調整營運，致力於物價、金融穩定及協助經濟發展，此經營特性，與一般企業不同。

#### (二)主要營運項目經營趨勢

1.本行最近 5 年主要營運項目包括放款、投資、存款及發行券幣。本（115）年度放款營運量計新臺幣 1 兆 8,869.81 億元，較上（114）年度預算數增加 1.21%，主要係預計存放銀行業增加所致；投資營運量計新臺幣 15 兆 6,719 億元，較上年度預算數減少 2.51%，主要係預計投資長期證券減少所致；存款營運量計新臺幣 14 兆 4,210.47 億元，較上年度預算數減少 1.12%，主要係預計銀行業存款減少所致；發行券幣營運量計新臺幣 4 兆 749.49 億元，較上年度預算數增加 1.34%。



## 2.趨勢表

單位：新臺幣千元

營 運 項 目	111 年度決算數		112 年度決算數		113 年度決算數		114 年度預算數		115 年度預算數	
	營運量	環比 (%)	營運量	環比 (%)	營運量	環比 (%)	營運量	環比 (%)	營運量	環比 (%)
放 款	2,755,552,628	94.72	2,434,111,605	88.33	2,143,009,143	88.04	1,864,337,065	87.00	1,886,980,814	101.21
投 資	15,683,760,560	110.13	16,873,168,470	107.58	17,847,807,089	105.78	16,075,244,350	90.07	15,671,900,000	97.49
存 款	13,902,329,840	97.75	13,511,281,525	97.19	13,134,519,456	97.21	14,584,179,764	111.04	14,421,047,367	98.88
發行券幣	3,131,679,583	111.49	3,366,492,221	107.50	3,534,968,653	105.00	4,020,948,048	113.75	4,074,948,583	101.34

註：111 至 113 年度為審定決算數，114 年度為預算案數。

### 貳、經營政策

依上述願景及策略目標訂定以下經營政策：

#### 執行政府政策

##### 一、調節金融

- (一)審視國內外經濟金融情勢，採行妥適貨幣政策，妥善運用各項貨幣政策工具，維持貨幣總計數之適度成長，以促進物價穩定，並協助經濟成長。
- (二)彈性運用公開市場操作及貼現窗口融通，調節市場流動性，妥適調控準備貨幣，並引導貨幣市場利率於適當水準，以促進金融穩定。
- (三)持續執行選擇性信用管制措施，督促金融機構控管不動產授信風險；配合行政院「健全房地產市場方案」，促進金融穩定及健全銀行業務。
- (四)持續強化國內支付清算系統營運韌性，提升支付系統運作之安全性與效率性；協助完善零售支付基礎設施，促進金融服務創新與普惠金融。

(五)持續推動央行數位貨幣試驗計畫，並協助推展金融科技於支付領域之應用。

(六)運用貨幣政策工具，協助金融機構推動永續金融，以促進綠色經濟與永續發展。

## 二、發行通貨

(一)辦理新臺幣發行業務，保管發行準備，以維持國家幣信，並充分滿足民眾需求。

(二)督導協調加強整理回籠券，以維持流通鈔券之整潔。

(三)研究提升券幣之品質及防偽功能。

(四)督導中央印製、造幣兩廠確實遵照核定之委印鑄數量，如期如質如數完成券幣生產，加強研究發展及內部控制，以提升管理營運績效，並將環保理念納入生產作業，推動淨零碳排，以達事業永續發展目標。

(五)持續向民眾宣導券幣防偽辨識，並推廣愛護鈔券以及硬幣再流通等作法，以達永續環保目標。

## 三、外匯管理

(一)提供市場所需外幣資金，維持國內銀行體系外幣資金流動性。

(二)密切注意國際金融動態及跨境資金移動，並強化外資資金進出管理機制，維護國內金融市場穩定。

(三)研析國際金融情勢，確保安全性、流動性與收益性原則，適時調整外匯存底投資組合，並將綠色債券納入外匯存底管理運用考量。

(四)因應金融自由化及數位化，持續推動法規鬆綁，開放金融機構辦理外匯業務，並鼓勵金融業者金融創新。

(五)持續配合推展國際金融、證券及保險業務。

- (六)積極參與國際金融組織及出席相關活動，持續強化國際金融及氣候變遷相關之交流與合作關係。

#### 四、金融業務檢查

- (一)配合本行金融管理需要，於必要時辦理金融機構涉及貨幣、信用、外匯政策、支付系統及其他本行主管業務之專案檢查或查核。
- (二)因應金融情勢變化及監理科技發展，提升場外監控效能，掌握金融機構經營動態，並持續揭露金融機構財務業務資料，以增進資訊透明度。
- (三)強化對金融機構健全性及金融穩定之分析與評估機制，持續關注國內外最新金融風險議題，並定期發布金融穩定報告。
- (四)委託專家學者進行金融業氣候變遷風險總體壓力測試之研究，以提升本行發展氣候風險壓力測試之專業能力，並評估未來發展氣候風險相關模型之可行性。
- (五)加強金融穩定與金融監理相關議題之研究，賡續與國內外金融監理機關及國際金融組織聯繫、合作及資訊分享。
- (六)持續關注國際間金融科技及數位金融之發展現況及潛在風險，並適時導入監理科技強化總體審慎監理，以促進金融穩定。

#### 五、經濟研究

- (一)因應國際經濟金融情勢變化及永續發展趨勢，強化國內外經濟金融動態分析及貨幣金融制度與業務之研究，並關注主要國家貨幣政策及經貿政策動向與其執行實務，適時研提報告與因應措施，俾供本行政策釐定與業務執行之參考。
- (二)維護及精進總體經濟相關之計量模型，進行貨幣政策之模擬分析及經濟成長、物價、貨幣與金融情勢等之預測；定期辦理企業訪談，以蒐集運用產業即時及前瞻性資訊；運用金融科技與機器學習，研析總體經濟與金融市場資訊，供決策參據。

- (三)定期編製與發布金融統計、國際收支統計及資金流量統計；配合國際會計準則及相關統計規範最新發展，改進編製作業，反映國內經濟金融實況，供各界參考。
- (四)維護經濟研究及金融統計資訊系統，強化國際資料庫之運用，並充實圖書資料。
- (五)出版刊物，並運用多元管道提供經濟金融相關資料，供各界查參，宣導本行貨幣政策，強化與各界溝通。

## 六、經理國庫

- (一)提供國庫資金收付調撥完善便捷之服務，持續精進國庫業務電子化，增進政府財務管理效能；加強對代庫（稅）機構督導及信用風險控管，以維護庫款安全。
- (二)經理中央政府債券業務，持續精進相關作業及完善系統營運，強化委辦機構之督導管理，確保政府債券業務順利運作，促進債券市場健全發展。
- (三)辦理中央政府機關存匯款及財物保管業務，提供合乎安全效率之優質服務。

## 參、業務計畫

### 一、營運計畫

本行業務重點，在有效調節信用，鞏固幣信，靈活調度外匯及經理國庫，以穩定金融，協助經濟之成長。茲將本年度營運計畫分述如下（各項目以營運量表示）：

#### (一)放款

- 1.存放銀行業—本年度預計營運量共計折合新臺幣1,614,400,000 千元，均係存放於國內外銀行業。其中外幣部

分折合美金 52,200,000 千元，計為新臺幣 1,592,100,000 千元；新臺幣部分 22,300,000 千元。

2. 銀行業融通—本年度預計營運量共計折合新臺幣 272,265,229 千元，其內容如下：

(1) 銀行業外匯融通折合美金 8,893,942 千元，計為新臺幣 271,265,229 千元。

(2) 銀行業放款融通新臺幣 1,000,000 千元。

3. 短期放款及透支—本年度預計金融業資金清算擔保透支營運量新臺幣 315,585 千元。

## (二) 投資

1. 投資有價證券—本年度預計營運量新臺幣 1,000,000 千元。

2. 投資長期證券—本年度預計營運量折合美金 500,000,000 千元，計為新臺幣 15,250,000,000 千元。

3. 信託投資—本年度預計營運量折合美金 13,800,000 千元，計為新臺幣 420,900,000 千元。

## (三) 存款

1. 國際金融機構存款—本年度預計營運量新臺幣 82,926 千元。

2. 銀行業存款—本年度預計營運量共計折合新臺幣 13,969,764,197 千元，其內容如下：

(1) 銀行業存款共計折合新臺幣 3,462,431,943 千元。其中新臺幣部分 3,447,518,490 千元；外幣部分折合美金 488,966 千元，計為新臺幣 14,913,453 千元。

(2) 銀行業定期存款新臺幣 8,400,000,000 千元。

(3) 銀行業轉存款新臺幣 2,047,284,740 千元。

- (4)其他金融業存款新臺幣 60,047,514 千元。
- 3.公庫及政府機關存款—本年度預計營運量新臺幣 442,998,886 千元，其內容如下：
  - (1)政府機關存款新臺幣 144,886 千元。
  - (2)公庫存款新臺幣 442,854,000 千元。其中經理國庫存款 166,000,000 千元，機關專戶存款 276,854,000 千元。
- 4.儲蓄存款及儲蓄券—本年度預計儲蓄存款營運量新臺幣 8,201,358 千元。
- (四)發行券幣—本年度預計營運量新臺幣 4,074,948,583 千元。其中發行鈔券 3,926,650,439 千元，發行硬幣 148,298,144 千元。

## 二、金融業務檢查計畫

- (一)依照本行經營政策，辦理金融機構與本行規定或政策有關事項之專案檢查（查核）。
- (二)追蹤金融機構對於金管會及本行檢查所提涉及本行主管業務或法規之缺失事項改善情形，並研擬金融機構違反本行主管法規案件之導正或處分措施。
- (三)彙編金融機構報表稽核綜合評估分析報告及業務分析報告，作為本行及有關主管機關研訂及檢討決策之參考。
- (四)彙編金融機構重要營運及財務資訊，供大眾參考。
- (五)定期編製金融健全指標及每年發布金融穩定報告，強化市場參與者之風險意識。
- (六)加強金融穩定有關分析及研究，以辨識不利金融穩定之潛在風險。
- (七)委託專家學者進行金融業氣候變遷風險總體壓力測試之研究，以提升本行發展氣候風險壓力測試之專業能力。

(八)蒐集及摘譯國內、外金融監理與金融穩定資訊，並就重要金融議題深入分析及研提報告。

(九)持續與國內外金融監理機關及國際金融組織之聯繫與合作。

### 三、經濟研究計畫

(一)配合本行業務需要，分析國內外經濟金融動態、金融制度與重要經濟金融議題，提出定期及不定期研究報告，以供本行貨幣決策參考。

(二)強化總體經濟及金融應用相關之計量模型，進行貨幣政策之模擬及經濟金融情勢之預測，供本行訂定貨幣政策參據。

(三)編製金融統計，據以分析貨幣總計數、銀行存款、放款與投資、利率等變動情形，以瞭解整體經濟體系資金流動及其消長原因。

(四)編製國際收支統計，據以分析商品及服務貿易、所得收支、資本移動及匯率變動對我國經濟金融的影響；另編製國際投資部位統計，據以分析對外資產負債存量、金融開放比率、對外融資穩定度及風險評估等變化。

(五)編製資金流量統計，依據各經濟部門之資產負債、資金來源與資金用途，分析資金流通情形。

(六)加強研究合作，委託學者辦理研究計畫、參與國際組織合作研究計畫、邀請學者專家進行研究業務交流，以及與國內學術機構或國際金融組織合辦研討會或訓練課程。

(七)充實圖書資料，並定期維護更新金融資料庫。

(八)出版刊物，宣導本行貨幣政策，並提供外界參用。

#### 四、事業永續發展計畫

##### (一) 中央銀行

##### 1. 永續揭露項目

##### (1) 治理：

本行為推動永續發展目標並建立永續發展組織文化，訂定「中央銀行臺灣永續發展目標推動小組組織要點」，成立推動小組，由出任永續長之副總裁擔任召集人，秘書處處長擔任執行秘書，其餘成員為各局處室主管。推動小組任務為：

- ① 研訂本行永續發展藍圖。
- ② 彙整本行臺灣永續發展目標之推動政策。
- ③ 協調與確認本行臺灣永續發展目標之推動分工。
- ④ 掌握本行推動臺灣永續發展目標之執行進度與成果。
- ⑤ 養成本行推動永續發展文化。
- ⑥ 配合行政院國家永續發展委員會，辦理各項永續發展推動工作。

##### (2) 策略：

順應國際發展趨勢及配合我國淨零轉型目標，將「強化經濟金融體系因應氣候變遷風險之韌性」及「協助經濟體系順利轉型至永續之綠色經濟」訂為因應氣候變遷之政策目標，據以發展三大核心策略，包括：

- ① 協助發展綠色永續投融资環境。
- ② 積極建構本行對氣候議題之專業能力。
- ③ 本行營運與外匯存底管理運用納入氣候風險考量。

##### (3) 風險管理：

考量氣候變遷可能影響金融穩定及貨幣政策有效性，為掌



握風險並適時因應氣候變遷之衝擊，爰在因應氣候變遷之政策架構下，規劃四大面向政策措施，包括：

- ① 研究氣候變遷對貨幣政策之影響。
- ② 運用貨幣政策操作工具協助促進永續金融發展。
- ③ 研究因應氣候變遷風險之總體審慎工具。
- ④ 將綠色債券納入外匯存底管理運用考量。

(4) 指標與目標：

- ① 「中央銀行永續發展目標自願檢視報告」中有關推動臺灣永續發展目標追蹤指標，包括核心目標、政策方針、政策目標之相關作為，以及對應之追蹤指標績效數據，揭露本行推動永續發展目標之貢獻進程。
- ② 「中央銀行因應氣候變遷策略方案」就前述四大面向政策措施研議具體行動，分階段推動並持續滾動檢討及調整，以達本行永續發展目標。

(5) 溫室氣體排放：

① 113 年溫室氣體排放量

採 ISO 14064-1：2018 溫室氣體盤查規範，盤查溫室氣體排放量結果如下：

單位：公噸二氧化碳當量				
範疇	類別		排放型式	排放量
範疇一	1	直接溫室氣體排放	固定	5
			移動	16
			逸散	306
範疇二	2	輸入能源之間接溫室氣體排放	外購電力	1,566
範疇三	3	運輸之間接溫室氣體排放	商務旅行	124
	4	組織使用產品之間接溫室氣體 排放	購買的商品	382
			處置固態和液態 廢棄物	50
合計				2,449

## ② 未來減碳目標

### a. 中期計畫：

為實踐淨零減碳，以每年溫室氣體排放範疇一及範疇二減量1%為目標，推動相關工作如下：

- i. 建置太陽光電發電系統：114年建置太陽光電發電系統，導入綠色再生能源，減少外購電力。
- ii. 導入空調AI智能節電管理系統：115年規劃導入空調AI智能節電管理系統，預估可減少12%空調用電。
- iii. 推動淨零建築等相關工程：115年起進行建築節能工程，整修外牆及換裝中空鍍膜節能玻璃窗，降低太陽輻射造成之空調用電。
- iv. 推動公務小客車全面電動化：115年起陸續採購電動公務小客車，預計於120年將公務小客車全面電動化。

### b. 長期計畫：

導入ISO 50001能源管理系統，及有助於減少溫室氣體排放之新技術與設備，持續規劃深度節能方案，逐步提高每年溫室氣體排放減少量，以達2050年淨零排放目標。

## 2. 淨零轉型關鍵戰略行動計畫

- (1) 預算編列情形：配合我國 2050 淨零排放路徑及策略，本年度預算淨零轉型十二項關鍵戰略行動計畫編列「節能」新臺幣 61,794 千元，包括全面整修主大樓、第二大樓外牆與更新窗戶編列 44,566 千元，及汰換空調循環水泵、冰水主機導入 AI 系統智慧節電改善編列 17,228 千元。

- (2) 其他推動措施：

- ① 將轉存機構永續金融辦理績效，作為本行受理其轉存款續存參考指標，達成指標者給予獎勵。
- ② 委託專家學者進行「建置我國銀行業氣候變遷風險總體壓力測試」之研究，以提升本行發展氣候風險壓力測試之專業能力。
- ③ 外匯存底管理運用在確保安全性、流動性及收益性原則下，酌量投資綠色債券。
- ④ 參與國際金融組織及金融機構有關氣候變遷及綠色金融之交流與活動，以汲取國際經驗及獲取最新資訊。
- ⑤ 持續向民眾推廣愛護鈔券及硬幣再流通，以節約生產資源，達永續環保目的。
- ⑥ 持續督導中央印製、造幣兩廠推動節能減碳措施，逐步邁向綠色轉型。
- ⑦ 委外辦理本行溫室氣體盤查及外部查證。

## (二) 中央造幣廠

### 1. 永續揭露項目

#### (1) 治理：

中央造幣廠設有永續發展推動小組，由行政副廠長擔任永續長，負責指示廠內相關工作；各單位主管為小組成員，負責管理與執行轄下永續發展相關業務。

#### (2) 策略：

- ① 能源轉型：汰換老舊設備，提高能源使用效率；持續研究及評估採用再生能源之可行性，減少使用化石燃料。
- ② 循環生產：作廢硬幣回爐重鑄，鑄幣原料循環再利用；加強回籠硬幣分類再流通，降低鑄幣產生之碳排放。

- ③ 綠色經濟：賡續辦理綠色採購，使用對環境衝擊較低之產品。

(3)風險管理：

- ① 對氣候變遷相關風險進行評估，編列固定資產計畫及相關預算。
- ② 持續關注碳費相關議題對營運之影響。
- ③ 落實綠色採購，優先考慮環保產品，降低供應鏈碳排放量。

(4)指標與目標：

- ① 進行電量使用監測，評估單位硬幣用電量之削減率。
- ② 提高作廢硬幣回爐重鑄量，降低碳排放量及原料採購預算。
- ③ 依短中長期計畫，汰換老舊耗能設備，提高能源使用效率。

(5)溫室氣體排放：

① 113 年溫室氣體排放量

採 ISO 14064-1：2018 溫室氣體盤查規範，盤查溫室氣體排放量結果如下：

單位：公噸二氧化碳當量

範疇	類別		排放量
範疇一	1	直接溫室氣體排放	414
範疇二	2	輸入能源之間接溫室氣體排放	5,118
合計			5,532

② 未來減碳目標

a. 中期計畫：

中央造幣廠非屬碳排大戶，仍持續進行減碳項目，預計自114年至117年，年度節電率目標及平均年節電率目標均為1.5%，逐步導入節能設備及改善製程，亦持續推動減碳項目，更換高效率燈具及變頻冷氣機、改

善生產瑕疵率及重工次數、加強辦公室低碳措施及綠色採購。此外，持續辦理拾圓回籠幣分類及作廢幣鎔燬專案之循環經濟措施。

b.長期計畫：

中央造幣廠針對淨零建築政策，將規劃宿舍改建之廠房，採用綠建築設計並考量使用再生能源或節能設備。

2.淨零轉型關鍵戰略行動計畫

(1)預算編列情形：配合我國 2050 淨零排放路徑及策略，本年度預算淨零轉型十二項關鍵戰略行動計畫編列「節能」新臺幣 4,695 千元，包括汰換高效率空壓機編列 4,200 千元，及增購配電盤採用高效率變壓器編列 495 千元。

(2)其他推動措施：配合經濟部推動「能源用戶訂定節約能源目標及執行計畫」。

(三)中央印製廠

1.永續揭露項目

(1)治理：

中央印製廠設有永續發展推動小組，由工務副總經理擔任永續長，負責指示廠內相關工作；各單位主管為小組成員，負責管理與執行轄下永續發展相關業務。

(2)策略：

- ① 能源轉型：降低使用化石燃料及汰換老舊耗能設備，減少碳排放，並評估採用再生能源之可行性。
- ② 循環生產：特殊性油墨回收再利用，持續研究關注製程原料回收技術發展；加強整理回籠鈔券，減少鈔券印製

數量。

- ③ 綠色經濟：賡續辦理綠色採購，使用對環境衝擊較低之產品。

(3) 風險管理：

- ① 對氣候變遷相關風險進行評估，編列固定資產計畫及相關預算。
- ② 實施環境會計，反映污染防治成本，據以提出製程改善建議。
- ③ 落實綠色採購，優先考慮環保產品，降低供應鏈碳排放量。

(4) 指標與目標：

- ① 溫室氣體年排放量，低於法定標準，將持續落實減碳策略，以實現永續淨零目標。
- ② 依據年度生產量，評估用電量之削減率。
- ③ 達成回收油墨比率、整理回籠券數量及環境部綠色採購比率。

(5) 溫室氣體排放：

① 113 年溫室氣體排放量

單位：公噸二氧化碳當量

範疇	類別		排放量
範疇一	1	直接溫室氣體排放	1,381
範疇二	2	輸入能源之間接溫室氣體排放	5,973
合計			7,354

② 未來減碳目標

a. 中期計畫：

- i. 中央印製廠非屬碳排大戶，擬先就間接溫室氣體排放部分，進行減量，包括逐年汰換空調設備、變壓

設備及購置節能燈具等，預計自 114 年至 117 年，年度節電率目標及平均年節電率目標均為 1.5%。

ii. 賡續辦理綠色採購、鈔券製程油墨回收再利用及整理庫存回籠鈔券，延長鈔券生命週期，減少印製鈔券產生之碳排放。

b. 長期計畫：

i. 規劃更新老舊廠房，採用綠色建築或節能設備，除解決現有使用空間趨近飽和問題，持續肩負政府印製任務外，並可因應淨零排放永續發展趨勢。

ii. 配合行政院環境部永續長聯盟推動之減碳計畫，共同完成溫室氣體減量及氣候變遷調適工作。

## 2. 淨零轉型關鍵戰略行動計畫

(1) 預算編列情形：配合我國 2050 淨零排放路徑及策略，本年度預算淨零轉型十二項關鍵戰略行動計畫編列新臺幣 13,690 千元，包括：

- ① 「節能」100 千元，係汰換老舊冷氣機為高效率節能產品。
- ② 「碳捕捉利用及封存」13,460 千元，係增購空氣污染防制活性碳吸附設備。
- ③ 「運具電動化及無碳化」130 千元，係汰換重型電動機車（含電池）。

(2) 其他推動措施：提升設備節能效率，降低排碳。

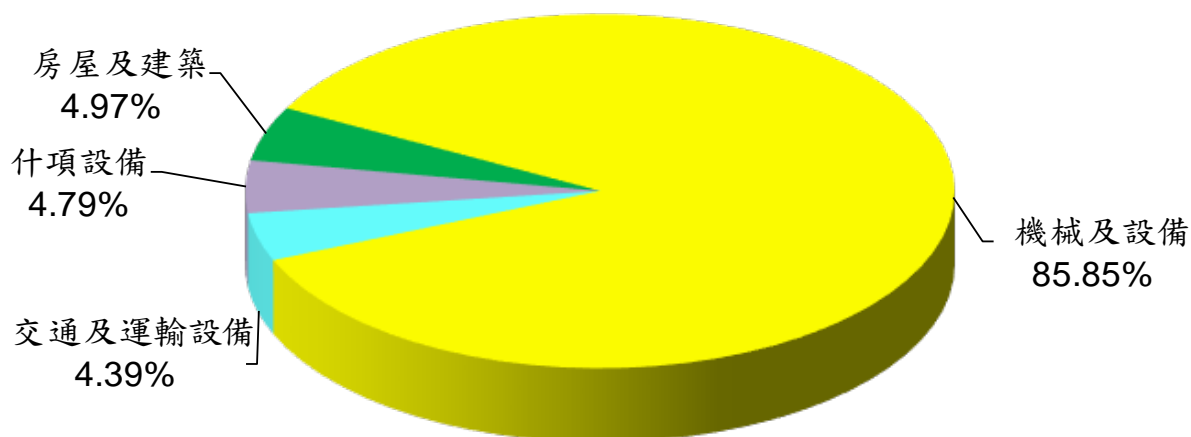
## 五、固定資產之建設改良擴充與其資金來源計畫

本年度固定資產之建設、改良、擴充預算總額計 897,009 千元，均為不動產、廠房及設備，內容說明如下：

(一)本年度預算總額	897,009 千元
一般建築及設備計畫	897,009 千元
分年性項目	579,912 千元
一次性項目	317,097 千元
(二)資金來源	897,009 千元
一般建築及設備計畫	897,009 千元
自有資金	897,009 千元

### (三)115 年度固定資產建設改良擴充及其資金來源圖表

建設改良擴充



註：資金來源圖表因資金來源僅有營運資金一項，予以省略。

單位：新臺幣千元

建設改良擴充	115年度預算	資金來源	115年度預算
不動產、廠房及設備	897,009	自有資金	897,009
房屋及建築	44,566	營運資金	897,009
機械及設備	770,123		
交通及運輸設備	39,381		
什項設備	42,939		
合 計	897,009	合 計	897,009



(四)一般建築及設備計畫（均為不動產、廠房及設備）

1.房屋及建築新臺幣 44,566 千元

中央銀行擬全面整修主大樓及第二大樓外牆及更新窗戶，將可提升建築物之安全與耐久性，解決漏水問題，有利節能減碳及改善觀瞻，提供同仁優質工作環境，並營造本行國家銀行新形象。本計畫所需經費預計共 605,098 千元，分五年度編列預算，於本年度編列 44,566 千元，116 至 119 年度續編列 560,532 千元。

2.機械及設備新臺幣 770,123 千元

(1)中央銀行 73,058 千元

①電腦設備 72,093 千元

a.為確保本行核心業務等系統持續穩定運作，擬增購 IBM i (AS/400) 主機及周邊設備，確保本行重要系統作業平台之安全性、穩定性及可靠度。本計畫所需經費預計共 77,752 千元，分兩年度編列預算，已於上年度編列 57,002 千元，本年度續編列 20,750 千元。

b.汰換及增購內部區域網路設備、網路伺服器、路由器、個人電腦及印表機等設備，合計編列 51,343 千元。

②其他機械設備 965 千元

汰換及增購充電樁及電動打孔機，合計編列 965 千元。

(2)中央造幣廠 81,241 千元

①電腦設備 4,675 千元

汰換及增購個人電腦、美工繪圖工作站電腦、機架式伺服器、硬體式工業主機、筆記型電腦、磁帶機及印表機等設備，合計編列 4,675 千元。

②工業機械及設備 32,778 千元

a.增購網帶式連續退火爐 1 式，依採購進度，已於上年度編列 7,011 千元，本年度續編列 16,359 千元。

b.汰換離心式洗餅設備 1 套，依採購進度，已於上年度編列 7,037 千元，本年度續編列 16,419 千元。

③電氣機械及設備 22,000 千元

增購配電盤 1 式，編列 22,000 千元。

④工具機及加工機械及設備 8,350 千元

a.汰換空壓機 2 套，編列 4,200 千元。

b.汰換數值控制綜合加工機 1 臺，編列 3,400 千元。

c.汰換 CNC 雕刻機 1 臺，編列 750 千元。

⑤試驗、檢驗、控制儀器及設備 13,438 千元

a.汰換自動驗餅機 1 套，依採購進度，已於上年度編列 5,566 千元，本年度續編列 12,988 千元。

b.增購無人機干擾器 1 臺，編列 450 千元。

(3)中央印製廠 615,824 千元

①電腦設備 1,083 千元

汰換條碼輔助設備、條碼閱讀機控制器、標籤條碼列印機、液晶螢幕、數位打樣機、筆式液晶繪圖板、筆記型電腦、個人電腦及印表機等設備，合計編列 1,083 千元。

②工業機械及設備 580,340 千元

a.增購晶片護照裝訂設備計畫 1 式，依採購進度，已於上年度編列 87,000 千元，本年度續編列 203,000 千元。

b.增購網印動態變色油墨專利技術(SPARK®)專用磁化模組設備計畫 1 式，依採購進度，已於上年度編列

80,500 千元，本年度續編列 209,500 千元。

c.汰換高速鈔券整理機 2 臺，依採購進度，本年度編列 56,330 千元，下（116）年度續編列 104,615 千元。

d.擬訂凹版印刷機維修暨升級計畫 1 式，編列 88,600 千元。

e.汰換號章字軌偵測裝置 1 臺，編列 20,000 千元。

f.汰換及增購電腦裁紙機、全自動包封機、票據鍵印機及全自動 P.P 帶捆包機等設備，合計編列 2,910 千元。

### ③起重、輸送機械及設備 3,406 千元

增購客貨升降機 2 臺，編列 3,406 千元。

### ④試驗、檢驗、控制儀器及設備 9,235 千元

汰換及增購多功能安全文件檢查機、平滑度測試器、抗分裂力測試儀、桌上型 COD 分析儀及不斷電系統等設備，合計編列 9,235 千元。

### ⑤污染防治機械及設備 21,760 千元

汰換及增購空氣污染防制活性碳吸附設備及全自動板框式快開壓濾設備，合計編列 21,760 千元。

## 3.交通及運輸設備新臺幣 39,381 千元

### (1)中央銀行 38,341 千元

#### ①陸運設備 16,650 千元

購置電動汽車 9 輛，編列 16,650 千元。

#### ②電信設備 21,691 千元

汰換第二大樓會議室設備及電話傳真機，合計編列

21,691 千元。

(2)中央印製廠 1,040 千元

①陸運設備 130 千元

汰換電動機車 1 輛，編列 130 千元。

②電信設備 910 千元

汰換及增購無人機干擾器及車裝式無線電機，合計編列 910 千元。

4.什項設備新臺幣 42,939 千元

(1)中央銀行 21,518 千元

①機具設備 17,879 千元

汰換及增購空調循環水泵及冰水主機導入 AI 系統智慧節電改善、碎紙機、冷氣機及除溼機等設備，合計編列 17,879 千元。

②計數設備 230 千元

③家具設備 441 千元

④警衛設備 2,711 千元

汰換及增購警報器、防爆（彈）盾牌、臉型辨識門禁控制機及拋棄式電擊器等設備，合計編列 2,711 千元。

⑤圖書設備 250 千元

⑥博物 7 千元

(2)中央造幣廠 100 千元

博物 100 千元

(3)中央印製廠 21,321 千元

①事務設備 100 千元

②防護設備 21,221 千元

汰換廠區監控系統，編列 21,221 千元。

## 六、資金之轉投資及其盈虧之估計

### (一)資金轉投資之估計

- 1.中央存款保險股份有限公司：本行依照「存款保險條例」規定投資該公司，累計投資總額為新臺幣 4,904,731 千元，本年度無新增轉投資計畫。
- 2.財金資訊股份有限公司：該公司辦理金融機構之跨行支付服務，自營運以來，本行即提供充分流動性，使其能辦理跨行支付之即時清算作業。本行為利監督所提供之流動性，奉行政院核定投資該公司，累計投資總額為新臺幣 2,466,146 千元，本年度無新增轉投資計畫。

### (二)盈虧之估計

本年度預計轉投資之事業投資利益為新臺幣 926,294 千元，其內容如下：

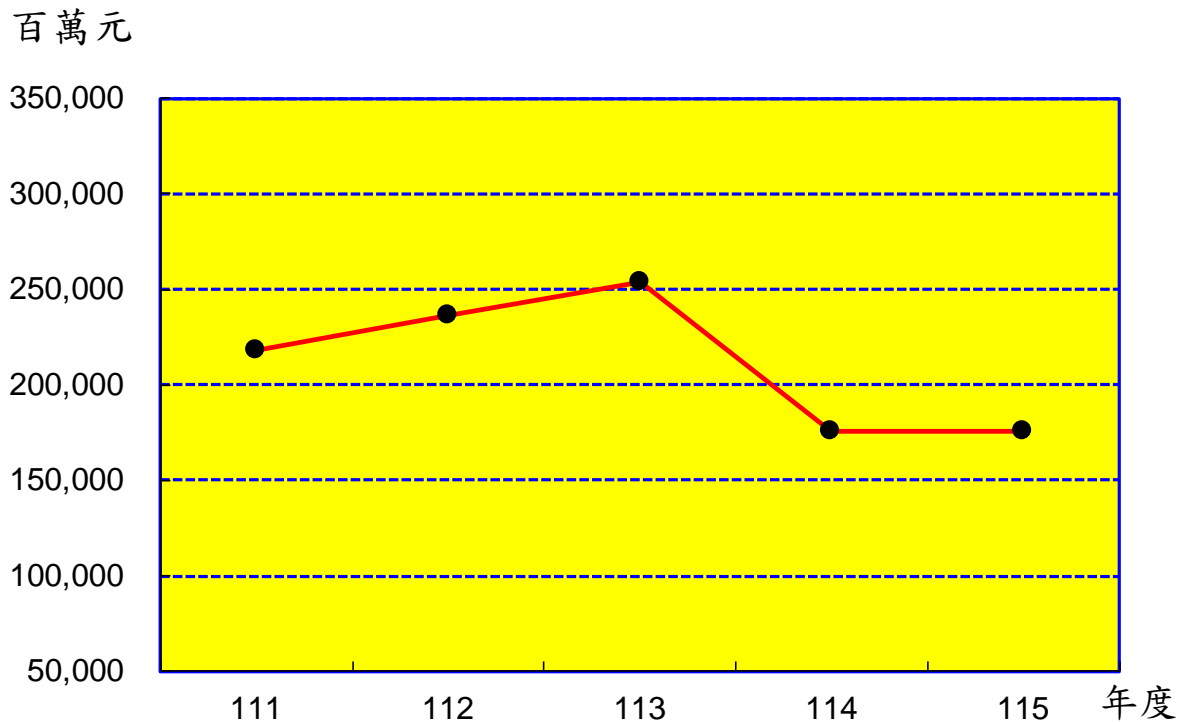
- 1.中央存款保險股份有限公司：本行持股比率 49.05%。該公司依「存款保險條例」第 5 條規定，每年度收入總額減除各項成本費用及損失後之餘額，應全數提存保險賠款特別準備金，故該公司本年度無盈餘，本行無投資利益。
- 2.財金資訊股份有限公司：本行持股比率 37%，以權益法認列，預計本年度投資利益 926,294 千元。

## 肆、預算概要

### 一、營業收支及損益之預計

本年度預計營業收入新臺幣 428,507,760 千元，營業外收入 327,618 千元，收入合計 428,835,378 千元；預計營業成本 250,199,775 千元，營業費用 2,552,508 千元，營業外費用 752,463 千元，支出（不含所得稅費用）合計 253,504,746 千元；預計稅前淨利 175,330,632 千元，扣除所得稅費用 9,148 千元，繼續營業單位本期淨利 175,321,484 千元，本期淨利 175,321,484 千元。

最近5年淨利折線圖



最近5年收入與支出表

單位：新臺幣千元

項目 \ 年度	111	112	113	114	115
<b>收入事項</b>					
營業收入	388,782,973	559,000,396	574,658,651	425,864,995	428,507,760
營業外收入	3,440,332	6,087,380	1,291,241	312,801	327,618
<b>合計</b>	<b>392,223,306</b>	<b>565,087,776</b>	<b>575,949,892</b>	<b>426,177,796</b>	<b>428,835,378</b>
<b>支出事項</b>					
營業成本	171,759,578	325,369,619	319,553,934	247,571,372	250,199,775
營業費用	2,073,511	2,137,829	2,250,937	2,509,605	2,552,508
營業外費用	153,539	777,425	610,937	769,346	752,463
所得稅費用	67,238	177,320	120,031	7,471	9,148
<b>合計</b>	<b>174,053,865</b>	<b>328,462,192</b>	<b>322,535,839</b>	<b>250,857,794</b>	<b>253,513,894</b>
<b>淨利</b>	<b>218,169,441</b>	<b>236,625,584</b>	<b>253,414,053</b>	<b>175,320,002</b>	<b>175,321,484</b>

註：111至113年度為審定決算數；114年度為預算案數。

## 二、盈虧撥補之預計

本年度預計本期淨利新臺幣 175,321,484 千元，連同以前年度累積盈餘 59,800,000 千元，可供分配盈餘計 235,121,484 千元，其預計分配情形如下：

(一)中央政府官息紅利 200,046,027 千元，包括：

- 1.屬本期淨利繳庫部分 140,246,027 千元。
- 2.奉行政院核定以前年度累積盈餘保留至本年度繳庫部分 59,800,000 千元。

(二)留存事業機關 35,075,457 千元，其項目如下：

- 1.法定公積 35,064,297 千元，係按本期淨利提列 20%。
- 2.特別公積 11,160 千元，係按本行發行金銀紀念幣盈餘提列。

## 三、現金流量之預計

(一)營業活動之淨現金流入新臺幣 227,336,100 千元。

(二)投資活動之現金流量：

- 1.投資活動之淨現金流出新臺幣 88,332,309 千元，其中現金流入 1,137,374,162 千元，包括減少投資 1,136,683,086 千元，減少基金及長期應收款 600 千元，收取股利 690,476 千元；現金流出 1,225,706,471 千元，包括無形資產及其他資產淨增 31,524 千元，增加投資 1,224,777,938 千元，增加不動產、廠房及設備 897,009 千元。
- 2.上述增加不動產、廠房及設備 897,009 千元，係辦理一般建築及設備計畫之數，包括房屋及建築 44,566 千元，機械及設備 770,123 千元，交通及運輸設備 39,381 千元，什項設備



42,939 千元。

(三)籌資活動之淨現金流出新臺幣 165,016,688 千元，其中現金流入 35,071,061 千元，包括流動金融負債淨增 34,882,000 千元，其他負債淨增 189,061 千元；現金流出 200,087,749 千元，包括發放現金股利 200,046,027 千元，其他籌資活動之現金流出 41,722 千元。

(四)匯率影響數之現金流入新臺幣 29,210,000 千元。

(五)現金及約當現金淨增新臺幣 3,197,103 千元，係期末現金及約當現金 1,883,165,195 千元，較期初現金及約當現金 1,879,968,092 千元增加之數。

## 伍、預算補充說明及分析

### 一、較上年度預算各項目增減原因說明

#### (一)營運量增減原因分析

- 1.存放銀行業—本年度預計營運量共計折合新臺幣 1,614,400,000 千元，較上年度預算數增加 23,231,100 千元，主要係預計外幣存放銀行業增加所致。
- 2.銀行業融通—本年度預計營運量共計折合新臺幣 272,265,229 千元，較上年度預算數減少 693,167 千元，係預計銀行業外匯融通減少所致。
- 3.短期放款及透支—本年度預計營運量新臺幣 315,585 千元，較上年度預算數增加 105,816 千元，係預計金融機構之透支融通需求增加所致。
- 4.投資有價證券—本年度預計營運量新臺幣 1,000,000 千元，與

上年度預算數相同。

5. 投資長期證券—本年度預計營運量折合新臺幣 15,250,000,000 千元，較上年度預算數減少 379,736,250 千元，主要係預計外幣債券投資減少所致。
6. 信託投資—本年度預計營運量折合新臺幣 420,900,000 千元，較上年度預算數減少 23,608,100 千元。
7. 國際金融機構存款—本年度預計營運量新臺幣 82,926 千元，較上年度預算數減少 125,192 千元。
8. 銀行業存款—本年度預計營運量共計折合新臺幣 13,969,764,197 千元，較上年度預算數減少 251,569,148 千元，主要係預計銀行業定期存款減少所致，其中：
  - (1) 銀行業存款增加 375,702,882 千元。
  - (2) 銀行業定期存款減少 600,000,000 千元。
  - (3) 銀行業轉存款減少 27,281,260 千元。
  - (4) 其他金融業存款增加 9,230 千元。
9. 公庫及政府機關存款—本年度預計營運量新臺幣 442,998,886 千元，較上年度預算數增加 88,591,991 千元，其中：
  - (1) 政府機關存款減少 41,009 千元。
  - (2) 公庫存款增加 88,633,000 千元。
10. 儲蓄存款及儲蓄券—本年度預計營運量新臺幣 8,201,358 千元，較上年度預算數減少 30,048 千元。
11. 發行券幣—本年度預計營運量新臺幣 4,074,948,583 千元，較上年度預算數增加 54,000,535 千元。

## (二)損益增減原因分析

### 1. 收入各科目

- (1)利息收入—本年度預計新臺幣 388,464,576 千元，較上年度預算數減少 3,014,027 千元。
- (2)手續費收入—本年度預計新臺幣 120,370 千元，較上年度預算數增加 2,436 千元。
- (3)發行金銀幣收入—本年度預計新臺幣 190,000 千元，與上年度預算數相同。
- (4)外幣兌換利益—本年度預計新臺幣 29,210,000 千元，較上年度預算數增加 6,050,000 千元，主要係預計買賣外匯之兌換收益增加所致。
- (5)信託投資利益—本年度預計新臺幣 9,596,520 千元，較上年度預算數減少 404,912 千元。
- (6)事業投資利益—本年度預計新臺幣 926,294 千元，較上年度預算數增加 9,268 千元。
- (7)投資性不動產收入—本年度預計新臺幣 19,009 千元，較上年度預算數增加 5 千元。
- (8)什項等營業外收入—本年度預計新臺幣 308,609 千元，較上年度預算數增加 14,812 千元。

### 2. 費用各科目

- (1)利息費用—本年度預計新臺幣 186,434,877 千元，較上年度預算數減少 1,968,508 千元。
- (2)手續費用—本年度預計新臺幣 277,997 千元，較上年度預算

數增加 13,870 千元。

- (3) 發行金銀幣成本—本年度預計新臺幣 172,563 千元，較上年度預算數增加 22,178 千元，主要係預計金銀幣材料成本增加所致。
- (4) 發行硬幣費用—本年度預計新臺幣 1,589,271 千元，較上年度預算數增加 12,598 千元。
- (5) 發行鈔券費用—本年度預計新臺幣 3,551,567 千元，較上年度預算數增加 109,371 千元。
- (6) 各項提存—本年度預計新臺幣 58,150,000 千元，較上年度預算數增加 4,438,094 千元。
- (7) 現金運送費—本年度預計新臺幣 23,500 千元，較上年度預算數增加 800 千元。
- (8) 業務費用—本年度預計新臺幣 1,898,993 千元，較上年度預算數增加 24,395 千元。
- (9) 管理費用—本年度預計新臺幣 653,515 千元，較上年度預算數增加 18,508 千元。
- (10) 投資性不動產費用—本年度預計新臺幣 5,163 千元，較上年度預算數增加 1,097 千元，主要係預計相關修護費用增加所致。
- (11) 優存超額利息—本年度預計新臺幣 681,666 千元，較上年度預算數減少 14,050 千元。
- (12) 什項費用—本年度預計新臺幣 65,634 千元，較上年度預算數增加 3,633 千元。
- (13) 所得稅費用—本年度預計新臺幣 9,148 千元，較上年度預

算數增加 1,677 千元。

### (三) 員工人數增減原因分析

本年度編列員工人數為中央銀行828人、中央造幣廠288人、中央印製廠984人，合計2,100人，與上年度預計數相同。

## 二、財務狀況分析

### (一) 資產之組成

本年 12 月 31 日預計資產總額新臺幣 20,076,562,667 千元，較上年底預計數 19,977,138,566 千元，增加 99,424,101 千元，增加率為 0.50%，主要係非流動金融資產及其他長期投資增加所致。資產總額係由下列七項所組成：

1. 流動資產 2,232,521,153 千元，占資產總額之 11.12%。
2. 融通 305,961,982 千元，占資產總額之 1.52%。
3. 基金、投資及長期應收款 17,518,566,091 千元，占資產總額之 87.26%。
4. 不動產、廠房及設備 11,790,693 千元，占資產總額之 0.06%。
5. 使用權資產 46,158 千元。
6. 投資性不動產 159,211 千元。
7. 無形資產及其他資產 7,517,379 千元，占資產總額之 0.04%。

### (二) 負債之狀況

本年 12 月 31 日預計負債總額新臺幣 18,712,806,328 千元，較上年底預計數 18,588,657,684 千元，增加 124,148,644 千元，增加率為 0.67%，主要係發行券幣及負債準備增加所致。負債

總額係由下列四項所組成：

1. 流動負債 17,409,739,660 千元，占負債及權益總額之 86.72%。
2. 存款 362,304,199 千元，占負債及權益總額之 1.80%。
3. 長期負債 51,297 千元。
4. 其他負債 940,711,172 千元，占負債及權益總額之 4.69%。

(三) 權益之內容

本年 12 月 31 日預計權益總額新臺幣 1,363,756,339 千元，較上年底預計數 1,388,480,882 千元，減少 24,724,543 千元，減少率為 1.78%，主要係累積盈餘繳庫所致。權益總額係由下列四項所組成：

1. 資本 80,000,000 千元，占負債及權益總額之 0.40%。
2. 資本公積 1,735,348 千元，占負債及權益總額之 0.01%。
3. 保留盈餘 1,263,708,012 千元，占負債及權益總額之 6.29%。
4. 累積其他綜合損益 18,312,979 千元，占負債及權益總額之 0.09%。

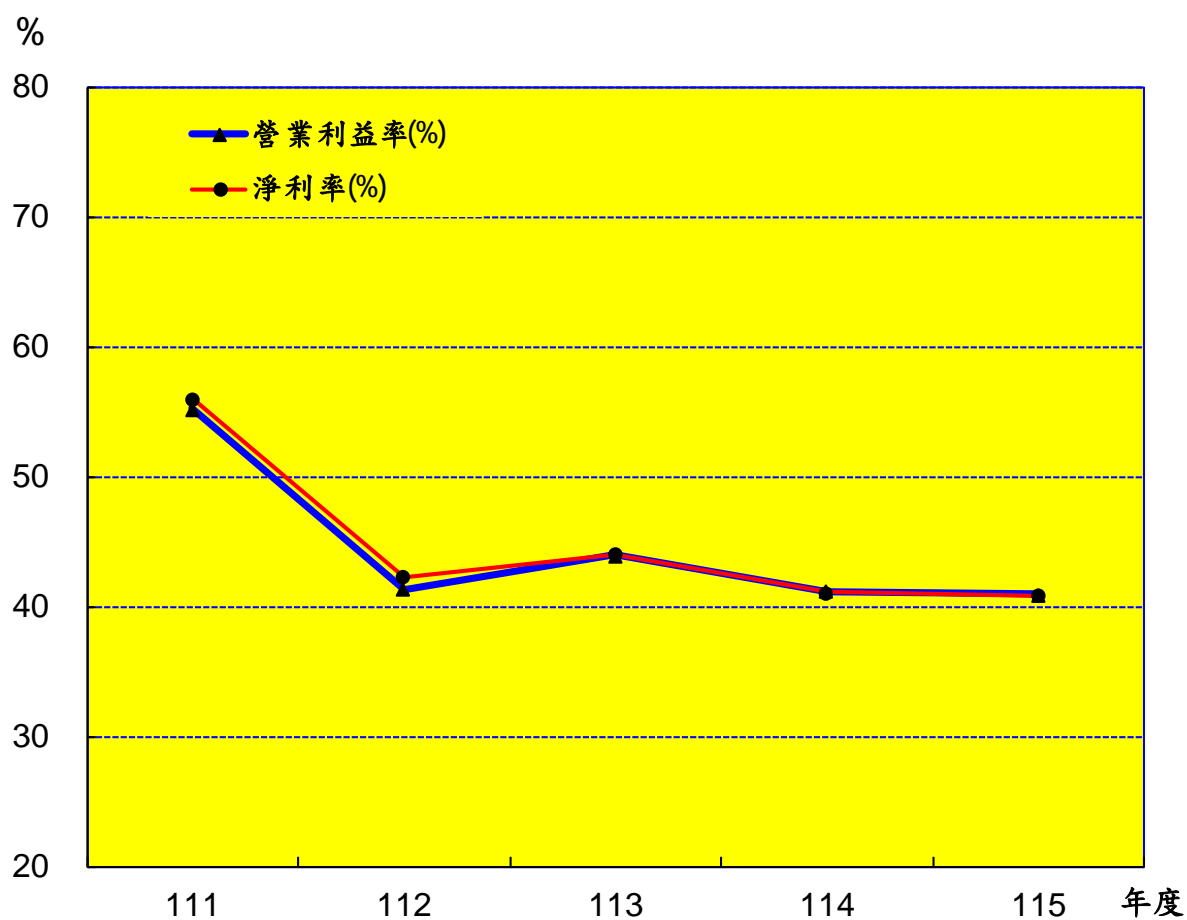
## (四) 最近 5 年重要財務分析項目及比率

分 析 項 目 \ 年 度		最 近 5 年 度 財 務 分 析				
		111	112	113	114	115
財 務 結 構 %	負 債 占 資 產 比 率 【 負 債 / 資 產 】	93.59	93.34	93.52	93.37	93.21
	存 款 占 權 益 比 率 【 存 款 / 權 益 】	1,091.34	1,020.02	956.54	963.66	978.12
償 債 能 力 %	流 動 比 率 【 流 動 資 產 / 流 動 負 債 】	14.67	13.44	13.63	13.78	12.82
	利 息 保 障 倍 數 【 (稅前淨利+利息費用)/利息費用 】	355.13	259.47	254.08	193.06	194.04
經 營 能 力	利 息 費 用 占 年 平 均 存 款 量 比 率 ( % ) 【 利 息 費 用 / 年 平 均 存 款 量 】	0.62	1.10	1.25	1.29	1.29
	總 資 產 週 轉 率 ( 次 ) 【 營 業 收 入 / 資 產 總 額 】	0.0200	0.0286	0.0275	0.0215	0.0213
	員 工 平 均 營 業 收 入 額 ( 千 元 ) 【 營 業 收 入 / 員 工 總 人 數 】	200,507	288,442	297,905	202,793	204,051
	員 工 平 均 獲 利 額 ( 千 元 ) 【 本 期 淨 利 / 員 工 總 人 數 】	112,516	122,098	131,371	83,486	83,486
現 金 流 量	現 金 流 量 比 率 ( % ) 【 營 業 活 動 淨 現 金 流 量 / 流 動 負 債 】	5.09	2.77	3.46	1.22	1.31

註：111 至 113 年度為審定決算數，114 年度為預算案數。

### 三、投資報酬分析

#### (一)最近 5 年營業利益率及淨利率圖表



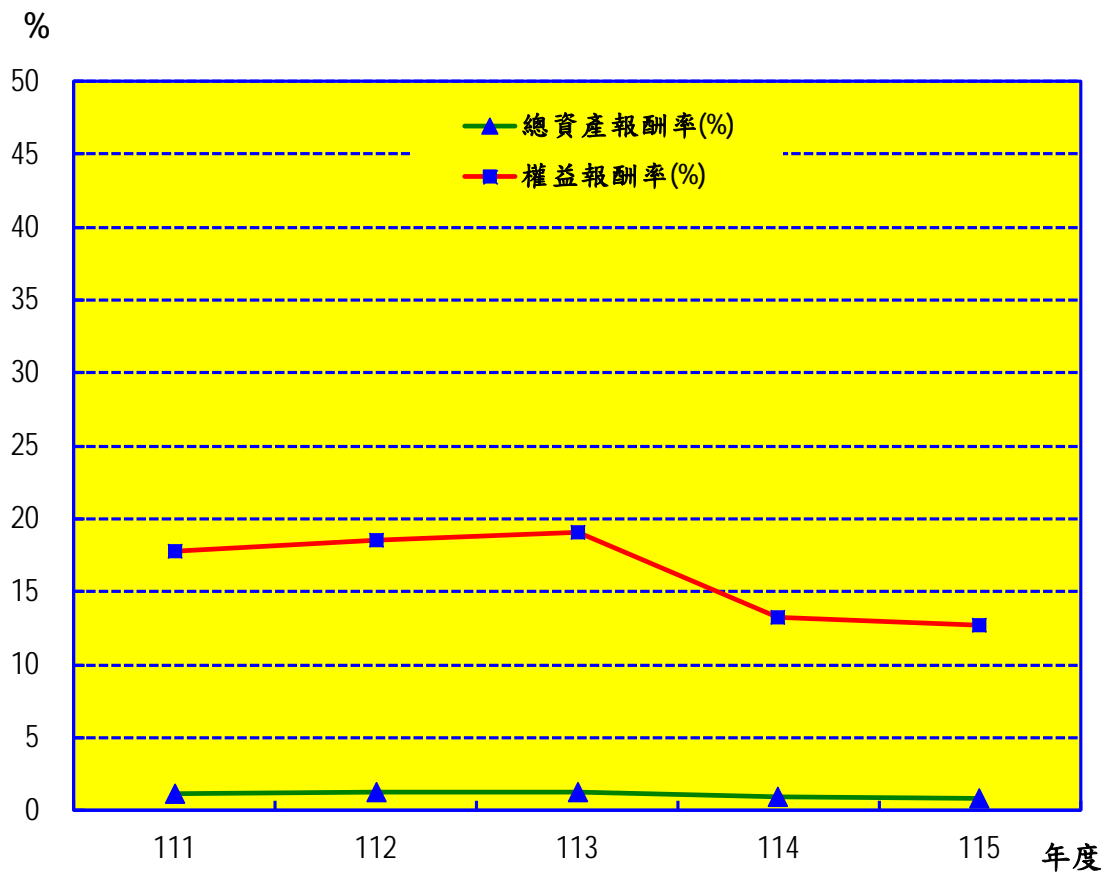
單位：新臺幣千元

項目 \ 年度	111	112	113	114	115
營業利益率(%)	55.29	41.41	44.00	41.28	41.02
營業利益	<u>214,949,885</u>	<u>231,492,949</u>	<u>252,853,780</u>	<u>175,784,018</u>	<u>175,755,477</u>
營業收入	388,782,973	559,000,396	574,658,651	425,864,995	428,507,760
淨利率(%)	56.12	42.33	44.10	41.17	40.91
本期淨利	<u>218,169,441</u>	<u>236,625,584</u>	<u>253,414,053</u>	<u>175,320,002</u>	<u>175,321,484</u>
營業收入	388,782,973	559,000,396	574,658,651	425,864,995	428,507,760

註：111至113年度為審定決算數；114年度為預算案數。



## (二)最近 5 年總資產報酬率及權益報酬率圖表



單位：新臺幣千元

項目 \ 年度	111	112	113	114	115
<b>總資產報酬率(%)</b>	<b>1.14</b>	<b>1.21</b>	<b>1.25</b>	<b>0.89</b>	<b>0.88</b>
本期淨利	218,169,441	236,625,584	253,414,053	175,320,002	175,321,484
平均資產總額	19,147,618,361	19,491,897,138	20,224,182,061	19,783,941,455	20,026,850,617
<b>權益報酬率(%)</b>	<b>17.82</b>	<b>18.57</b>	<b>19.07</b>	<b>13.23</b>	<b>12.74</b>
本期淨利	218,169,441	236,625,584	253,414,053	175,320,002	175,321,484
平均權益總額	1,224,064,268	1,274,136,044	1,328,953,821	1,324,941,453	1,376,118,611

註：1. 111至113年度為審定決算數，114年度為預算案數。

2. 依行政院主計總處核定「IFRS各業適用資產負債表科目」，自113年度起將「應付代管資產」由負債科目移列至「代管資產」項下之減項科目，爰111至112年度平均資產總額配合隨同調整列示。

#### 四、其他有關說明

經營績效獎金本年度預算編列情形及最近一次發放情形：

- (一) 中央銀行部分，請詳附件一「附 1-32」頁。
- (二) 中央造幣廠部分，請詳附件二「附 2-24」頁。
- (三) 中央印製廠部分，請詳附件三「附 3-22」頁。

## 中央銀行（含中央造幣廠、中央印製廠）

## 損益預計表

中華民國115年度

單位：新臺幣千元

前年度決算數		科 目	編 號	本年度預算數		上年度預算數		比較增減	
金 額	%	名 稱		金 額	%	金 額	%	金 額	%
574,658,651	100.00	營業收入	41	428,507,760	100.00	425,864,995	100.00	2,642,765	0.62
573,494,535	99.80	金融保險收入	4103	427,581,466	99.78	424,947,969	99.78	2,633,497	0.62
450,601,959	78.41	利息收入	410301	388,464,576	90.66	391,478,603	91.93	-3,014,027	0.77
99,905	0.02	手續費收入	410305	120,370	0.03	117,934	0.03	2,436	2.07
489,509	0.09	發行金銀幣收入	410306	190,000	0.04	190,000	0.04		
16,836	-	透過損益按公允價值 衡量之金融資產利益	410342						
110,933,291	19.30	外幣兌換利益	410353	29,210,000	6.82	23,160,000	5.44	6,050,000	26.12
11,353,035	1.98	信託投資利益	410355	9,596,520	2.24	10,001,432	2.35	-404,912	4.05
1,164,116	0.20	事業投資利益	4106	926,294	0.22	917,026	0.22	9,268	1.01
1,164,116	0.20	事業投資利益	410601	926,294	0.22	917,026	0.22	9,268	1.01
319,553,934	55.61	營業成本	51	250,199,775	58.39	247,571,372	58.13	2,628,403	1.06
319,553,934	55.61	金融保險成本	5103	250,199,775	58.39	247,571,372	58.13	2,628,403	1.06
164,545,772	28.63	利息費用	510301	186,434,877	43.51	188,403,385	44.24	-1,968,508	1.04
247,429	0.04	手續費用	510305	277,997	0.06	264,127	0.06	13,870	5.25
222,985	0.04	發行金銀幣成本	510306	172,563	0.04	150,385	0.04	22,178	14.75
1,073,328	0.19	發行硬幣費用	510309	1,589,271	0.37	1,576,673	0.37	12,598	0.80
3,275,542	0.57	發行鈔券費用	510310	3,551,567	0.83	3,442,196	0.81	109,371	3.18
150,166,696	26.13	各項提存	510311	58,150,000	13.57	53,711,906	12.61	4,438,094	8.26
22,181	-	現金運送費	510312	23,500	0.01	22,700	0.01	800	3.52
255,104,716	44.39	營業毛利（毛損）	61	178,307,985	41.61	178,293,623	41.87	14,362	0.01
2,250,937	0.39	營業費用	52	2,552,508	0.60	2,509,605	0.59	42,903	1.71
1,679,943	0.29	業務費用	5202	1,898,993	0.44	1,874,598	0.44	24,395	1.30
1,679,943	0.29	業務費用	520201	1,898,993	0.44	1,874,598	0.44	24,395	1.30
570,994	0.10	管理費用	5203	653,515	0.15	635,007	0.15	18,508	2.91
570,994	0.10	管理費用	520301	653,515	0.15	635,007	0.15	18,508	2.91
252,853,780	44.00	營業利益（損失）	62	175,755,477	41.02	175,784,018	41.28	-28,541	0.02
1,291,241	0.22	營業外收入	49	327,618	0.08	312,801	0.07	14,817	4.74
1,291,241	0.22	其他營業外收入	4998	327,618	0.08	312,801	0.07	14,817	4.74
18,984	-	投資性不動產收入	499801	19,009	-	19,004	-	5	0.03

## 中央銀行（含中央造幣廠、中央印製廠）

**損益預計表**

中華民國115年度

單位：新臺幣千元

前年度決算數		科 目		本年度預算數		上年度預算數		比較增減	
金 額	%	名 稱	編 號	金 額	%	金 額	%	金 額	%
9,899	-	賠償收入	499802	1,175	-	1,175	-		
10,543	-	利息收入	499804	3,600	-	2,791	-	809	28.99
1,251,815	0.22	什項收入	499898	303,834	0.07	289,831	0.07	14,003	4.83
<b>610,937</b>	<b>0.11</b>	<b>營業外費用</b>	<b>59</b>	<b>752,463</b>	<b>0.18</b>	<b>769,346</b>	<b>0.18</b>	<b>-16,883</b>	<b>2.19</b>
<b>610,937</b>	<b>0.11</b>	<b>其他營業外費用</b>	<b>5998</b>	<b>752,463</b>	<b>0.18</b>	<b>769,346</b>	<b>0.18</b>	<b>-16,883</b>	<b>2.19</b>
3,953	-	投資性不動產費用	599801	5,163	-	4,066	-	1,097	26.98
542,239	0.09	優存超額利息	599807	681,666	0.16	695,716	0.16	-14,050	2.02
		資產報廢損失	599835			7,563	-	-7,563	100.00
64,745	0.01	什項費用	599898	65,634	0.02	62,001	0.01	3,633	5.86
<b>680,304</b>	<b>0.12</b>	<b>營業外利益（損失）</b>	<b>63</b>	<b>-424,845</b>	<b>-0.10</b>	<b>-456,545</b>	<b>-0.11</b>	<b>31,700</b>	<b>6.94</b>
<b>253,534,084</b>	<b>44.12</b>	<b>稅前淨利（淨損）</b>	<b>64</b>	<b>175,330,632</b>	<b>40.92</b>	<b>175,327,473</b>	<b>41.17</b>	<b>3,159</b>	<b>-</b>
<b>120,031</b>	<b>0.02</b>	<b>所得稅費用（利益）</b>	<b>65</b>	<b>9,148</b>	<b>-</b>	<b>7,471</b>	<b>-</b>	<b>1,677</b>	<b>22.45</b>
<b>120,031</b>	<b>0.02</b>	<b>所得稅費用（利益）</b>	<b>6501</b>	<b>9,148</b>	<b>-</b>	<b>7,471</b>	<b>-</b>	<b>1,677</b>	<b>22.45</b>
120,031	0.02	所得稅費用（利益）	650101	9,148	-	7,471	-	1,677	22.45
<b>253,414,053</b>	<b>44.10</b>	<b>繼續營業單位本期淨利（淨損）</b>	<b>66</b>	<b>175,321,484</b>	<b>40.91</b>	<b>175,320,002</b>	<b>41.17</b>	<b>1,482</b>	<b>-</b>
<b>253,414,053</b>	<b>44.10</b>	<b>本期淨利（淨損）</b>	<b>68</b>	<b>175,321,484</b>	<b>40.91</b>	<b>175,320,002</b>	<b>41.17</b>	<b>1,482</b>	<b>-</b>

註：1.本表係與轉投資事業中央造幣廠、中央印製廠以合併報表方式編製。

2.前年度決算數為審定決算數；上年度預算數為預算案數。

## 中央銀行（含中央造幣廠、中央印製廠）

**損益預計表說明**

中華民國115年度

## 一、損益說明：

- (一)金融保險收入-參見第46~47頁「金融保險收入明細表」。
- (二)金融保險成本-參見第49頁「金融保險成本明細表」。
- (三)業務費用-參見第50~51頁「業務費用明細表」。
- (四)管理費用-參見第52~53頁「管理費用明細表」。
- (五)營業外收入-參見第48頁「營業外收入明細表」。
- (六)營業外費用-參見第54頁「營業外費用明細表」。

## 二、其他綜合損益說明：

單位：新臺幣千元

前年度 決算數	科 目	本年度 預算數	上年度 預算數
<b>469,884</b>	<b>不重分類至損益之項目（稅後淨額）</b>	<b>0</b>	<b>0</b>
218,949	確定福利計畫之再衡量數	0	0
258,587	事業投資之其他綜合損益—不重分類至損益之項目	0	0
-7,652	透過其他綜合損益按公允價值衡量之權益工具投資損益	0	0
<b>469,884</b>	<b>本期其他綜合損益（稅後淨額）</b>	<b>0</b>	<b>0</b>

## 中央銀行（含中央造幣廠、中央印製廠）

**盈虧撥補預計表**

中華民國115年度

單位：新臺幣千元

項 目		預 算 數	說 明
名 稱	編 號		
<b>盈餘之部</b>	<b>81</b>	<b>235,121,484</b>	
本期淨利	8101	175,321,484	
累積盈餘	8102	59,800,000	
<b>分配之部</b>	<b>82</b>	<b>235,121,484</b>	
<b>中央政府所得者</b>	<b>8201</b>	<b>200,046,027</b>	
股（官）息紅利	820101	200,046,027	官息紅利包括： 1.屬本期淨利繳庫部分140,246,027千元。 2.奉行政院核定以前年度累積盈餘保留至 本年度繳庫部分59,800,000千元。
<b>留存事業機關者</b>	<b>8207</b>	<b>35,075,457</b>	
法定公積	820703	35,064,297	按本期淨利提列20%。
特別公積	820704	11,160	按本行發行金銀紀念幣盈餘提列。

## 中央銀行（含中央造幣廠、中央印製廠）

**現金流量預計表**

中華民國115年度

單位：新臺幣千元

項 目		預 算 數	說 明
名 稱	編號		
<b>營業活動之現金流量</b>	<b>90</b>		
繼續營業單位稅前淨利（淨損）	9001	175,330,632	
稅前淨利（淨損）	9003	175,330,632	
利息股利之調整	9004	-202,031,068	
未計利息股利之稅前淨利（淨損）	9005	-26,700,436	
調整項目	9006	42,304,075	
未計利息股利之現金流入（流出）	9007	15,603,639	
收取利息	9008	394,020,329	
支付利息	9010	-182,281,426	
退還（支付）所得稅	9012	-6,442	
<b>營業活動之淨現金流入（流出）</b>	<b>91</b>	<b>227,336,100</b>	
<b>投資活動之現金流量</b>	<b>92</b>		
減少投資	9202	1,136,683,086	按攤銷後成本衡量之金融資產-非流動減少。
減少基金及長期應收款	9204	600	長期應收款減少。
無形資產及其他資產淨減（淨增）	9209	-31,524	無形資產增加。
收取股利	9211	690,476	收取轉投資事業之股息紅利。
增加投資	9213	-1,224,777,938	按攤銷後成本衡量之金融資產-非流動增加。
增加不動產、廠房及設備	9216	-897,009	請詳「固定資產建設改良擴充明細表」。
<b>投資活動之淨現金流入（流出）</b>	<b>93</b>	<b>-88,332,309</b>	
<b>籌資活動之現金流量</b>	<b>94</b>		
流動金融負債淨增（淨減）	9402	34,882,000	附買回票券及債券負債增加。
其他負債淨增（淨減）	9407	189,061	什項負債-存入保證金增加。
發放現金股利	9414	-200,046,027	繳付115年度官息紅利。
其他籌資活動之現金流出	9415	-41,722	租賃負債減少。
<b>籌資活動之淨現金流入（流出）</b>	<b>95</b>	<b>-165,016,688</b>	
<b>匯率影響數</b>	<b>96</b>	<b>29,210,000</b>	預計買賣外匯及換匯交易發生之外幣兌換利益。
<b>現金及約當現金之淨增（淨減）</b>	<b>97</b>	<b>3,197,103</b>	
<b>期初現金及約當現金</b>	<b>98</b>	<b>1,879,968,092</b>	1.現金816,623千元。 2.自存款日起3個月內到期之存放銀行業1,879,151,469千元。
<b>期末現金及約當現金</b>	<b>99</b>	<b>1,883,165,195</b>	1.現金500,195千元。 2.自存款日起3個月內到期之存放銀行業1,882,665,000千元。

註：1.本表係與轉投資事業中央造幣廠、中央印製廠以合併報表方式編製。

2.本表係採現金及約當現金基礎，包括現金、自存款日起3個月內到期之存放銀行業及自投資日起3個月內到期或清償之債權證券。

3.本表「調整項目」欄所列，包括預期信用損益及評價損益、提存各項準備、折舊及減損、攤銷、外幣兌換損失（利益）、其他、融通淨減（淨增）、流動資產淨減（淨增）、存匯款淨增（淨減）及流動負債淨增（淨減）。

空

白

頁



空

白

頁

中央銀行（含中央造  
**金融保險**  
中華民國

科目及營運項目		新 臺 幣 部 分		
名 稱	編 號	營運量	利(費)率	營運值
<b>利息收入</b>	<b>410301</b>	<b>24,615,585</b>	<b>0.64%</b>	<b>157,595</b>
存放息	41030101	22,300,000		
外匯融通息	41030108			
放款融通息	41030111	1,000,000	2.48%	24,750
附賣回票券及債券投資息	41030114	1,000,000	0.93%	9,250
擔保透支息	41030119	315,585	2.48%	7,811
按攤銷後成本衡量之金融資產-非流動息	41030122			
雜項息	41030198			115,784
<b>手續費收入</b>	<b>410305</b>			<b>120,370</b>
託辦手續費	41030501			89,858
雜項手續費	41030598			30,512
<b>發行金銀幣收入</b>	<b>410306</b>			<b>190,000</b>
<b>外幣兌換利益</b>	<b>410353</b>			<b>29,210,000</b>
<b>信託投資利益</b>	<b>410355</b>			
合 計				<b>29,677,965</b>

註：1.營運量包括計息與不計息部分。2.利(費)率係營運值除以營運量之平均收益率。

幣廠、中央印製廠)

**收入明細表**

115年度

單位：新臺幣千元

外 幣 部 分					合 計		
營運量 (美金千元)	利(費)率	營運原幣值 (美金千元)	折合率	折合新臺幣	營運量	加權平均 利(費)率	營運值
<b>561,093,942</b>	<b>2.27%</b>	<b>12,731,377</b>	<b>30.50</b>	<b>388,306,981</b>	<b>17,137,980,814</b>	<b>2.27%</b>	<b>388,464,576</b>
52,200,000	2.32%	1,209,841	30.50	36,900,142	1,614,400,000	2.29%	36,900,142
8,893,942	3.33%	296,038	30.50	9,029,146	271,265,229	3.33%	9,029,146
					1,000,000	2.48%	24,750
					1,000,000	0.93%	9,250
					315,585	2.48%	7,811
500,000,000	2.25%	11,225,498	30.50	342,377,693	15,250,000,000	2.25%	342,377,693
							115,784
							<b>120,370</b>
							89,858
							30,512
							<b>190,000</b>
							<b>29,210,000</b>
<b>13,800,000</b>	<b>2.28%</b>	<b>314,640</b>	<b>30.50</b>	<b>9,596,520</b>	<b>420,900,000</b>	<b>2.28%</b>	<b>9,596,520</b>
<b>574,893,942</b>	<b>2.27%</b>	<b>13,046,017</b>		<b>397,903,501</b>			<b>427,581,466</b>

3.外幣部分係各項外幣先折合美金，再依美金折合新臺幣編列；本行外幣資產營運量預計總數約合美金5,749億元。

## 中央銀行（含中央造幣廠、中央印製廠）

營業外收入明細表

中華民國115年度

單位：新臺幣千元

科 目		新 臺 幣 部 分	外 幣 部 分				合 計	說 明
名 稱	編號		幣名	原幣金額	折合率	折合新臺幣		
其他營業外收入	4998	327,618					327,618	
投資性不動產收入	499801	19,009					19,009	係中央銀行房地 租金收入。
賠償收入	499802	1,175					1,175	係中央印製廠預 估對廠商之罰款 收入。
利息收入	499804	3,600					3,600	係中央造幣廠及 中央印製廠預估 其存放於國內銀 行存款之利息收 入。
什項收入	499898	303,834					303,834	包括： 1. 中央造幣廠 及中央印製 廠預估其鑄 印次要產品 產銷之盈餘 91,622千元。 2. 台糖股利收 入153,036千 元。 3. 出售鎔燬作 廢幣合金料 收 入 50,000 千元。 4. 特殊號碼鈔 券拍賣收入 4,000千元。 5. 員工停車場 使用費及出 售報廢品等 收入5,176千 元。
合 計		327,618					327,618	

## 中央銀行（含中央造幣廠、中央印製廠）

**金融保險成本明細表**

中華民國115年度

單位：新臺幣千元

前年度 決算數	上年度 預算數	科 目		本年度預算數		
		名 稱	編號	合計	固定	變動
164,545,772	188,403,385	利息費用	510301	186,434,877		186,434,877
164,545,772	188,403,385	租金與利息	5103014	186,434,877		186,434,877
164,545,772	188,403,385	利息	51030146	186,434,877		186,434,877
247,429	264,127	手續費用	510305	277,997		277,997
247,429	264,127	服務費用	5103052	277,997		277,997
247,429	264,127	棧儲、包裝、代理及 加工費	51030527	277,997		277,997
222,985	150,385	發行金銀幣成本	510306	172,563		172,563
20,072	16,140	服務費用	5103062	16,090		16,090
19,896	15,940	棧儲、包裝、代理及 加工費	51030627	15,940		15,940
176	200	推展費	5103062B	150		150
202,914	134,245	折舊及攤銷	5103065	156,473		156,473
202,914	134,245	攤銷	51030658	156,473		156,473
1,073,328	1,576,673	發行硬幣費用	510309	1,589,271		1,589,271
28,418	10,500	服務費用	5103092	11,550		11,550
27,728	9,750	棧儲、包裝、代理及 加工費	51030927	10,800		10,800
690	450	媒體政策及業務宣導 費	5103092A	450		450
	300	推展費	5103092B	300		300
1,044,911	1,566,173	折舊及攤銷	5103095	1,577,721		1,577,721
1,044,911	1,566,173	攤銷	51030958	1,577,721		1,577,721
3,275,542	3,442,196	發行鈔券費用	510310	3,551,567		3,551,567
387,624	446,375	服務費用	5103102	461,420		461,420
386,324	445,025	棧儲、包裝、代理及 加工費	51031027	460,070		460,070
1,300	700	媒體政策及業務宣導 費	5103102A	700		700
	650	推展費	5103102B	650		650
2,887,918	2,995,821	折舊及攤銷	5103105	3,090,147		3,090,147
2,887,918	2,995,821	攤銷	51031058	3,090,147		3,090,147
150,166,696	53,711,906	各項提存	510311	58,150,000		58,150,000
150,166,696	53,711,906	損失與賠償給付	5103118	58,150,000		58,150,000
150,166,696	53,711,906	各項損失	51031181	58,150,000		58,150,000
22,181	22,700	現金運送費	510312	23,500		23,500
22,181	22,700	服務費用	5103122	23,500		23,500
22,181	22,700	旅運費	51031223	23,500		23,500
319,553,934	247,571,372	總 計		250,199,775		250,199,775

註：「媒體政策及業務宣導費」明細請詳第89頁之「媒體政策及業務宣導費彙計表」。

## 中央銀行（含中央造幣廠、中央印製廠）

業務費用明細表

中華民國115年度

單位：新臺幣千元

前年度 決算數	上年度 預算數	科 目		本年度預算數		
		名 稱	編號	合計	固定	變動
<b>1,177,145</b>	<b>1,287,632</b>	<b>用人費用</b>	<b>5202011</b>	<b>1,313,797</b>	<b>1,083,847</b>	<b>229,950</b>
604,636	735,377	正式員額薪資	52020111	754,045	754,045	
47,069	67,412	加班費	52020113	70,897		70,897
17,181	20,319	津貼	52020114	21,070	21,070	
213,766	186,499	獎金	52020115	190,832	119,439	71,393
128,128	136,201	退休及卹償金	52020116	132,836	132,836	
166,357	141,814	福利費	52020118	144,107	56,447	87,660
6	10	提繳費	52020119	10	10	
<b>211,047</b>	<b>258,179</b>	<b>服務費用</b>	<b>5202012</b>	<b>264,914</b>	<b>7,288</b>	<b>257,626</b>
16,083	17,069	水電費	52020121	20,468	326	20,142
16,414	17,577	郵電費	52020122	17,373		17,373
17,024	22,862	旅運費	52020123	24,806		24,806
6,453	9,072	印刷裝訂及公告費	52020124	9,293		9,293
61,118	65,936	修理保養與保固費	52020125	70,856		70,856
4,708	5,003	保險費	52020126	5,383	5,383	
1,287	1,273	棧儲、包裝、代理及加工費	52020127	1,177		1,177
79,497	109,924	專業服務費	52020128	106,095	1,579	104,516
5,539	6,507	公關慰勞費	52020129	6,507		6,507
2,924	2,956	推展費	5202012B	2,956		2,956
<b>13,487</b>	<b>14,492</b>	<b>材料及用品費</b>	<b>5202013</b>	<b>15,181</b>	<b>5,860</b>	<b>9,321</b>
306	734	使用材料費	52020131	673		673
13,181	13,758	用品消耗	52020132	14,508	5,860	8,648
<b>135,212</b>	<b>153,535</b>	<b>租金與利息</b>	<b>5202014</b>	<b>153,818</b>	<b>1,982</b>	<b>151,836</b>
132,123	150,957	什項設備租金	52020145	151,836		151,836
3,090	2,578	利息	52020146	1,982	1,982	
<b>130,545</b>	<b>145,681</b>	<b>折舊及攤銷</b>	<b>5202015</b>	<b>134,450</b>	<b>134,450</b>	
27,090	27,090	房屋折舊	52020152	27,090	27,090	
39,195	46,613	機械及設備折舊	52020153	58,629	58,629	
1,176	4,694	交通及運輸設備折舊	52020154	852	852	
25,428	24,102	什項設備折舊	52020155	5,270	5,270	
18,954	18,904	使用權資產及租賃權益改良折舊	52020156	18,967	18,967	

## 中華民國115年度

單位：新臺幣千元

前年度 決算數	上年度 預算數	科	目	本年度預算數		
		名 稱	編號	合計	固定	變動
18,702	24,278	攤銷	52020158	23,642	23,642	
<b>1,863</b>	<b>2,484</b>	<b>稅捐與規費</b>	<b>5202016</b>	<b>2,781</b>	<b>2,781</b>	
118	121	消費與行為稅	52020165	118	118	
1,614	1,961	特別稅課	52020166	2,301	2,301	
131	402	規費	52020167	362	362	
<b>10,644</b>	<b>12,595</b>	<b>會費、補助、捐助與分攤</b>	<b>5202017</b>	<b>14,052</b>	<b>14,052</b>	
7,607	8,285	會費	52020171	9,614	9,614	
720	900	補助及捐助	52020172	901	901	
2,317	3,410	分攤	52020173	3,537	3,537	
<b>1,679,943</b>	<b>1,874,598</b>	<b>總 計</b>		<b>1,898,993</b>	<b>1,250,260</b>	<b>648,733</b>

## 中央銀行（含中央造幣廠、中央印製廠）

**管理費用明細表**

中華民國115年度

單位：新臺幣千元

前年度 決算數	上年度 預算數	科 目		本年度預算數		
		名 稱	編號	合計	固定	變動
<b>493,814</b>	<b>530,424</b>	<b>用人費用</b>	<b>5203011</b>	<b>542,040</b>	<b>476,697</b>	<b>65,343</b>
288,467	329,522	正式員額薪資	52030111	337,690	337,690	
28,795	31,381	加班費	52030113	33,229		33,229
180	180	津貼	52030114	180	180	
101,104	83,205	獎金	52030115	85,878	53,764	32,114
57,919	61,885	退休及卹償金	52030116	60,253	60,253	
17,349	24,251	福利費	52030118	24,810	24,810	
<b>44,794</b>	<b>63,971</b>	<b>服務費用</b>	<b>5203012</b>	<b>67,529</b>	<b>1,563</b>	<b>65,966</b>
3,739	4,037	水電費	52030121	4,839		4,839
1,511	1,594	郵電費	52030122	1,512		1,512
1,236	1,504	旅運費	52030123	1,850		1,850
1,752	1,923	印刷裝訂及公告費	52030124	1,927		1,927
15,687	22,227	修理保養與保固費	52030125	23,734		23,734
1,366	1,444	保險費	52030126	1,563	1,563	
56	100	棧儲、包裝、代理及加工費	52030127	100		100
18,806	30,328	專業服務費	52030128	31,190		31,190
641	814	公關慰勞費	52030129	814		814
<b>2,933</b>	<b>3,511</b>	<b>材料及用品費</b>	<b>5203013</b>	<b>3,619</b>	<b>2,957</b>	<b>662</b>
-		使用材料費	52030131			
2,933	3,511	用品消耗	52030132	3,619	2,957	662
<b>646</b>	<b>4,422</b>	<b>租金與利息</b>	<b>5203014</b>	<b>2,916</b>	<b>14</b>	<b>2,902</b>
621	4,393	什項設備租金	52030145	2,902		2,902
24	29	利息	52030146	14	14	
<b>28,650</b>	<b>32,523</b>	<b>折舊及攤銷</b>	<b>5203015</b>	<b>37,255</b>	<b>37,255</b>	
5,392	5,392	房屋折舊	52030152	5,392	5,392	
9,875	11,468	機械及設備折舊	52030153	12,496	12,496	
5,239	4,649	交通及運輸設備折舊	52030154	8,553	8,553	
4,252	2,991	什項設備折舊	52030155	3,759	3,759	
1,496	1,479	使用權資產及租賃權益改良折舊	52030156	1,501	1,501	
2,397	6,544	攤銷	52030158	5,554	5,554	





## 中央銀行（含中央造幣廠、中央印製廠）

營業外費用明細表

中華民國115年度

單位：新臺幣千元

前年度 決算數	上年度 預算數	科 目		本年度預算數		
		名 稱	編號	合計	固定	變動
610,937	769,346	其他營業外費用	5998	752,463	50,020	702,443
3,953	4,066	投資性不動產費用	599801	5,163	4,101	1,062
235	259	服務費用	5998012	1,336	274	1,062
		修理保養與保固費	59980125	1,062		1,062
235	259	保險費	59980126	274	274	
2,623	2,623	折舊及攤銷	5998015	2,623	2,623	
2,623	2,623	其他折舊性資產折舊	59980157	2,623	2,623	
1,095	1,184	稅捐與規費	5998016	1,204	1,204	
624	657	土地稅	59980162	686	686	
471	527	房屋稅	59980164	518	518	
542,239	695,716	優存超額利息	599807	681,666		681,666
542,239	695,716	租金與利息	5998074	681,666		681,666
542,239	695,716	利息	59980746	681,666		681,666
	7,563	資產報廢損失	599835			
	7,563	損失與賠償給付	5998358			
	7,563	各項損失	59983581			
64,745	62,001	什項費用	599898	65,634	45,919	19,715
37,514	40,931	用人費用	5998981	43,383	42,483	900
37,514	40,931	福利費	59989818	43,383	42,483	900
6,563	6,766	服務費用	5998982	6,816	1,078	5,738
983	778	修理保養與保固費	59989825	778	778	
5,380	5,738	公關慰勞費	59989829	5,738		5,738
200	250	推展費	5998982B	300	300	
1,033	1,323	材料及用品費	5998983	1,323	1,323	
35	35	使用材料費	59989831	35	35	
998	1,288	用品消耗	59989832	1,288	1,288	
10,353		損失與賠償給付	5998988	500	500	
10,353		各項損失	59989881	500	500	
9,282	12,981	其他	5998989	13,612	535	13,077
9,282	12,981	其他費用	59989891	13,612	535	13,077
610,937	769,346	總 計		752,463	50,020	702,443

空

白

頁

中央銀行（含中央造  
**固定資產建設改**

中華民國

項 目		不 動 產 、 廠 房					
名 稱	編 號	土 地	土地改良物	房屋及建築	機械及設備	交通及運輸 設 備	什項設備
一般建築及設備計畫	952			44,566	770,123	39,381	42,939
分年性項目	9521			44,566	535,346		
一次性項目	9522				234,777	39,381	42,939
合 計				44,566	770,123	39,381	42,939



項 目		自 有 資 金					
名 稱	編 號	營 運 資 金	出售不適 用資產	增資	其他	小計	
						金額	%
一般建築及設備計畫	952	897,009				897,009	100.00
分年性項目	9521	579,912				579,912	100.00
一次性項目	9522	317,097				317,097	100.00
合 計		897,009				897,009	100.00



中央銀行（含中央造  
**固定資產建設改良擴充**

中華民國

項 目		全 部					
		資 金 來 源					
名 稱	編 號	投資總額	自 有 資 金				外借資金
			營運資金	出售不適 用資產	增資	其他	
一般建築及設備計畫	952	1,806,272	1,806,272				
分年性項目	9521	1,489,175	1,489,175				
一次性項目	9522	317,097	317,097				
合 計		1,806,272	1,806,272				

註：有關分年性項目明細，請詳第93頁之「一般建築及設備計畫之分年性項目明細表」。



幣廠、中央印製廠)

**計畫預期進度明細表**

115年度

單位：新臺幣千元

計 畫					預 算 數			
目標能量	進度起 迄年月	資金 成本率 (%)	內部 報酬率 (%)	收回 年限 (年)	本年度		截至本年度累計	
					金額	占全部 計畫%	金額	占全部 計畫%
	註 115.01- 115.12				<b>897,009</b>	<b>49.66</b>	<b>1,141,125</b>	<b>63.18</b>
					579,912	38.94	824,028	55.33
					317,097	100.00	317,097	100.00
					<b>897,009</b>	<b>49.66</b>	<b>1,141,125</b>	<b>63.18</b>

## 中央銀行（含中央造幣廠、中央印製廠）

資產折舊明細表

中華民國115年度

單位：新臺幣千元

項 目	不動產、廠房及設備					投資性 不動產	其他	合 計
	土 地 改良物	房屋及 建 築	機械及 設 備	交 通 及 運輸設備	什 項 設 備			
前年度決算資產原值	86,956	2,804,686	7,257,269	190,695	784,312	144,268	154,118	11,422,304
上年度預計增減資產原值		-33,361	284,857	4,979	15,890			272,365
本年度預計增減資產原值			909,413	26,432	28,516		-45,014	919,347
資產重估增值額		5,697						5,697
累計減損數								
<b>本年度資產總額</b>	<b>86,956</b>	<b>2,777,022</b>	<b>8,451,539</b>	<b>222,106</b>	<b>828,718</b>	<b>144,268</b>	<b>109,104</b>	<b>12,619,713</b>
折舊方法	直線法	直線法	直線法	直線法	直線法	直線法	直線法	
折舊率								
<b>本年度應提折舊</b>								
製造費用	2,707	8,231	367,227	4,921	18,832		16,880	418,798
加工費用		2,400	3,500	50	1,000			6,950
業務費用		27,090	58,629	852	5,300		18,967	110,838
管理費用		9,082	14,200	8,873	5,029		1,501	38,685
投資性不動產費用						2,623		2,623
<b>合計</b>	<b>2,707</b>	<b>46,803</b>	<b>443,556</b>	<b>14,696</b>	<b>30,161</b>	<b>2,623</b>	<b>37,348</b>	<b>577,894</b>

註：1.預計增減資產原值係扣除變賣、報廢等後之淨額，加計上年度購建中固定資產轉列數。

2.表列「其他」欄係使用權資產。



中華民國

[illegible]

註：表內對各事業之轉投資，係採權益法處理。



## 中華民國115年度

單位：新臺幣千元

項 目		期初資本額		本年度增減額		期 末 資 本 額				
名 稱	編號	實 收 資 本	預 收 資 本	現金	轉帳	實 收 資 本				預收資本
						股數	每股金額(元)	金額	%	
中央政府資本	942010	80,000,000						80,000,000	100.00	

## 中央銀行（含中央造幣廠、中央印製廠）

**資產負債預計表**

中華民國115年12月31日

單位：新臺幣千元

113年12月31日 實 際 數	科 目	115年12月31日 預 計 數	114年12月31日 預 計 數	比較增減 (一) 數	
	名 稱	編號			
20,908,831,876	資產	1	20,076,562,667	19,977,138,566	99,424,101
2,288,768,516	流動資產	11	2,232,521,153	2,224,518,528	8,002,625
966,640	現金	1101	500,195	816,623	-316,428
124,001	庫存現金	110101	102,359	111,437	-9,078
774,913	銀行存款	110102	314,068	611,650	-297,582
18,437	零用金及週轉金	110104	18,414	18,414	
49,289	待交換票據	110105	65,354	75,122	-9,768
1,859,591,797	存放銀行業	1102	1,872,651,000	1,869,169,745	3,481,255
1,878,211,377	存放銀行業	110201	1,891,400,000	1,887,886,469	3,513,531
18,619,579	備抵損失－存放銀行業	110202	18,749,000	18,716,724	32,276
268,426,636	應收款項	1105	198,996,727	194,193,206	4,803,521
96,036	應收帳款	110504	98,500	98,500	
1,393,302	應收收益	110511	2,211,123	2,210,711	412
13,906	備抵損失－應收收益	110512	22,081	22,079	2
86,929,235	應收利息	110515	83,439,641	81,880,942	1,558,699
869,282	備抵損失－應收利息	110516	834,388	818,800	15,588
2,626,879,488	應收遠匯款	110531			
2,555,325,587	應付遠匯款	110532			
109,337,349	其他應收款	110598	114,103,932	110,843,932	3,260,000
155,170,564	黃金與白銀	1107	155,170,564	155,170,564	
155,170,564	黃金與白銀	110701	155,170,564	155,170,564	
4,028,984	存貨	1108	4,455,696	4,437,016	18,680
1,161,067	在製品	110805	1,210,700	1,210,700	
5,792	製成品	110806	72,500	72,500	
2,762,104	原料	110816	2,987,057	2,967,377	19,680
117,578	物料	110817	199,350	200,350	-1,000
164	燃料	110818	310	310	
	在途材料	110819	3,500	3,500	
17,721	備抵存貨跌價	110821	17,721	17,721	
556,390	預付款項	1111	719,504	703,907	15,597
196,431	預付貨款	111101	380,000	370,000	10,000

## 中央銀行（含中央造幣廠、中央印製廠）

**資產負債預計表**

中華民國115年12月31日

單位：新臺幣千元

113年12月31日 實 際 數	科 目		115年12月31日 預 計 數	114年12月31日 預 計 數	比較增減 (－) 數
	名 稱	編號			
3,054	用品盤存	111102	4,150	4,150	
12,483	預付費用	111103	12,774	12,774	
1,998	預付發行券幣材料費	111104	1,998	1,998	
9,756	留抵稅額	111107	2,500	2,500	
332,667	其他預付款	111198	318,082	312,485	5,597
<b>88</b>	<b>短期墊款</b>	<b>1112</b>	<b>50</b>	<b>50</b>	
88	短期墊款	111201	50	50	
<b>27,417</b>	<b>待出售非流動資產</b>	<b>1113</b>	<b>27,417</b>	<b>27,417</b>	
27,417	委託處分資產	111301	27,417	27,417	
<b>305,205,017</b>	<b>融通</b>	<b>12</b>	<b>305,961,982</b>	<b>305,750,137</b>	<b>211,845</b>
<b>305,205,017</b>	<b>銀行業融通</b>	<b>1208</b>	<b>305,961,982</b>	<b>305,750,137</b>	<b>211,845</b>
308,287,896	銀行業外匯融通	120804	309,052,507	308,838,522	213,985
3,082,879	備抵損失－銀行業融通	120807	3,090,525	3,088,385	2,140
<b>18,295,704,005</b>	<b>基金、投資及長期應收款</b>	<b>13</b>	<b>17,518,566,091</b>	<b>17,427,750,347</b>	<b>90,815,744</b>
<b>17,779,834,906</b>	<b>非流動金融資產</b>	<b>1302</b>	<b>16,996,100,000</b>	<b>16,915,116,000</b>	<b>80,984,000</b>
17,779,834,906	按攤銷後成本衡量之金融資產－非流動	130224	16,996,100,000	16,915,116,000	80,984,000
<b>13,374,472</b>	<b>事業投資</b>	<b>1303</b>	<b>13,924,720</b>	<b>13,688,902</b>	<b>235,818</b>
7,370,877	事業投資	130301	7,370,877	7,370,877	
6,003,595	事業投資權益調整	130302	6,553,843	6,318,025	235,818
<b>502,493,520</b>	<b>其他長期投資</b>	<b>1304</b>	<b>508,540,875</b>	<b>498,944,355</b>	<b>9,596,520</b>
502,493,520	長期信託投資	130401	508,540,875	498,944,355	9,596,520
<b>1,106</b>	<b>長期應收款項</b>	<b>1305</b>	<b>496</b>	<b>1,090</b>	<b>-594</b>
1,117	長期應收款	130504	501	1,101	-600
11	備抵損失－長期應收款	130505	5	11	-6
<b>11,457,222</b>	<b>不動產、廠房及設備</b>	<b>14</b>	<b>11,790,693</b>	<b>11,431,607</b>	<b>359,086</b>
<b>8,901,821</b>	<b>土地</b>	<b>1401</b>	<b>8,901,821</b>	<b>8,901,821</b>	
698,857	土地	140101	698,857	698,857	
8,202,965	重估增值－土地	140102	8,202,964	8,202,964	
<b>19,172</b>	<b>土地改良物</b>	<b>1402</b>	<b>13,565</b>	<b>16,272</b>	<b>-2,707</b>
86,956	土地改良物	140201	86,956	86,956	
67,784	累計折舊－土地改良物	140204	73,391	70,684	2,707



## 中央銀行（含中央造幣廠、中央印製廠）

**資產負債預計表**

中華民國115年12月31日

單位：新臺幣千元

113年12月31日 實 際 數	科 目		115年12月31日 預 計 數	114年12月31日 預 計 數	比較增減 (－) 數
	名 稱	編號			
<b>726,247</b>	<b>房屋及建築</b>	<b>1403</b>	<b>624,699</b>	<b>671,502</b>	<b>-46,803</b>
2,804,686	房屋及建築	140301	2,771,325	2,771,325	
5,697	重估增值－房屋及建築	140302	5,697	5,697	
2,084,136	累計折舊－房屋及建築	140304	2,152,323	2,105,520	46,803
<b>1,491,472</b>	<b>機械及設備</b>	<b>1404</b>	<b>1,944,727</b>	<b>1,430,374</b>	<b>514,353</b>
7,257,269	機械及設備	140401	8,451,539	7,542,126	909,413
5,765,797	累計折舊－機械及設備	140404	6,506,812	6,111,752	395,060
<b>81,409</b>	<b>交通及運輸設備</b>	<b>1405</b>	<b>99,549</b>	<b>74,864</b>	<b>24,685</b>
190,695	交通及運輸設備	140501	222,106	195,674	26,432
109,286	累計折舊－交通及運輸設備	140504	122,557	120,810	1,747
<b>105,938</b>	<b>什項設備</b>	<b>1406</b>	<b>105,436</b>	<b>92,658</b>	<b>12,778</b>
784,312	什項設備	140601	828,718	800,202	28,516
678,374	累計折舊－什項設備	140604	723,282	707,544	15,738
<b>131,161</b>	<b>購建中固定資產</b>	<b>1408</b>	<b>100,896</b>	<b>244,116</b>	<b>-143,220</b>
	未完工程	140801	44,566		44,566
131,161	訂購機件	140804	56,330	244,116	-187,786
<b>126,482</b>	<b>使用權資產</b>	<b>15</b>	<b>46,158</b>	<b>83,506</b>	<b>-37,348</b>
<b>126,482</b>	<b>使用權資產</b>	<b>1501</b>	<b>46,158</b>	<b>83,506</b>	<b>-37,348</b>
154,118	使用權資產	150101	109,104	154,118	-45,014
27,637	累計折舊－使用權資產	150102	62,946	70,612	-7,666
<b>164,458</b>	<b>投資性不動產</b>	<b>16</b>	<b>159,211</b>	<b>161,834</b>	<b>-2,623</b>
<b>125,870</b>	<b>投資性不動產－土地</b>	<b>1601</b>	<b>125,870</b>	<b>125,870</b>	
47,523	投資性不動產－土地	160101	47,523	47,523	
78,347	重估增值－投資性不動產（土地）	160102	78,347	78,347	
<b>38,587</b>	<b>投資性不動產－房屋及建築</b>	<b>1603</b>	<b>33,341</b>	<b>35,964</b>	<b>-2,623</b>
144,268	投資性不動產－房屋及建築	160301	144,268	144,268	
105,681	累計折舊－投資性不動產（房屋及建築）	160304	110,927	108,304	2,623
<b>110,316</b>	<b>無形資產</b>	<b>17</b>	<b>99,765</b>	<b>114,624</b>	<b>-14,859</b>
<b>110,316</b>	<b>無形資產</b>	<b>1701</b>	<b>99,765</b>	<b>114,624</b>	<b>-14,859</b>
4	商標權	170101	2	3	-1
1,589	專利權	170102	1,352	1,484	-132

## 中央銀行（含中央造幣廠、中央印製廠）

資產負債預計表

中華民國115年12月31日

單位：新臺幣千元

113年12月31日 實 際 數	科 目		115年12月31日 預 計 數	114年12月31日 預 計 數	比較增減 (－) 數
	名 稱	編號			
5	特許權	170103	3	4	-1
108,719	電腦軟體	170105	98,408	113,133	-14,725
<b>7,295,862</b>	<b>其他資產</b>	<b>19</b>	<b>7,417,614</b>	<b>7,327,983</b>	<b>89,631</b>
<b>6,015,422</b>	<b>遞延資產</b>	<b>1902</b>	<b>6,094,257</b>	<b>6,025,972</b>	<b>68,285</b>
<b>1,280,439</b>	<b>什項資產</b>	<b>1997</b>	<b>1,323,357</b>	<b>1,302,011</b>	<b>21,346</b>
1,363	催收款項	199702	1,362	1,362	
1,363	備抵損失－催收款項	199705	1,362	1,362	
1,162,527	應收代管負債	199716	1,205,220	1,183,874	21,346
14,545	存出保證金	199721	14,769	14,769	
103,368	存出保證品	199723	103,368	103,368	
77,145	代管資產	199725	77,145	77,145	
77,145	應付代管資產	199727	77,145	77,145	
<b>20,908,831,876</b>	<b>合 計</b>		<b>20,076,562,667</b>	<b>19,977,138,566</b>	<b>99,424,101</b>

## 中央銀行（含中央造幣廠、中央印製廠）

資產負債預計表

中華民國115年12月31日

單位：新臺幣千元

113年12月31日 實 際 數	科 目		115年12月31日 預 計 數	114年12月31日 預 計 數	比較增減 (一) 數
	名 稱	編號			
19,553,141,854	負債	2	18,712,806,328	18,588,657,684	124,148,644
16,788,582,726	流動負債	21	17,409,739,660	17,315,858,712	93,880,948
12,488,330,063	銀行業存款	2103	12,976,728,387	12,984,650,390	-7,922,003
3,136,871,481	銀行業存款	210301	3,402,446,799	3,315,886,261	86,560,538
7,331,995,000	銀行業定期存款	210304	7,556,000,000	7,650,000,000	-94,000,000
1,959,435,580	銀行業轉存款	210305	1,958,266,000	1,958,742,334	-476,334
60,028,002	其他金融業存款	210398	60,015,588	60,021,795	-6,207
56,108	國際金融機構存款	2104	82,926	208,118	-125,192
56,108	國際金融機構存款	210401	82,926	208,118	-125,192
153,118,704	應付款項	2105	165,963,159	158,576,853	7,386,306
	應付帳款	210502	94,000	94,297	-297
8,442	應付代收款	210503	12,350	12,350	
755,278	應付費用	210505	817,387	816,721	666
	應付其他稅款	210506	20,000	20,000	
41,442,970	應付利息	210509	49,571,187	45,417,501	4,153,686
385,722	應付股（官）息紅利	210512			
4,493	應付退休金費用	210528	5,015	5,015	
110,521,798	其他應付款	210598	115,443,220	112,210,969	3,232,251
31,950	本期所得稅負債	2106	5,051	2,345	2,706
31,950	應付所得稅款	210601	5,051	2,345	2,706
3,709,963,606	發行券幣	2107	3,789,943,537	3,730,287,406	59,656,131
3,569,961,138	發行鈔券	210701	3,638,752,895	3,584,800,539	53,952,356
140,002,468	發行硬幣	210702	151,190,642	145,486,867	5,703,775
17,077	預收款項	2108	16,600	15,600	1,000
17,077	預收定金	210805	16,600	15,600	1,000
437,065,218	流動金融負債	2109	477,000,000	442,118,000	34,882,000
437,065,218	附買回票券及債券負債	210905	477,000,000	442,118,000	34,882,000
479,304,044	存款	22	362,304,199	390,542,203	-28,238,004
471,201,300	公庫及政府機關存款	2201	354,102,841	382,390,152	-28,287,311
147,468	政府機關存款	220101	433,519	433,519	
	本行支票	220102	1,322	1,322	

## 中央銀行（含中央造幣廠、中央印製廠）

資產負債預計表

中華民國115年12月31日

單位：新臺幣千元

113年12月31日 實 際 數	科 目		115年12月31日 預 計 數	114年12月31日 預 計 數	比較增減 (－) 數
	名 稱	編號			
471,053,832	公庫存款	220103	353,668,000	381,955,311	-28,287,311
<b>8,102,744</b>	<b>儲蓄存款及儲蓄券</b>	<b>2204</b>	<b>8,201,358</b>	<b>8,152,051</b>	<b>49,307</b>
8,102,744	行員活期儲蓄存款	220402	2,689,087	4,511,847	-1,822,760
	行員定期儲蓄存款	220407	5,512,271	3,640,204	1,872,067
<b>133,083</b>	<b>長期負債</b>	<b>24</b>	<b>51,297</b>	<b>91,023</b>	<b>-39,726</b>
<b>133,083</b>	<b>租賃負債</b>	<b>2402</b>	<b>51,297</b>	<b>91,023</b>	<b>-39,726</b>
133,083	租賃負債	240201	51,297	91,023	-39,726
<b>2,285,122,001</b>	<b>其他負債</b>	<b>28</b>	<b>940,711,172</b>	<b>882,165,746</b>	<b>58,545,426</b>
<b>2,266,356,598</b>	<b>負債準備</b>	<b>2801</b>	<b>938,630,046</b>	<b>880,295,027</b>	<b>58,335,019</b>
<b>16,824,460</b>	<b>遞延負債</b>	<b>2802</b>			
16,824,460	買賣遠匯溢價	280203			
	<b>待整理負債</b>	<b>2804</b>			
736,813	大陸地區及國外負債淨額	280401	736,813	736,813	
736,813	待抵銷大陸地區及國外負債	280402	736,813	736,813	
<b>1,940,943</b>	<b>什項負債</b>	<b>2897</b>	<b>2,081,126</b>	<b>1,870,719</b>	<b>210,407</b>
777,503	存入保證金	289701	705,883	516,822	189,061
23	應付保管款	289702	23	23	
890	暫收及待結轉帳項	289703	170,000	170,000	
1,162,527	代管負債	289705	1,205,220	1,183,874	21,346
<b>1,355,690,022</b>	<b>權益</b>	<b>3</b>	<b>1,363,756,339</b>	<b>1,388,480,882</b>	<b>-24,724,543</b>
<b>80,000,000</b>	<b>資本</b>	<b>31</b>	<b>80,000,000</b>	<b>80,000,000</b>	
<b>80,000,000</b>	<b>資本</b>	<b>3101</b>	<b>80,000,000</b>	<b>80,000,000</b>	
80,000,000	資本	310101	80,000,000	80,000,000	
<b>1,735,348</b>	<b>資本公積</b>	<b>32</b>	<b>1,735,348</b>	<b>1,735,348</b>	
<b>1,735,348</b>	<b>資本公積</b>	<b>3201</b>	<b>1,735,348</b>	<b>1,735,348</b>	
4,031	受贈公積	320102	4,031	4,031	
1,830	事業投資之資本公積變動數	320105	1,830	1,830	
1,729,487	其他資本公積	320198	1,729,487	1,729,487	

## 中央銀行（含中央造幣廠、中央印製廠）

**資產負債預計表**

中華民國115年12月31日

單位：新臺幣千元

113年12月31日 實 際 數	科 目		115年12月31日 預 計 數	114年12月31日 預 計 數	比較增減 (－) 數
	名 稱	編號			
<b>1,255,641,695</b>	保留盈餘（或累積虧損）	<b>33</b>	<b>1,263,708,012</b>	<b>1,288,432,555</b>	<b>-24,724,543</b>
<b>1,193,541,695</b>	已指撥保留盈餘	<b>3301</b>	<b>1,263,708,012</b>	<b>1,228,632,555</b>	<b>35,075,457</b>
1,186,069,225	法定公積	330101	1,256,197,522	1,221,133,225	35,064,297
7,472,470	特別公積	330102	7,510,490	7,499,330	11,160
<b>62,100,000</b>	未指撥保留盈餘	<b>3302</b>		<b>59,800,000</b>	<b>-59,800,000</b>
62,100,000	累積盈餘	330201		59,800,000	-59,800,000
<b>18,312,979</b>	累積其他綜合損益	<b>34</b>	<b>18,312,979</b>	<b>18,312,979</b>	
<b>-58,408</b>	確定福利計畫之再衡量數	<b>3410</b>	<b>-58,408</b>	<b>-58,408</b>	
-58,408	確定福利計畫之再衡量數	341001	-58,408	-58,408	
<b>18,371,387</b>	透過其他綜合損益按公允價值衡量之金融資產損益	<b>3412</b>	<b>18,371,387</b>	<b>18,371,387</b>	
18,371,387	透過其他綜合損益按公允價值衡量之權益工具投資損益	341201	18,371,387	18,371,387	
<b>20,908,831,876</b>	合 計		<b>20,076,562,667</b>	<b>19,977,138,566</b>	<b>99,424,101</b>

註：1. 本表係與轉投資事業中央造幣廠、中央印製廠以合併報表方式編製。

2. 114年12月31日預計數係就預算案數按實際業務狀況調整。

3. 「信託代理與保證資產(負債)」屬或有資產(負債)性質之備忘科目，本年度預計餘額為7,802,692,586千元，包括：

(1)經理政府登錄債券(受託經理政府登錄債券)6,330,000,000千元。

(2)保管有價證券(應付保管有價證券)1,400,000,000千元。

(3)保證品(存入保證品)、保管品(應付保管品)及應收代收款(受託代收款)72,692,586千元。

空

白

頁

## 中央銀行（含中央造幣廠、中央印製廠）

員工人數彙計表

中華民國115年度

單位：人

項 目		上年度預計數		本年度增減數		本年度預計數		增減原因
名 稱	編號	國內部分	國外部分	國內部分	國外部分	國內部分	國外部分	
營業總支出部分	972	2,088	12			2,088	12	
生產部分	9721	1,184				1,184		
正式職員	97211	387				387		
正式工員	97213	797				797		
行銷及業務部分	9722	543	12			543	12	
正式職員	97221	523	12			523	12	
正式工員	97223	20				20		
管理部分	9723	326				326		
正式職員	97231	287				287		
正式工員	97233	39				39		
研究發展、員工訓練及其他部分	9724	35				35		
正式職員	97241	31				31		
正式工員	97243	4				4		
合 計		2,088	12			2,088	12	

中央銀行（含中央造  
用人費用  
 中華民國

部門別		正式員 額薪資	臨時人 員薪資	加班費	津貼	獎金		
名 稱	編 號					績 效 獎 金	考 核 獎 金	其 他 獎 金
營業總支出部分	974	2,158,907		170,995	29,801	206,566	344,278	1,185
生產成本	974510102-6	933,871		60,931	8,451	90,363	150,606	300
職員	974510102-63	364,815		19,747	2,912	35,637	59,395	300
國內部分	974510102-631	364,815		19,747	2,912	35,637	59,395	300
工員	974510102-64	569,056		41,184	5,539	54,726	91,211	
國內部分	974510102-641	569,056		41,184	5,539	54,726	91,211	
加工費用	974510202	30,123		2,023	40	2,833	4,722	30
職員	9745102023	7,595		374	10	759	1,266	30
國內部分	97451020231	7,595		374	10	759	1,266	30
工員	9745102024	22,528		1,649	30	2,074	3,456	
國內部分	97451020241	22,528		1,649	30	2,074	3,456	
業務費用	974520201	762,914		71,221	21,070	72,262	120,437	480
顧問人員	9745202012	1,440						
國內部分	97452020121	1,440						
職員	9745202013	751,596		70,257	21,070	71,291	118,819	480
國內部分	97452020131	726,828		68,740	540	69,763	116,273	480
國外部分	97452020132	24,768		1,517	20,530	1,528	2,546	
工員	9745202014	9,878		964		971	1,618	
國內部分	97452020141	9,878		964		971	1,618	
管理費用	974520301	402,014		35,634	240	38,164	63,607	360
董(理)監事	9745203011	5,160						
國內部分	97452030111	5,160						
職員	9745203013	375,172		33,434	240	36,038	60,064	360
國內部分	97452030131	375,172		33,434	240	36,038	60,064	360
工員	9745203014	21,682		2,200		2,126	3,543	
國內部分	97452030141	21,682		2,200		2,126	3,543	
研究發展費用	974529801	29,985		1,186		2,944	4,906	15
職員	9745298013	27,544		1,096		2,709	4,514	15
國內部分	97452980131	27,544		1,096		2,709	4,514	15



幣廠、中央印製廠)

**彙計表**

115年度

單位：新臺幣千元

退休、卹償金		資遣費	福利費					提 繳 工資墊 償費用	合 計
退休及 離職金	卹償金		分 擔 保險費	傷 病 醫藥費	提 撥 福利金	體 育 活動費	其 他 福利費		
277,300	27,692		201,878	4,293	98,304	1,890	30,449	127	3,553,665
81,825	14,500		82,867	1,101		1,031	17,087	112	1,443,045
52,458	4,875		29,964	245		341	7,381		578,070
52,458	4,875		29,964	245		341	7,381		578,070
29,367	9,625		52,903	856		690	9,706	112	864,975
29,367	9,625		52,903	856		690	9,706	112	864,975
2,057			2,607	40		35	514	4	45,028
900			687	5		7	105		11,738
900			687	5		7	105		11,738
1,157			1,920	35		28	409	4	33,290
1,157			1,920	35		28	409	4	33,290
123,471	10,534		48,361	1,984	97,404	499	6,518	10	1,337,165
									1,440
									1,440
122,788	10,534		47,763	1,917	95,333	481	6,329		1,318,658
120,156	10,534		44,902	1,877	95,333	470	6,243		1,262,139
2,632			2,861	40		11	86		56,519
683			598	67	2,071	18	189	10	17,067
683			598	67	2,071	18	189	10	17,067
65,841	2,658		25,322	1,157		294	3,644		638,935
									5,160
									5,160
64,286	2,658		23,974	1,016		259	3,292		600,793
64,286	2,658		23,974	1,016		259	3,292		600,793
1,555			1,348	141		35	352		32,982
1,555			1,348	141		35	352		32,982
4,106			2,475	11		31	449	1	46,109
3,975			2,257	10		27	396		42,543
3,975			2,257	10		27	396		42,543

中央銀行（含中央造  
**用人費用**  
中華民國

部門別		正式員 額薪資	臨時人 員薪資	加班費	津貼	獎金		
名 稱	編 號					績 效 獎 金	考 核 獎 金	其 他 獎 金
工員	9745298014	2,441		90		235	392	
國內部分	97452980141	2,441		90		235	392	
什項費用	974599898							
職員	9745998983							
國內部分	97459989831							
合 計		2,158,907		170,995	29,801	206,566	344,278	1,185

註：1.本表係本行與轉投資事業中央造幣廠、中央印製廠三單位用人費用合計數；如以合併報表方式銷除內部相關交易項目予以銷除所致）。

2.有關各該單位本年度預計於用人費用科目外運用勞務承攬、獎金之預算編列情形及職工福利金計算說明，請詳

幣廠、中央印製廠)

**彙計表**

115年度

單位：新臺幣千元

退休、卹償金		資遣費	福利費					提 繳 工資墊 償費用	合 計
退休及 離職金	卹償金		分 擔 保險費	傷 病 醫藥費	提 撥 福利金	體 育 活動費	其 他 福利費		
131			218	1		4	53	1	3,566
131			218	1		4	53	1	3,566
			40,246		900		2,237		43,383
			40,246		900		2,237		43,383
			40,246		900		2,237		43,383
277,300	27,692		201,878	4,293	98,304	1,890	30,449	127	3,553,665

易項目，則合併後用人費用為1,899,220千元（差額主要係兩廠直接、間接人工已列為發行鈔券、硬幣費用，屬內部

附件一、二、三之用人費用彙計表附註。

中央銀行（含中央造  
**繳納各項稅捐**  
中華民國

科 目		營 業 總 支 出 部 分			資 本
名 稱	編 號	中央政府	地方政府	外國政府	中央政府
<b>所得稅</b>	<b>9761</b>	<b>9,148</b>			
營利事業所得稅	97611	9,148			
<b>土地稅</b>	<b>9762</b>		<b>12,044</b>		
一般土地地價稅	97621		12,044		
<b>房屋稅</b>	<b>9764</b>		<b>3,968</b>		
一般房屋稅	97641		3,968		
<b>消費與行為稅</b>	<b>9765</b>	<b>178,500</b>	<b>3,110</b>		
關稅	97651	50,000			
營業稅	97655	128,500			
印花稅	97656		2,550		
使用牌照稅	97657		560		
<b>特別稅課</b>	<b>9766</b>			<b>2,301</b>	
其他特別稅課	97668			2,301	
<b>規費</b>	<b>9767</b>	<b>4,152</b>	<b>711</b>	<b>231</b>	
行政規費	97671		711	231	
汽車燃料使用費	97672	453			
商港服務費	97673	100			
空氣污染防制費	97674	3,362			
水污染防制費	97675	57			
土壤及地下水污染整治費	97676	180			
<b>合 計</b>		<b>191,800</b>	<b>19,833</b>	<b>2,532</b>	

註：1.本表所列金額係本行與轉投資事業中央造幣廠、中央印製廠三單位合計數。

2.本表繳納各項稅捐與規費合計214,165千元，與「各項費用彙計表」中「稅捐與規費」35,565千元之差異原因：

(1)中央印製廠關稅50,000千元、商港服務費100千元，係配合原料進口繳納，歸屬於產品成本。

(2)營業稅128,500千元係歸屬於遞延發行券幣印鑄費。



中央銀行（含中央造幣廠、中央印製廠）  
增購及汰舊換新管理用公務車輛明細表

中華民國115年度

單位：新臺幣千元

項 目		單 位	增購部分		汰舊換新部分		合 計		說 明
名稱	編號		數量	金 額	數量	金 額	數量	金 額	
小客車	9791	輛	9	16,650			9	16,650	中央銀行購置 電動汽車9輛。
公務小客車	97912	輛	9	16,650			9	16,650	
合 計			9	16,650			9	16,650	

註：本行與轉投資事業中央造幣廠、中央印製廠三單位個別現行使用車種及數量之說明，請詳附件一、二、三相關表格。

## 中央銀行（含中央造幣廠、中央印製廠）

5年來主要營運項目量值明細表

中華民國115年度

單位：新臺幣千元

營 運 項 目		單 位	營運量	平均利(費) 率%	營運值
名稱及年度	編號				
本年度預算數					
放款	9310	新臺幣千元	1,886,980,814	2.44	45,961,849
存放銀行業	931010	新臺幣千元	1,614,400,000	2.29	36,900,142
銀行業融通	931110	新臺幣千元	272,265,229	3.33	9,053,896
短期放款及透支	931140	新臺幣千元	315,585	2.48	7,811
存款	9315	新臺幣千元	14,421,047,367	1.19	171,790,015
國際金融機構存款	931510	新臺幣千元	82,926		
銀行業存款	931520	新臺幣千元	13,969,764,197	1.21	168,616,331
公庫及政府機關存款	931610	新臺幣千元	442,998,886	0.68	3,024,000
儲蓄存款及儲蓄券	931640	新臺幣千元	8,201,358	1.83	149,684
發行券幣	9320	新臺幣千元	4,074,948,583		
發行券幣	932010	新臺幣千元	4,074,948,583		
發行鈔券	93201001	新臺幣千元	3,926,650,439		
發行硬幣	93201002	新臺幣千元	148,298,144		
投資	9321	新臺幣千元	15,671,900,000	2.25	351,983,463
投資有價證券	932110	新臺幣千元	1,000,000	0.93	9,250
投資長期證券	932115	新臺幣千元	15,250,000,000	2.25	342,377,693
信託投資	932140	新臺幣千元	420,900,000	2.28	9,596,520
上年度預算數					
放款	9310	新臺幣千元	1,864,337,065	2.59	48,315,438
存放銀行業	931010	新臺幣千元	1,591,168,900	2.43	38,728,105
銀行業融通	931110	新臺幣千元	272,958,396	3.51	9,582,613
短期放款及透支	931140	新臺幣千元	209,769	2.25	4,720
存款	9315	新臺幣千元	14,584,179,764	1.18	171,606,172
國際金融機構存款	931510	新臺幣千元	208,118		
銀行業存款	931520	新臺幣千元	14,221,333,345	1.19	168,944,936
公庫及政府機關存款	931610	新臺幣千元	354,406,895	0.71	2,530,000
儲蓄存款及儲蓄券	931640	新臺幣千元	8,231,406	1.59	131,236
發行券幣	9320	新臺幣千元	4,020,948,048		
發行券幣	932010	新臺幣千元	4,020,948,048		

## 中央銀行（含中央造幣廠、中央印製廠）

5年來主要營運項目量值明細表

中華民國115年度

單位：新臺幣千元

營 運 項 目		單 位	營運量	平均利(費) 率%	營運值
名稱及年度	編號				
發行鈔券	93201001	新臺幣千元	3,877,622,472		
發行硬幣	93201002	新臺幣千元	143,325,576		
<b>投資</b>	<b>9321</b>	<b>新臺幣千元</b>	<b>16,075,244,350</b>	<b>2.20</b>	<b>353,081,143</b>
投資有價證券	932110	新臺幣千元	1,000,000	0.70	7,000
投資長期證券	932115	新臺幣千元	15,629,736,250	2.20	343,072,711
信託投資	932140	新臺幣千元	444,508,100	2.25	10,001,432
前年度決算數					
<b>放款</b>	<b>9310</b>	<b>新臺幣千元</b>	<b>2,143,009,143</b>	<b>4.31</b>	<b>92,404,444</b>
存放銀行業	931010	新臺幣千元	1,842,354,825	4.13	75,999,205
銀行業融通	931110	新臺幣千元	300,335,773	5.46	16,398,369
短期墊款	931120	新臺幣千元	29,554		
短期放款及透支	931140	新臺幣千元	288,990	2.38	6,870
<b>存款</b>	<b>9315</b>	<b>新臺幣千元</b>	<b>13,134,519,456</b>	<b>1.08</b>	<b>141,938,837</b>
國際金融機構存款	931510	新臺幣千元	82,926		
銀行業存款	931520	新臺幣千元	12,655,748,584	1.11	139,911,039
公庫及政府機關存款	931610	新臺幣千元	470,597,788	0.40	1,890,429
儲蓄存款及儲蓄券	931640	新臺幣千元	8,090,159	1.70	137,369
<b>發行券幣</b>	<b>9320</b>	<b>新臺幣千元</b>	<b>3,534,968,653</b>		
發行券幣	932010	新臺幣千元	3,534,968,653		
發行鈔券	93201001	新臺幣千元	3,397,858,682		
發行硬幣	93201002	新臺幣千元	137,109,971		
<b>投資</b>	<b>9321</b>	<b>新臺幣千元</b>	<b>17,847,807,089</b>	<b>2.07</b>	<b>369,460,283</b>
投資有價證券	932110	新臺幣千元	313,584	5.40	16,945
投資長期證券	932115	新臺幣千元	17,379,198,083	2.06	358,090,304
信託投資	932140	新臺幣千元	468,295,421	2.42	11,353,035
112年度決算數					
<b>放款</b>	<b>9310</b>	<b>新臺幣千元</b>	<b>2,434,111,605</b>	<b>3.90</b>	<b>94,925,945</b>
存放銀行業	931010	新臺幣千元	1,990,389,887	3.94	78,324,365
銀行業融通	931110	新臺幣千元	443,521,672	3.74	16,597,323
短期墊款	931120	新臺幣千元	7,955		



## 中央銀行（含中央造幣廠、中央印製廠）

**5年來主要營運項目量值明細表**

中華民國115年度

單位：新臺幣千元

營 運 項 目		單 位	營運量	平均利(費) 率%	營運值
名稱及年度	編號				
短期放款及透支	931140	新臺幣千元	192,092	2.22	4,257
<b>存款</b>	<b>9315</b>	<b>新臺幣千元</b>	<b>13,511,281,525</b>	<b>0.96</b>	<b>129,602,956</b>
國際金融機構存款	931510	新臺幣千元	208,118		
銀行業存款	931520	新臺幣千元	13,084,946,304	0.98	128,106,986
公庫及政府機關存款	931610	新臺幣千元	418,082,046	0.33	1,370,302
儲蓄存款及儲蓄券	931640	新臺幣千元	8,045,057	1.56	125,667
<b>發行券幣</b>	<b>9320</b>	<b>新臺幣千元</b>	<b>3,366,492,221</b>		
發行券幣	932010	新臺幣千元	3,366,492,221		
發行鈔券	93201001	新臺幣千元	3,233,979,669		
發行硬幣	93201002	新臺幣千元	132,512,552		
<b>投資</b>	<b>9321</b>	<b>新臺幣千元</b>	<b>16,873,168,470</b>	<b>2.08</b>	<b>350,899,896</b>
投資有價證券	932110	新臺幣千元	552,435	3.19	17,634
投資長期證券	932115	新臺幣千元	16,428,811,609	2.07	340,693,760
信託投資	932140	新臺幣千元	443,804,426	2.30	10,188,501
111年度決算數					
<b>放款</b>	<b>9310</b>	<b>新臺幣千元</b>	<b>2,755,552,628</b>	<b>1.99</b>	<b>54,799,179</b>
存放銀行業	931010	新臺幣千元	2,227,878,884	2.20	48,969,785
銀行業融通	931110	新臺幣千元	527,461,387	1.10	5,825,729
短期墊款	931120	新臺幣千元	10,154		
短期放款及透支	931140	新臺幣千元	202,204	1.81	3,665
<b>存款</b>	<b>9315</b>	<b>新臺幣千元</b>	<b>13,902,329,840</b>	<b>0.56</b>	<b>77,542,589</b>
國際金融機構存款	931510	新臺幣千元	127,722		
銀行業存款	931520	新臺幣千元	13,521,416,631	0.57	76,726,000
公庫及政府機關存款	931610	新臺幣千元	372,833,900	0.19	726,502
儲蓄存款及儲蓄券	931640	新臺幣千元	7,951,587	1.13	90,087
<b>發行券幣</b>	<b>9320</b>	<b>新臺幣千元</b>	<b>3,131,679,583</b>		
發行券幣	932010	新臺幣千元	3,131,679,583		
發行鈔券	93201001	新臺幣千元	3,004,077,605		
發行硬幣	93201002	新臺幣千元	127,601,978		
<b>投資</b>	<b>9321</b>	<b>新臺幣千元</b>	<b>15,683,760,560</b>	<b>1.88</b>	<b>294,831,867</b>

[illegible]

中央銀行（含中央造幣廠、中央印製廠）  
**會費、補助及捐助與分攤費用彙計表**

中華民國115年度

單位：新臺幣千元

項 目	費用別	項目及對象	金額	備註
<b>會費</b>			<b>9,806</b>	
<b>國際組織會費</b>			<b>9,552</b>	
	<b>業務費用</b>		<b>9,552</b>	
		東南亞國家中央銀行研究訓練中心	9,467	
		環球銀行財務電信協會	85	
<b>學術團體會費</b>			<b>254</b>	
	<b>製造費用</b>		<b>119</b>	
		桃園市護理師護士公會	1	
		全國認證基金會	20	
		桃園市勞資爭議調解處理協會	4	
		中華民國工業安全衛生協會	8	
		新北市醫師公會	7	
		中華印刷科技學會	10	
		新北市護理師護士公會	2	
		臺灣鑑識科學學會	10	
		中華製漿造紙技術協會	10	
		台灣職業健康護理學會	2	
		新北市區域聯防組織	5	
		金融資安資訊分享與分析中心	40	
	<b>業務費用</b>		<b>62</b>	
		中國統計學社	4	
		中華民國圖書館學會	5	
		國際經濟趨勢調查研究中心會員	28	
		國家實驗研究院科技政策研究與資訊中心全國學術電子資訊資源共享聯盟	20	
		台灣經濟學會	5	
	<b>管理費用</b>		<b>73</b>	
		中華民國會計研究發展基金會	30	
		中華民國電腦稽核協會	12	
		中華民國內部稽核協會	12	
		醫務室參加醫師、護理師、護士及藥師公會等	17	
		台灣法學會	2	

中央銀行（含中央造幣廠、中央印製廠）  
會費、補助及捐助與分攤費用彙計表

中華民國115年度

單位：新臺幣千元

項 目	費用別	項目及對象	金額	備註
補助及捐助			<b>901</b>	
對外國之捐助			<b>901</b>	
	業務費用		<b>901</b>	
		捐助東南亞國家中央銀行研究訓練中心	79	
		捐助Peterson國際經濟研究所 (Peterson Institute for International Economics)	822	
分攤			<b>3,537</b>	
分攤大樓管理費			<b>3,437</b>	
	業務費用		<b>3,437</b>	
		分攤大樓管理費用	3,437	
分攤其他費用			<b>100</b>	
	業務費用		<b>100</b>	
		分攤與學術單位合辦之研討會費用	100	
合 計			<b>14,244</b>	

註：本表所列金額係本行與轉投資事業中央造幣廠、中央印製廠三單位合計數；如以合併報表方式銷除內部相關交易項目，則合併後金額為14,125千元。

中央銀行（含中央造幣廠、中央印製廠）

媒體政策及業務宣導費彙計表

中華民國115年度

單位：新臺幣千元

科 目	預 算 數	預計執行內容
業務總支出部分	1,150	
金融保險成本	1,150	
發行硬幣費用	450	硬幣再流通之媒體廣告刊登及製作等宣導費。
發行鈔券費用	700	愛惜鈔券之媒體廣告刊登及製作等宣導費。
總 計	1,150	

## 中央銀行（含中央造幣廠、中央印製廠）

各項費用彙計表

中華民國115年度

單位：新臺幣千元

前年度 決算數	上年度 預算數	科 目 名 稱	本 年 度 預 算 數						
			合計	中 央 銀 行				中央 造幣廠	中央 印製廠
				金融保險 成本	業務 費用	管理 費用	其他營業 外費用		
<b>3,201,388</b>	<b>3,492,366</b>	<b>用人費用</b>	<b>3,553,665</b>		<b>1,313,797</b>	<b>542,040</b>	<b>22,647</b>	<b>410,984</b>	<b>1,264,197</b>
1,777,805	2,124,420	正式員額薪資	2,158,907		754,045	337,690		259,559	807,613
159,147	161,880	加班費	170,995		70,897	33,229		14,907	51,962
25,396	27,547	津貼	29,801		21,070	180		4,563	3,988
632,265	543,294	獎金	552,029		190,832	85,878		67,230	208,089
280,611	306,762	退休及卹償金	304,992		132,836	60,253		29,990	81,913
6		資遣費							
326,053	328,339	福利費	336,814		144,107	24,810	22,647	34,711	110,539
105	124	提繳費	127		10			24	93
<b>1,363,839</b>	<b>1,411,453</b>	<b>服務費用</b>	<b>1,570,580</b>	<b>790,557</b>	<b>264,914</b>	<b>67,529</b>	<b>8,152</b>	<b>155,153</b>	<b>284,275</b>
116,525	107,562	水電費	127,304		20,468	4,839		45,948	56,049
20,496	22,391	郵電費	22,106		17,373	1,512		1,077	2,144
49,863	60,691	旅運費	65,382	23,500	24,806	1,850		4,614	10,612
9,533	14,452	印刷裝訂及公告費	14,677		9,293	1,927		550	2,907
277,847	213,899	修理保養與保固費	315,207		70,856	23,734	1,840	53,390	165,387
9,165	10,093	保險費	10,872		5,383	1,563	274	512	3,140
732,328	781,905	棧儲、包裝、代理及加工費	814,779	764,807	1,177	100		35,556	13,139
125,491	175,800	專業服務費	175,893		106,095	31,190		12,526	26,082
12,954	14,454	公關慰勞費	14,454		6,507	814	5,738	480	915
1,990	1,150	媒體政策及業務宣導費	1,150	1,150					
7,647	9,056	推展費	8,756	1,100	2,956		300	500	3,900
<b>2,926,885</b>	<b>2,996,639</b>	<b>材料及用品費</b>	<b>3,056,164</b>		<b>15,181</b>	<b>3,619</b>	<b>35</b>	<b>1,318,982</b>	<b>1,718,347</b>
2,900,155	2,965,693	使用材料費	3,024,480		673		35	1,316,333	1,707,439
26,730	30,946	用品消耗	31,684		14,508	3,619		2,649	10,908
<b>165,224,328</b>	<b>189,258,373</b>	<b>租金與利息</b>	<b>187,274,126</b>	<b>186,434,877</b>	<b>153,818</b>	<b>2,916</b>	<b>681,666</b>	<b>30</b>	<b>819</b>
4	10	地租及水租	10						10
19	54	機器租金	54					30	24
14	200	交通及運輸設備租金	320						320
132,813	155,480	什項設備租金	154,968		151,836	2,902			230
165,091,478	189,102,629	利息	187,118,774	186,434,877	1,982	14	681,666		235

## 中央銀行（含中央造幣廠、中央印製廠）

**各項費用彙計表**

中華民國115年度

單位：新臺幣千元

前年度 決算數	上年度 預算數	科 目 名 稱	本 年 度 預 算 數						
			合計	中 央 銀 行				中央 造幣廠	中央 印製廠
				金融保險 成本	業務 費用	管理 費用	其他營業 外費用		
<b>5,251,241</b>	<b>6,154,385</b>	<b>折舊及攤銷</b>	<b>6,299,866</b>	<b>5,675,589</b>	<b>134,450</b>	<b>37,255</b>	<b>2,623</b>	<b>73,741</b>	<b>376,208</b>
2,707	2,900	土地改良物折舊	2,707						2,707
46,537	47,182	房屋折舊	46,803		27,090	5,392		7,390	6,931
327,901	389,551	機械及設備折舊	443,556		58,629	12,496		59,775	312,656
10,591	15,091	交通及運輸設備折舊	14,696		852	8,553		1,835	3,456
44,850	45,124	什項設備折舊	30,161		5,270	3,759		2,293	18,839
26,077	42,920	使用權資產及租賃權 益改良折舊	37,348		18,967	1,501			16,880
2,623	2,623	其他折舊性資產折舊	2,623				2,623		
4,789,956	5,608,994	攤銷	5,721,972	5,675,589	23,642	5,554		2,448	14,739
<b>143,083</b>	<b>33,453</b>	<b>稅捐與規費</b>	<b>35,565</b>		<b>2,781</b>	<b>83</b>	<b>1,204</b>	<b>6,710</b>	<b>24,787</b>
120,031	7,471	所得稅	9,148					2,431	6,717
11,950	11,557	土地稅	12,044				686	2,018	9,340
3,591	4,317	房屋稅	3,968				518	1,600	1,850
2,843	3,113	消費與行為稅	3,110		118	38		419	2,535
1,614	1,961	特別稅課	2,301		2,301				
3,055	5,034	規費	4,994		362	45		242	4,345
<b>10,830</b>	<b>12,787</b>	<b>會費、補助、捐助與 分攤</b>	<b>14,244</b>		<b>14,052</b>	<b>73</b>		<b>48</b>	<b>71</b>
7,793	8,477	會費	9,806		9,614	73		48	71
720	900	補助及捐助	901		901				
2,317	3,410	分攤	3,537		3,537				
<b>150,177,049</b>	<b>53,719,469</b>	<b>損失與賠償給付</b>	<b>58,150,500</b>	<b>58,150,000</b>					<b>500</b>
150,177,049	53,719,469	各項損失	58,150,500	58,150,000					500
<b>9,282</b>	<b>12,981</b>	<b>其他</b>	<b>13,612</b>				<b>13,077</b>		<b>535</b>
9,282	12,981	其他費用	13,612				13,077		535
<b>328,307,926</b>	<b>257,091,906</b>	<b>成本及費用總計</b>	<b>259,968,322</b>	<b>251,051,023</b>	<b>1,898,993</b>	<b>653,515</b>	<b>729,404</b>	<b>1,965,648</b>	<b>3,669,739</b>

註：1.本表所列金額係本行與轉投資事業中央造幣廠、中央印製廠三單位合計數；如以合併報表方式銷除內部相關交易項目，則合併後本年度預算數總額為253,513,894千元。

2.有關各該單位本年度國外旅費、大陸地區旅費、公共關係費及員工慰勞費預算數，請詳附件一、二、三之各項費用彙計表附註。

空

白

頁



中央銀行（含中央造幣廠、中央印製廠）  
一般建築及設備計畫之分年性項目明細表

中華民國115年度

單位：新臺幣千元

科目名稱	項目名稱	期 間	投資總額	分 年 預 算 數			備 註
				以前年度	本年度	以後年度	
房屋及建築			<b>605,098</b>		<b>44,566</b>	<b>560,532</b>	
	主大樓及第二大樓外牆整修及窗戶更新	115.01-119.12	605,098		44,566	560,532	中央銀行配合設計、監造及施工進度，分五年度編列預算辦理。
機械及設備			<b>884,077</b>	<b>244,116</b>	<b>535,346</b>	<b>104,615</b>	
	IBM i (AS/400)主機及周邊設備建置	114.01-115.12	77,752	57,002	20,750		中央銀行配合機器訂購、安裝、測試及付款進度，分兩年度編列預算辦理。
	離心式洗餅設備1套	114.01-115.12	23,456	7,037	16,419		中央造幣廠配合機器訂購、安裝、測試及付款進度，分兩年度編列預算辦理。
	網帶式連續退火爐1臺	114.01-115.12	23,370	7,011	16,359		
	自動驗餅機1套	114.01-115.12	18,554	5,566	12,988		
	晶片護照裝訂設備計畫1式	114.01-115.12	290,000	87,000	203,000		中央印製廠配合機器訂購、安裝、測試及付款進度，分兩年度編列預算辦理。
	網印動態變色油墨專利技術(SPARK®)專用磁化模組設備計畫1式	114.01-115.12	290,000	80,500	209,500		
	高速鈔券整理機2臺	115.01-116.12	160,945		56,330	104,615	
合 計			<b>1,489,175</b>	<b>244,116</b>	<b>579,912</b>	<b>665,147</b>	

## 中央銀行（含中央造幣廠、中央印製廠）

立法院審議中央政府總預算案附屬單位預算所提決議及附帶決議辦理情形報告表

中華民國 114 年度

決 議 及 附 帶 決 議		辦 理 情 形
項 次	內 容	
114 年度中央政府總預算案附屬單位預算尚未經立法院審議通過。		