

中 華 民 國 113 年 度

中 央 政 府 總 預 算

中 央 銀 行 附 屬 單 位 預 算



(營 業 部 分 審 定 表)

。 依 立 法 院 審 定 數 編 製 。

中 央 銀 行 編

封

面

裡

中央銀行(含中央造幣廠、中央印製廠)113年度預算

目 次

甲、財務摘要-----	1
乙、業務計畫及預算概要	
壹、業務範圍及經營趨勢	
一、業務範圍-----	3
二、願景及策略目標-----	3
三、最近5年經營趨勢-----	4
貳、經營政策	
一、調節金融-----	5
二、發行通貨-----	6
三、外匯管理-----	6
四、金融業務檢查-----	7
五、經濟研究-----	7
六、經理國庫-----	8
參、業務計畫	
一、營運計畫-----	8
二、金融業務檢查計畫-----	10
三、經濟研究計畫-----	11
四、固定資產之建設改良擴充與其資金來源計畫-----	12
五、資金之轉投資及其盈虧之估計-----	17
肆、預算概要	
一、營業收支及損益之預計-----	17
二、盈虧撥補之預計-----	20
三、現金流量之預計-----	20
伍、預算補充說明及分析	
一、較上年度預算各項目增減原因說明-----	21
二、財務狀況分析-----	25
三、投資報酬分析-----	28
四、其他有關說明-----	30
丙、預算主要表	
一、損益預計表-----	31
二、盈虧撥補預計表-----	34

三、現金流量預計表-----	35
丁、預算明細表	
壹、損益明細科目	
一、金融保險收入明細表-----	38
二、營業外收入明細表-----	40
三、金融保險成本明細表-----	41
四、業務費用明細表-----	42
五、管理費用明細表-----	44
六、營業外費用明細表-----	46
貳、現金流量明細科目	
一、固定資產建設改良擴充明細表-----	48
二、固定資產建設改良擴充資金來源明細表-----	50
三、固定資產建設改良擴充計畫預期進度明細表-----	52
四、資產折舊明細表-----	54
五、資產報廢明細表-----	55
六、資金轉投資及其盈虧明細表-----	56
七、資本增減與股額明細表-----	58
戊、預算參考表	
一、資產負債預計表-----	59
二、員工人數彙計表-----	67
三、用人費用彙計表-----	68
四、繳納各項稅捐與規費明細表-----	72
五、增購及汰舊換新管理用公務車輛明細表-----	74
六、5年來主要營運項目量值明細表-----	75
七、會費、補助及捐助與分攤費用彙計表-----	79
八、媒體政策及業務宣導費彙計表-----	81
九、各項費用彙計表-----	82
己、附錄	
一、一般建築及設備計畫之分年性項目明細表-----	85
二、立法院審議中央政府總預算案附屬單位預算所提決議及 附帶決議辦理情形報告表-----	86
附件一：中央銀行113年度預算	
附件二：中央造幣廠113年度預算	
附件三：中央印製廠113年度預算	

甲、財務摘要

單位：新臺幣億元

項 目	本 年 度	上 年 度	比較增減數	%
經營成績：				
營業總收入	4,125.12	3,547.30	577.82	16.29
營業總支出	2,369.07	1,941.75	427.32	22.01
淨利（淨損）	1,756.05	1,605.55	150.50	9.37
盈虧撥補：				
國庫分得股（官）息紅利	2,002.67④	1,807.25	195.42	10.81
留存事業機關盈餘	351.38	321.30	30.08	9.36
事業機關負擔虧損				
現金流量②：				
增加不動產、廠房及設備	3.08	1.82	1.26	69.23
增加長期債務				
現金及約當現金淨增	125.83	135.00	-9.17	6.79
現金及約當現金淨減				
財務狀況：				
營運資金餘額③	-144,762.25	-143,951.81	-810.44	0.56
不動產、廠房及設備餘額	114.65	116.11	-1.46	1.26
長期負債餘額	1.55	0.68	0.87	127.94
權益	12,609.14	12,855.76	-246.62	1.92
附註：① 本表係與轉投資事業中央造幣廠、中央印製廠以合併報表方式編製。				
② 現金流量係採現金及約當現金基礎，包括現金、自存款日起3個月內到期之存放銀行業及自投資日起3個月內到期或清償之債權證券。				
③ 營運資金餘額=流動資產－流動負債。				
④ 本年度預算「國庫分得股（官）息紅利」，其中屬以前年度累積盈餘保留至本年度繳庫部分為598億元。				
⑤ 以下各表百分比及細數之和與總數或略有出入，係四捨五入關係。				

空

白

頁

乙、業務計畫及預算概要

壹、業務範圍及經營趨勢

一、業務範圍

- (一)調節金融
- (二)發行通貨
- (三)外匯管理
- (四)經理國庫

此外並辦理金融機構有關貨幣、信用及外匯業務之檢查，暨加強經濟研究工作。

二、願景及策略目標

本行願景為

「營造優質金融環境—

促進金融穩定、健全銀行業務、維護對內及對外幣值之穩定、確保支付系統之健全運作，並在前述目標範圍內協助經濟之發展。」

為達成該願景，訂定策略目標，包括：

- (一)採行妥適貨幣政策，維護物價與金融穩定。
- (二)強化國內支付系統之安全與效率，確保整體系統之健全運作。
- (三)確保各類流通券幣充分供應。
- (四)調節外匯供需，維持外匯市場秩序；擴大台北外匯市場規模，促進資本市場國際化。
- (五)在確保安全性、流動性及收益性原則之下，考量永續責任投資議題，妥善管理運用外匯存底。

(六)評估整體金融體系之潛在風險，適時採行因應措施，以促進金融穩定。

(七)配合貨幣政策之擬訂及執行，積極辦理經濟金融研究，並充實金融統計、國際收支統計及資金流量統計之編製與分析。

(八)建構完善便捷之國庫代理制度，促進政府債券市場健全發展，提升政府財務調度及債務管理效能。

三、最近 5 年經營趨勢

(一)經營特性

本行為執行中央銀行法所賦予之政策目標，營運均從國家總體經濟面考量；由於國內外金融市場瞬息多變，營運量、匯率及利率均受國際金融情勢所影響，本行須隨時因應不同情勢而調整營運，致力於物價、金融穩定及協助經濟發展，此經營特性，與一般企業不同。

(二)主要營運項目經營趨勢

1.本行最近 5 年主要營運項目包括放款、投資、存款及發行券幣。本（113）年度放款營運量計新臺幣 2 兆 42.10 億元，較上（112）年度預算數增加 13.76%，主要係預計存放銀行業增加所致；投資營運量計新臺幣 15 兆 736.29 億元，較上年度預算數增加 1.83%，主要係預計投資長期證券增加所致；存款營運量計新臺幣 14 兆 7,505.42 億元，較上年度預算數增加 2.20%，主要係預計銀行業存款增加所致；發行券幣營運量計新臺幣 3 兆 8,326.72 億元，較上年度預算數增加 13.63%。

2.趨勢表

單位：新臺幣千元

營 運 項 目	109 年度決算數		110 年度決算數		111 年度決算數		112 年度預算數		113 年度預算數	
	營運量	環比 (%)	營運量	環比 (%)	營運量	環比 (%)	營運量	環比 (%)	營運量	環比 (%)
放 款	2,245,927,731	126.98	2,909,055,793	129.53	2,755,552,628	94.72	1,761,815,619	63.94	2,004,209,544	113.76
投 資	13,852,137,000	96.05	14,241,419,091	102.81	15,683,760,560	110.13	14,803,000,000	94.38	15,073,629,250	101.83
存 款	12,675,389,289	105.07	14,222,467,426	112.21	13,902,329,840	97.75	14,433,330,374	103.82	14,750,541,967	102.20
發行券幣	2,530,942,563	108.32	2,808,865,911	110.98	3,131,679,583	111.49	3,372,910,661	107.70	3,832,672,269	113.63

註：109 至 111 年度為審定決算數，112 年度為法定預算數。

貳、經營政策

依上述願景及策略目標訂定以下經營政策：

執行政府政策

一、調節金融

- (一)審視國內外經濟金融情勢，採行妥適貨幣政策，妥善運用各項貨幣政策工具，維持貨幣總計數之適度成長，以促進物價穩定，並協助經濟成長。
- (二)彈性運用公開市場操作及貼現窗口融通，調節市場流動性，妥適調控準備貨幣，並引導貨幣市場利率於適當水準，以促進金融穩定。
- (三)持續強化選擇性信用管制措施，督促金融機構控管不動產授信風險，並配合行政院「健全房地產市場方案」，協助房地產市場健全發展。
- (四)持續強化國內支付清算系統作業監控及緊急應變機制，提升支付系統運作之安全性與效率性；協助完善零售支付基礎設施，促進金融服務創新與普惠金融。

(五)持續推動央行數位貨幣試驗計畫，並協助推展金融科技於支付領域之應用。

(六)運用貨幣政策工具，協助金融機構推動永續金融，以促進綠色經濟與永續發展。

二、發行通貨

(一)辦理新臺幣發行業務，保管發行準備，以維持國家幣信，並充分滿足民眾需求。

(二)督導協調加強整理回籠券，以維持流通鈔券之整潔。

(三)研究提升券幣之品質及防偽功能。

(四)督導中央印製、造幣兩廠確實遵照核定之委印鑄數量，如期如質如數完成券幣生產，並加強研究發展及內部控制，以提升管理效能及營運績效。

(五)持續向民眾宣導有關券幣防偽辨識、愛護鈔券以及硬幣再流通等之作法。

三、外匯管理

(一)維持外匯市場秩序，促進外匯市場健全發展。

(二)提供市場所需外幣資金，維持國內銀行體系外幣資金流動性。

(三)密切注意國際金融動態及跨境資金移動，並強化外資資金進出管理機制，維護國內金融市場穩定。

(四)研析國際金融情勢，確保安全性、流動性與收益性原則，適時調整外匯存底投資組合，並將綠色債券納入外匯存底管理運用考量。

(五)因應金融自由化及數位化，持續推動法規鬆綁，開放金融機構辦理外匯業務，並鼓勵金融業者金融創新。

(六)持續配合推展國際金融、證券及保險業務。

(七)積極參與國際金融組織及出席相關活動，持續強化國際金融及氣候變遷相關之交流與合作關係。

四、金融業務檢查

(一)依中央銀行法賦予之職責，於必要時，辦理金融機構業務之查核及與同法第三章規定有關業務之專案檢查。

(二)因應金融情勢變化及監理科技發展，提升場外監控效能，掌握金融機構經營動態，並持續揭露金融機構財業務資料，以增進資訊透明度。

(三)強化對金融機構健全性及金融穩定之分析與評估機制，持續關注國內外最新金融風險議題，並定期發布金融穩定報告。

(四)蒐集及研究國際間評估金融業氣候變遷風險之主要做法及採行總體審慎工具之種類與經驗，以供減緩相關風險對金融體系影響之參考。

(五)加強金融穩定與金融監理相關議題之研究，賡續與國內外金融監理機關及國際金融組織聯繫、合作及資訊分享。

(六)持續關注金融科技及銀行數位化之發展與應用，並適時導入數位監理科技強化總體審慎監理，以促進金融穩定。

五、經濟研究

(一)因應國際經濟金融情勢變化及永續發展趨勢，強化國內外經濟金融動態分析及貨幣金融制度與業務之研究，並關注主要國家貨幣政策動向及執行實務，適時研提報告與因應措施，俾供本行政策釐定與業務執行之參考。

(二)維護總體經濟相關之計量模型，進行貨幣政策之模擬分析及經

濟成長、物價、貨幣與金融情勢等之預測；定期辦理企業訪談，以蒐集運用產業即時及前瞻性資訊；運用金融科技與大數據資料，研析總體經濟與金融市場資訊，供決策參據。

(三)定期編製與發布金融統計、國際收支統計及資金流量統計；配合國際會計準則及相關統計規範最新發展，改進編製作業，反映國內經濟金融實況，供各界參考。

(四)維護經濟研究及金融統計資訊系統，強化國際資料庫之運用，並充實圖書資料。

(五)出版刊物，並運用多元管道提供經濟金融相關資料，供各界查參，宣導本行貨幣政策。

六、經理國庫

(一)提供國庫資金收付調撥完善便捷之服務，持續精進國庫業務電子化，增進政府財務管理效能；加強對代庫（稅）機構督導及信用風險控管，以維護庫款安全。

(二)經理中央政府債券業務，持續精進相關作業及完善系統營運，強化委辦機構之督導管理，確保政府債券業務順利運作，促進債券市場健全發展。

(三)辦理中央政府機關存匯款及財物保管業務，提供安全效率化之金融服務。

參、業務計畫

一、營運計畫

本行業務重點，在有效調節信用，鞏固幣信，靈活調度外匯及經理國庫，以穩定金融，協助經濟之成長。茲將本年度營運計畫分述如下（各項目以營運量表示）：

(一)放款

1. 存放銀行業—本年度預計營運量共計折合新臺幣 1,743,818,750 千元，均係存放於國內外銀行業。其中外幣部分折合美金 56,250,000 千元，計為新臺幣 1,724,118,750 千元；新臺幣部分 19,700,000 千元。
2. 銀行業融通—本年度預計營運量共計折合新臺幣 260,169,772 千元，其內容如下：
 - (1) 銀行業外匯融通折合美金 8,455,508 千元，計為新臺幣 259,169,772 千元。
 - (2) 銀行業放款融通新臺幣 1,000,000 千元。
3. 短期放款及透支—本年度預計金融業資金清算擔保透支營運量新臺幣 221,022 千元。

(二)投資

1. 投資有價證券—本年度預計營運量新臺幣 1,000,000 千元。
2. 投資長期證券—本年度預計營運量折合美金 478,000,000 千元，計為新臺幣 14,651,178,000 千元。
3. 信託投資—本年度預計營運量折合美金 13,750,000 千元，計為新臺幣 421,451,250 千元。

(三)存款

1. 國際金融機構存款—本年度預計營運量新臺幣 80,221 千元。
2. 銀行業存款—本年度預計營運量共計折合新臺幣 14,449,510,076 千元，其內容如下：
 - (1) 銀行業存款共計折合新臺幣 3,036,816,368 千元。其中新臺幣部分 3,022,104,387 千元；外幣部分折合美金 479,984

千元，計為新臺幣 14,711,981 千元。

(2)銀行業定期存款新臺幣 9,200,000,000 千元。

(3)銀行業轉存款新臺幣 2,152,666,000 千元。

(4)其他金融業存款新臺幣 60,027,708 千元。

3. 公庫及政府機關存款—本年度預計營運量新臺幣 292,721,573 千元，其內容如下：

(1)政府機關存款新臺幣 139,573 千元。

(2)公庫存款新臺幣 292,582,000 千元。其中經理國庫存款 86,000,000 千元，機關專戶存款 206,582,000 千元。

4. 儲蓄存款及儲蓄券—本年度預計儲蓄存款營運量新臺幣 8,230,097 千元。

(四)發行券幣—本年度預計營運量新臺幣 3,832,672,269 千元。其中發行鈔券 3,694,657,969 千元，發行硬幣 138,014,300 千元。

二、金融業務檢查計畫

(一)依照本行經營政策，辦理金融機構與本行規定或政策有關事項之專案檢查或查核。

(二)追蹤金融機構對於金管會及本行檢查所提涉及本行主管業務或法規之缺失事項改善情形，並研擬金融機構違反本行主管法規案件之導正或處分措施。

(三)彙編金融機構報表稽核綜合評估分析報告及業務分析報告，作為本行及有關主管機關研訂及檢討決策之參考。

(四)彙編金融機構重要營運及財務資訊，供大眾參考。

(五)定期編製金融健全指標及每年發布金融穩定報告，強化市場參與者之風險意識。

- (六)加強金融穩定有關分析及研究，以辨識不利金融穩定之潛在風險。
- (七)蒐集及研究國際間評估氣候變遷風險方法及可能採行之總體審慎工具。
- (八)蒐集及摘譯國內外金融監理與金融穩定資訊，並就重要金融議題深入分析及研提報告。
- (九)持續與國內外金融監理機關及國際金融組織之聯繫與合作。

三、經濟研究計畫

- (一)配合本行業務需要，分析國內外經濟金融動態、金融制度與重要經濟金融議題，提出定期及不定期研究報告，以供本行貨幣決策參考。
- (二)強化總體經濟及金融應用相關之計量模型，進行貨幣政策之模擬及經濟金融情勢之預測，供本行訂定貨幣政策參據。
- (三)編製金融統計，據以分析貨幣總計數、銀行存款、放款與投資、利率等變動情形，以瞭解整體經濟體系資金流動及其消長原因。
- (四)編製國際收支統計，據以分析商品及服務貿易、所得收支、資本移動及匯率變動對我國經濟金融的影響；另編製國際投資部位統計，據以分析對外資產負債存量、金融開放比率、對外融資穩定度及風險評估等變化。
- (五)編製資金流量統計，依據各經濟部門之資產負債、資金來源與資金用途，分析資金流通情形。
- (六)加強研究合作，委託學者辦理研究計畫、參與國際組織合作研究計畫、邀請學者專家進行研究業務交流，以及與國內學術機構或國際金融組織合辦研討會或訓練課程。
- (七)充實圖書資料，並定期維護更新金融資料庫。

(八) 出版刊物，宣導本行貨幣政策，並提供外界參用。

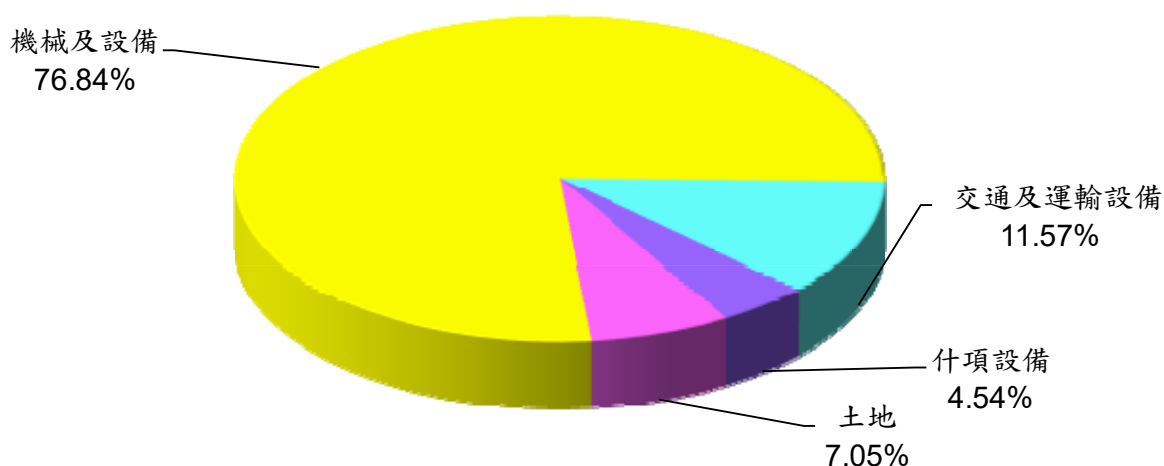
四、固定資產之建設改良擴充與其資金來源計畫

本年度固定資產之建設、改良、擴充預算總額計 307,820 千元，
均為不動產、廠房及設備，內容說明如下：

(一) 本年度預算總額	307,820 千元
一般建築及設備計畫	307,820 千元
1. 分年性項目	87,081 千元
2. 一次性項目	220,739 千元
(二) 資金來源	307,820 千元
一般建築及設備計畫	307,820 千元
自有資金	307,820 千元

(三) 113 年度固定資產建設改良擴充及其資金來源圖表

建設改良擴充



註：資金來源圖表因資金來源僅有營運資金一項，予以省略。

單位：新臺幣千元

建設改良擴充	113年度預算	資金來源	113年度預算
不動產、廠房及設備	307,820	自有資金	307,820
土地	21,700	營運資金	307,820
機械及設備	236,538		
交通及運輸設備	35,611		
什項設備	13,971		
合 計	307,820	合 計	307,820

(四)一般建築及設備計畫（均為不動產、廠房及設備）

1.土地新臺幣 21,700 千元

中央印製廠安康廠區現使用屬國有財產署經營之土地計 14 筆，擬向該署辦理有償撥用，編列 21,700 千元。

2.機械及設備新臺幣 236,538 千元

(1)中央銀行 59,876 千元

①電腦設備 54,926 千元

汰換及增購內部區域網路儲存設備與備份伺服器、開發測試環境設備、AS/400 主機、應用系統伺服器、主機虛擬磁帶館優化、資料庫伺服器、高速網路設備功能擴充、個人電腦及印表機等設備，合計編列 54,926 千元。

②其他機械設備 4,950 千元

汰換及增購空調冰水主機及附屬設備，合計編列 4,950 千元。

(2)中央造幣廠 55,887 千元

①電腦設備 1,406 千元

汰換個人電腦、光纖通道網路交換器及印表機等設備，合計編列 1,406 千元。

②工業機械及設備 26,770 千元

a.汰換章牌專用印花機 1 臺，依採購進度，上（112）年度編列 9,906 千元，本（113）年度續編列 22,394 千元。

b.增購真空退火爐 1 臺，依採購進度，本年度編列 4,376 千元，並於下（114）年度續編列 11,424 千元。

③工具機及加工機械及設備 24,911 千元

a.汰換 250 噸沖床組 1 式，依採購進度，上年度編列 4,600 千元，本年度續編列 11,800 千元。

b.汰換飛秒雷射雕刻機 1 臺，依採購進度，本年度編列 8,595 千元，並於下年度續編列 20,255 千元。

c.汰換幣模專用熱處理爐 1 臺，依採購進度，本年度編列 4,516 千元，並於下年度續編列 17,937 千元。

④起重、輸送機械及設備 1,300 千元

增購 2.5 噸電動堆高機 1 臺，編列 1,300 千元。

⑤試驗、檢驗、控制儀器及設備 1,500 千元

增購手持式 XRF 成份分析儀 1 臺，編列 1,500 千元。

(3)中央印製廠 120,775 千元

①電腦設備 1,397 千元

汰換條碼閱讀機控制器、液晶顯示器、筆記型電腦、個人電腦及印表機等設備，合計編列 1,397 千元。

②工業機械及設備 106,785 千元

a.平凸版印刷機維修暨升級計畫 1 式，編列 37,000 千元。

b.增購鈔券專用平凸版印刷機 1 套，依採購進度，本年度編列 35,400 千元，並於下年度續編列 82,600 千元。

c.號章機可程式控制器升級 1 套，編列 20,450 千元。

d.增購滾筒雕刻機 1 臺，編列 5,000 千元。

e.汰換平台掃描式色彩測量及控制設備、自動摺紙機、數

位印刷機及支票鍵印機等設備，合計編列 8,935 千元。

③礦業機械及設備 2,124 千元

汰換旋風分離器 1 式，編列 2,124 千元。

④電氣機械及設備 5,265 千元

汰換高壓配電設備 1 座，編列 5,265 千元。

⑤工具機及加工機械及設備 2,771 千元

增購高壓電源自動切換開關 1 臺，編列 2,771 千元。

⑥起重、輸送機械及設備 1,008 千元

汰換及增購電動拖板車及無障礙升降設備各 1 臺，合計編列 1,008 千元。

⑦試驗、檢驗、控制儀器及設備 1,425 千元

汰換粘性測定儀 1 組，編列 1,425 千元。

3. 交通及運輸設備新臺幣 35,611 千元。

(1) 中央銀行 32,952 千元

①陸運設備 24,652 千元

汰換運鈔車 2 輛及拖板車，合計編列 24,652 千元。

②電信設備 8,300 千元

建置自動化反制無人機系統及汰換無線電收發信機，合計編列 8,300 千元。

(2) 中央印製廠 2,659 千元

①陸運設備 1,600 千元

汰換警備勤務車及電動機車各 1 輛，合計編列 1,600 千元。

②電信設備 1,059 千元

汰換電話交換總機系統 1 門，編列 1,059 千元。

4. 什項設備新臺幣 13,971 千元

(1) 中央銀行 9,027 千元

① 機具設備 712 千元

② 家具設備 3,045 千元

增購電磁脈衝（EMP）防護櫃及防護箱，合計編列 3,045 千元。

③ 警衛設備 5,123 千元

汰換行區防盜安全設備及防彈背心，合計編列 5,123 千元。

④ 圖書設備 140 千元

⑤ 博物 7 千元

(2) 中央造幣廠 242 千元

① 事務設備 142 千元

② 博物 100 千元

(3) 中央印製廠 4,702 千元

① 事務設備 3,082 千元

汰換及增購空調箱設備、冷氣機及洗碗機等設備，合計編列 3,082 千元。

② 防護設備 1,520 千元

汰換消防衣、防彈衣及防彈頭盔等設備，合計編列 1,520 千元。

③ 博物 100 千元

五、資金之轉投資及其盈虧之估計

(一) 資金轉投資之估計

1. 中央存款保險股份有限公司：本行依照「存款保險條例」規定投資該公司，累計投資總額為新臺幣 4,904,731 千元，本年度無新增轉投資計畫。
2. 財金資訊股份有限公司：該公司辦理金融機構之跨行支付服務，自營運以來，本行即提供充分流動性，使其能辦理跨行支付之即時清算作業。本行為利監督所提供之流動性，奉行政院核定投資該公司，累計投資總額為新臺幣 2,466,146 千元，本年度無新增轉投資計畫。

(二) 盈虧之估計

本年度預計轉投資之事業投資利益為新臺幣 881,320 千元，其內容如下：

1. 中央存款保險股份有限公司：本行持股比率 49.05%。該公司依「存款保險條例」第 5 條規定，每年度收入總額減除各項成本費用及損失後之餘額，應全數提存保險賠款特別準備金，故該公司本年度無盈餘，本行無投資利益。
2. 財金資訊股份有限公司：本行持股比率 37%，以權益法認列，預計本年度投資利益 881,320 千元。

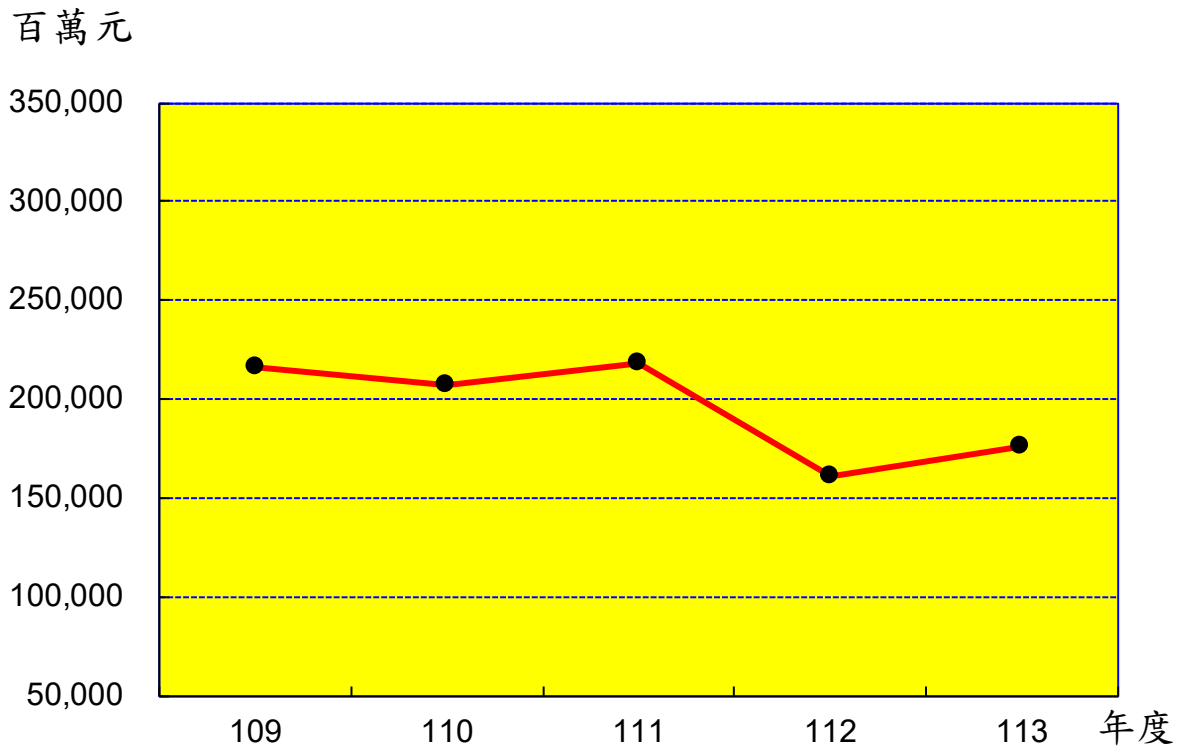
肆、預算概要

一、營業收支及損益之預計

本年度預計營業收入新臺幣 412,154,879 千元，營業外收入 356,986 千元，收入合計 412,511,865 千元；預計營業成本

233,929,025 千元，營業費用 2,342,866 千元，營業外費用 624,820 千元，支出（不含所得稅費用）合計 236,896,711 千元；預計稅前淨利 175,615,154 千元，扣除所得稅費用 9,692 千元，繼續營業單位本期淨利 175,605,462 千元，本期淨利 175,605,462 千元。

最近5年淨利折線圖



最近5年收入與支出表

單位：新臺幣千元

項目 \ 年度	109	110	111	112	113
收入事項					
營業收入	384,847,946	311,512,789	388,782,973	354,438,063	412,154,879
營業外收入	464,923	580,674	3,440,332	291,506	356,986
合計	385,312,868	312,093,463	392,223,306	354,729,569	412,511,865
支出事項					
營業成本	166,216,593	102,198,530	171,759,578	191,136,987	233,929,025
營業費用	1,985,435	1,980,789	2,073,511	2,227,541	2,342,866
營業外費用	814,974	1,177,746	153,539	799,594	624,820
所得稅費用	47,098	55,737	67,238	10,341	9,692
合計	169,064,101	105,412,803	174,053,865	194,174,463	236,906,403
淨利	216,248,767	206,680,660	218,169,441	160,555,106	175,605,462

註：109至111年度為審定決算數；112年度為法定預算數。

二、盈虧撥補之預計

本年度預計本期淨利新臺幣 175,605,462 千元，連同以前年度累積盈餘 59,800,000 千元，可供分配盈餘計 235,405,462 千元，其預計分配情形如下：

(一)中央政府官息紅利 200,267,060 千元，包括：

- 1.屬本期淨利繳庫部分 140,467,060 千元。
- 2.奉核定以前年度累積盈餘保留至本年度繳庫部分 59,800,000 千元。

(二)留存事業機關 35,138,402 千元，其項目如下：

- 1.法定公積 35,121,092 千元，係按本期淨利提列 20%。
- 2.特別公積 17,310 千元，係按本行發行金銀紀念幣盈餘提列。

三、現金流量之預計

(一)營業活動之淨現金流入新臺幣 254,262,298 千元。

(二)投資活動之現金流量：

- 1.投資活動之淨現金流出新臺幣 61,125,229 千元，其中現金流入 694,607,142 千元，包括減少投資 694,141,806 千元，減少基金及長期應收款 1,800 千元，收取股利 463,536 千元；現金流出 755,732,371 千元，包括無形資產及其他資產淨增 35,502 千元，增加投資 755,389,049 千元，增加不動產、廠房及設備 307,820 千元。
- 2.上述增加不動產、廠房及設備 307,820 千元，係辦理一般建築及設備計畫之數，包括土地 21,700 千元，機械及設備 236,538 千元，交通及運輸設備 35,611 千元，什項設備 13,971 千元。

(三)籌資活動之淨現金流出新臺幣 210,553,962 千元，包括流動金融負債淨減 10,245,000 千元，其他負債淨減 20,000 千元，發放現金股利 200,267,060 千元，其他籌資活動之現金流出 21,902 千元。

(四)匯率影響數之現金流入新臺幣 30,000,000 千元。

(五)現金及約當現金淨增新臺幣 12,583,107 千元，係期末現金及約當現金 2,556,577,926 千元，較期初現金及約當現金 2,543,994,819 千元增加之數。

伍、預算補充說明及分析

一、較上年度預算各項目增減原因說明

(一)營運量增減原因分析

- 1.存放銀行業—本年度預計營運量共計折合新臺幣 1,743,818,750 千元，較上年度預算數增加 226,118,750 千元，主要係預計外幣存放銀行業增加所致。
- 2.銀行業融通—本年度預計營運量共計折合新臺幣 260,169,772 千元，較上年度預算數增加 16,253,434 千元，係預計銀行業外匯融通增加所致。
- 3.短期放款及透支—本年度預計營運量新臺幣 221,022 千元，較上年度預算數增加 21,741 千元。
- 4.投資有價證券—本年度預計營運量新臺幣 1,000,000 千元，與上年度預算數相同。
- 5.投資長期證券—本年度預計營運量折合新臺幣 14,651,178,000 千元，較上年度預算數增加 260,178,000 千元，主要係預計外幣債券投資增加所致。

6. 信託投資—本年度預計營運量折合新臺幣 421,451,250 千元，較上年度預算數增加 10,451,250 千元。
7. 國際金融機構存款—本年度預計營運量新臺幣 80,221 千元，較上年度預算數減少 120,829 千元。
8. 銀行業存款—本年度預計營運量共計折合新臺幣 14,449,510,076 千元，較上年度預算數增加 307,101,549 千元，主要係預計銀行業存款增加所致，其中：
 - (1) 銀行業存款增加 307,107,797 千元。
 - (2) 銀行業定期存款與上年度預算數相同。
 - (3) 銀行業轉存款與上年度預算數相同。
 - (4) 其他金融業存款減少 6,248 千元。
9. 公庫及政府機關存款—本年度預計營運量新臺幣 292,721,573 千元，較上年度預算數增加 10,199,189 千元，其中：
 - (1) 政府機關存款減少 9,811 千元。
 - (2) 公庫存款增加 10,209,000 千元。
10. 儲蓄存款及儲蓄券—本年度預計營運量新臺幣 8,230,097 千元，較上年度預算數增加 31,684 千元。
11. 發行券幣—本年度預計營運量新臺幣 3,832,672,269 千元，較上年度預算數增加 459,761,608 千元。

(二)損益增減原因分析

1. 收入各科目

- (1)利息收入—本年度預計新臺幣 371,699,743 千元，較上年度預算數增加 58,835,329 千元，主要係預計外幣資產營運量及收益率增加，外幣利息收入增加所致。
- (2)手續費收入—本年度預計新臺幣 121,888 千元，較上年度預算數減少 7,114 千元。
- (3)發行金銀幣收入—本年度預計新臺幣 180,000 千元，較上年度預算數減少 4,100 千元。
- (4)外幣兌換利益—本年度預計新臺幣 30,000,000 千元，較上年度預算數減少 1,250,000 千元。
- (5)信託投資利益—本年度預計新臺幣 9,271,928 千元，較上年度預算數增加 24,428 千元。
- (6)事業投資利益—本年度預計新臺幣 881,320 千元，較上年度預算數增加 118,273 千元，係預計採權益法按投資比率認列之被投資事業—財金資訊公司利益增加所致。
- (7)投資性不動產收入—本年度預計新臺幣 18,364 千元，與上年度預算數相同。
- (8)什項等營業外收入—本年度預計新臺幣 338,622 千元，較上年度預算數增加 65,480 千元，主要係預計銷售合金料收入增加所致。

2. 費用各科目

- (1)利息費用—本年度預計新臺幣 191,447,673 千元，較上年度預算數增加 9,335,287 千元。

- (2)手續費用—本年度預計新臺幣 258,676 千元，較上年度預算數增加 32,314 千元，主要係預計保管手續費用增加所致。
- (3)發行金銀幣成本—本年度預計新臺幣 147,031 千元，較上年度預算數增加 3,406 千元。
- (4)發行硬幣費用—本年度預計新臺幣 1,624,622 千元，較上年度預算數增加 156,381 千元，主要係預計發行硬幣數量及單位成本增加所致。
- (5)發行鈔券費用—本年度預計新臺幣 3,824,463 千元，較上年度預算數增加 645,490 千元，主要係預計發行鈔券數量增加所致。
- (6)各項提存—本年度預計新臺幣 36,604,160 千元，較上年度預算數增加 32,618,560 千元，主要係預計提列兌換損失準備增加所致。
- (7)現金運送費—本年度預計新臺幣 22,400 千元，較上年度預算數增加 600 千元。
- (8)業務費用—本年度預計新臺幣 1,754,249 千元，較上年度預算數增加 99,903 千元。
- (9)管理費用—本年度預計新臺幣 588,617 千元，較上年度預算數增加 15,422 千元。
- (10)投資性不動產費用—本年度預計新臺幣 4,074 千元，較上年度預算數增加 26 千元。
- (11)優存超額利息—本年度預計新臺幣 559,129 千元，較上年度預算數減少 174,731 千元，主要係預計退休人員優存超額利息精算結果減少所致。

(12) 什項費用—本年度預計新臺幣 61,617 千元，較上年度預算數減少 69 千元。

(13) 所得稅費用—本年度預計新臺幣 9,692 千元，較上年度預算數減少 649 千元。

(三) 員工人數增減原因分析

本年度編列員工人數為中央銀行828人、中央造幣廠288人、中央印製廠984人，合計2,100人。員工總數與上年度預計數相同，詳第67頁之「員工人數彙計表」。

二、財務狀況分析

(一) 資產之組成

本年 12 月 31 日預計資產總額新臺幣 19,532,771,173 千元，較上年底預計數 19,460,850,118 千元，增加 71,921,055 千元，增加率為 0.37%，主要係存放銀行業和非流動金融資產增加所致。資產總額係由下列七項所組成：

1. 流動資產 2,860,318,299 千元，占資產總額之 14.64%。
2. 融通 259,571,515 千元，占資產總額之 1.33%。
3. 基金、投資及長期應收款 16,396,192,504 千元，占資產總額之 83.94%。
4. 不動產、廠房及設備 11,464,562 千元，占資產總額之 0.06%。
5. 使用權資產 150,298 千元。
6. 投資性不動產 164,457 千元。
7. 無形資產及其他資產 4,909,538 千元，占資產總額之 0.03%。

(二) 負債之狀況

本年 12 月 31 日預計負債總額新臺幣 18,271,856,812 千元，較上年底預計數 18,175,274,159 千元，增加 96,582,653 千元，增加率為 0.53%，主要係應付款項及發行券幣增加所致。負債總額係由下列四項所組成：

1. 流動負債 17,336,543,106 千元，占負債及權益總額之 88.76%。
2. 存款 269,040,469 千元，占負債及權益總額之 1.38%。
3. 長期負債 155,100 千元。
4. 其他負債 666,118,137 千元，占負債及權益總額之 3.41%。

(三) 權益之內容

本年 12 月 31 日預計權益總額新臺幣 1,260,914,361 千元，較上年底預計數 1,285,575,959 千元，減少 24,661,598 千元，減少率為 1.92%，主要係累積盈餘繳庫所致。權益總額係由下列四項所組成：

1. 資本 80,000,000 千元，占負債及權益總額之 0.41%。
2. 資本公積 1,734,098 千元，占負債及權益總額之 0.01%。
3. 保留盈餘 1,162,481,109 千元，占負債及權益總額之 5.95%。
4. 累積其他綜合損益 16,699,154 千元，占負債及權益總額之 0.08%。

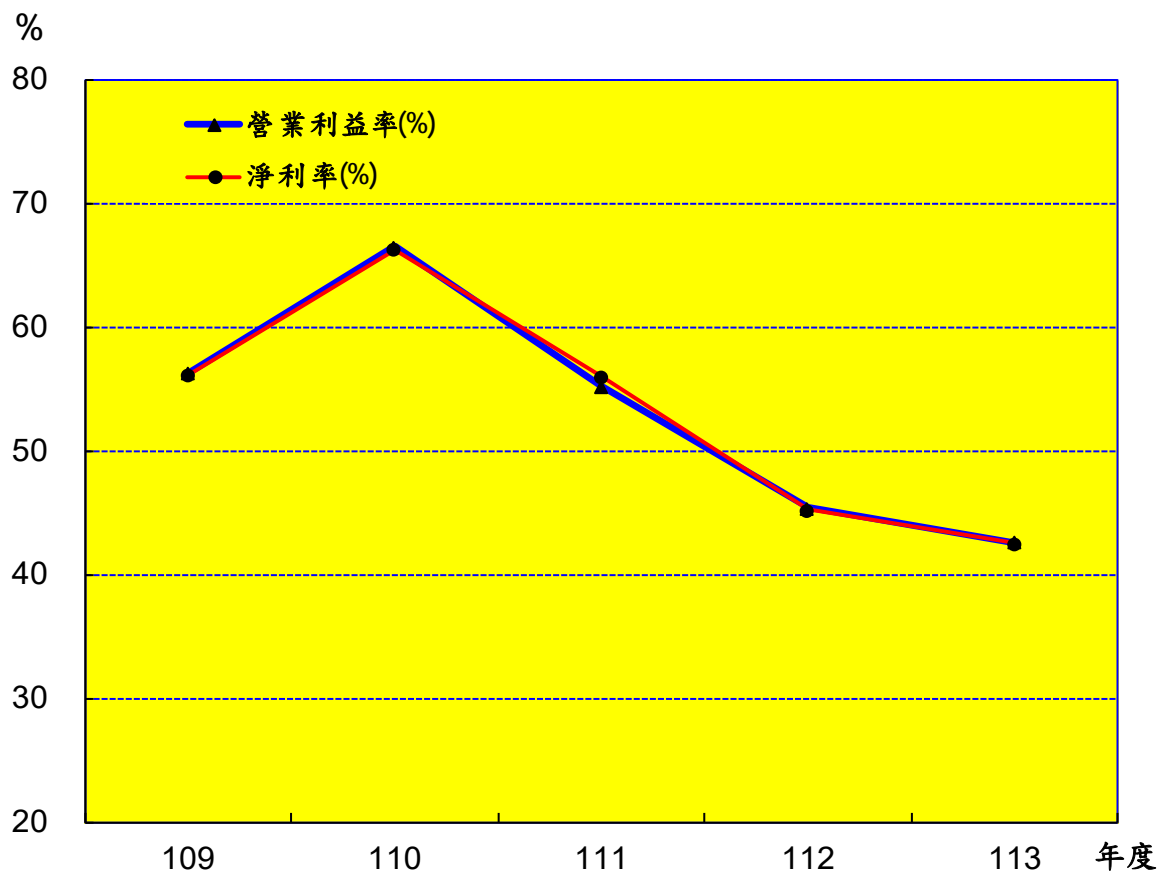
(四) 最近 5 年重要財務分析項目及比率

分 析 項 目 \ 年 度		最 近 5 年 度 財 務 分 析				
		109	110	111	112	113
財 務 結 構 %	負 債 占 資 產 比 率 【 負 債 / 資 產 】	93.57	93.62	93.59	93.59	93.54
	存 款 占 權 益 比 率 【 存 款 / 權 益 】	1,196.71	1,195.27	1,091.34	1,139.52	1,060.22
償 債 能 力 %	流 動 比 率 【 流 動 資 產 / 流 動 負 債 】	15.85	15.21	14.67	16.02	16.50
	利 息 保 障 倍 數 【(稅前淨利+利息費用)/利息費用】	475.66	527.54	355.13	188.17	191.73
經 營 能 力	利 息 費 用 占 年 平 均 存 款 量 比 率 (%) 【 利 息 費 用 / 年 平 均 存 款 量 】	0.45	0.34	0.62	1.26	1.30
	總 資 產 週 轉 率 (次) 【 營 業 收 入 / 資 產 總 額 】	0.0214	0.0165	0.0200	0.0187	0.0211
	員 工 平 均 營 業 收 入 額 (千 元) 【 營 業 收 入 / 員 工 總 人 數 】	195,951	165,259	200,507	168,780	196,264
	員 工 平 均 獲 利 額 (千 元) 【 本 期 淨 利 / 員 工 總 人 數 】	110,106	109,645	112,516	76,455	83,622
現 金 流 量	現 金 流 量 比 率 (%) 【 營 業 活 動 淨 現 金 流 量 / 流 動 負 債 】	8.93	2.06	5.09	1.63	1.47

註：109至111年度為審定決算數，112年度為法定預算數。

三、投資報酬分析

(一)最近 5 年營業利益率及淨利率圖表

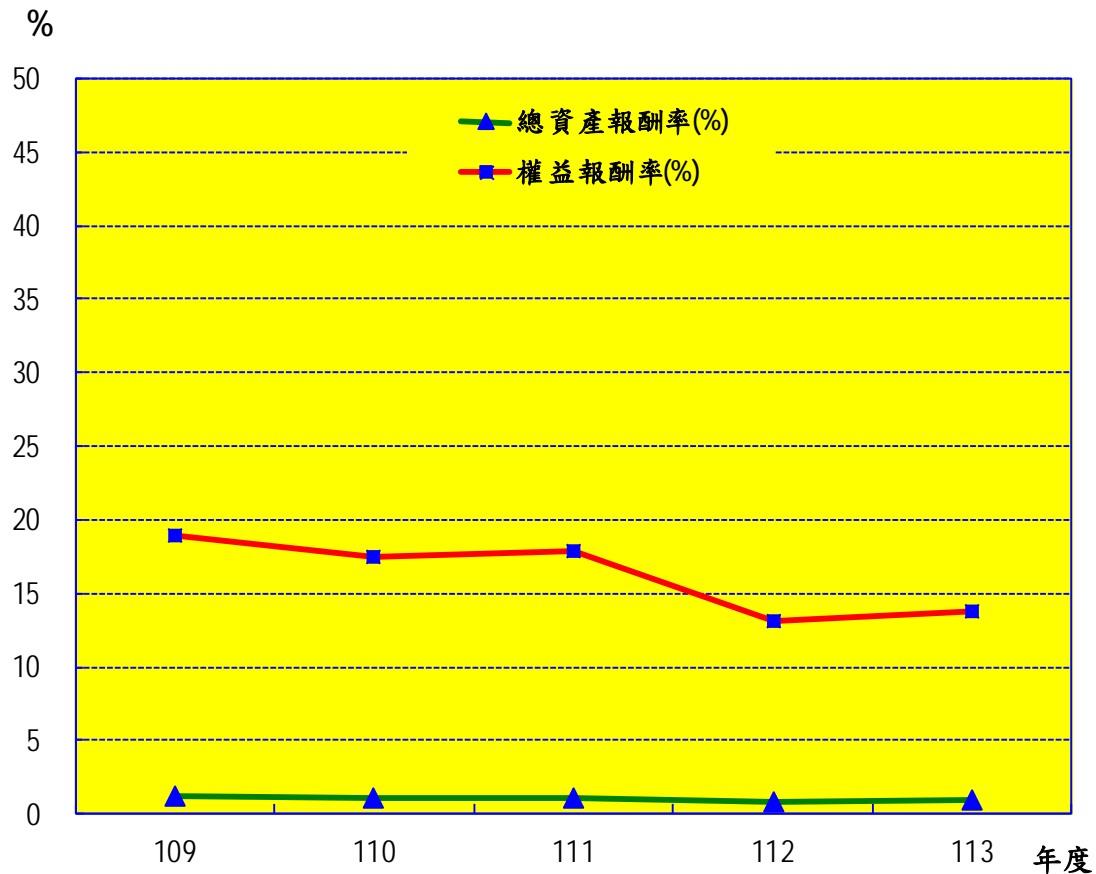


單位：新臺幣千元

項目 \ 年度	109	110	111	112	113
營業利益率(%)	56.29	66.56	55.29	45.44	42.67
營業利益	216,645,917	207,333,470	214,949,885	161,073,535	175,882,988
營業收入	384,847,946	311,512,789	388,782,973	354,438,063	412,154,879
淨利率(%)	56.19	66.35	56.12	45.30	42.61
本期淨利	216,248,767	206,680,660	218,169,441	160,555,106	175,605,462
營業收入	384,847,946	311,512,789	388,782,973	354,438,063	412,154,879

註：109至111年度為審定決算數；112年度為法定預算數。

(二)最近 5 年總資產報酬率及權益報酬率圖表



單位：新臺幣千元

項目 \ 年度	109	110	111	112	113
總資產報酬率(%)	1.27	1.12	1.14	0.85	0.90
本期淨利	216,248,767	206,680,660	218,169,441	160,555,106	175,605,462
平均資產總額	17,090,367,571	18,435,276,512	19,147,618,361	18,881,354,214	19,496,810,646
權益報酬率(%)	18.96	17.51	17.82	13.13	13.79
本期淨利	216,248,767	206,680,660	218,169,441	160,555,106	175,605,462
平均權益總額	1,140,843,612	1,180,477,542	1,224,064,268	1,222,644,003	1,273,245,160

註：1. 109至111年度為審定決算數，112年度為法定預算數。

2. 依行政院主計總處核定「IFRS各業適用資產負債表科目」，自113年度起將「應付代管資產」由負債科目移列至「代管資產」項下之減項科目，爰109至112年度平均資產總額配合隨同調整列示。

四、其他有關說明

經營績效獎金本年度預算編列情形及最近一次發放情形：

- (一)中央銀行部分，請詳附件一「附 1-28」頁。
- (二)中央造幣廠部分，請詳附件二「附 2-22」頁。
- (三)中央印製廠部分，請詳附件三「附 3-22」頁。

中央銀行（含中央造幣廠、中央印製廠）

損益預計表

中華民國113年度

單位：新臺幣千元

前年度決算數		科 目		本年度預算數		上年度預算數		比較增減	
金 額	%	名 稱	編 號	金 額	%	金 額	%	金 額	%
388,782,973	100.00	營業收入	41	412,154,879	100.00	354,438,063	100.00	57,716,816	16.28
387,797,028	99.75	金融保險收入	4103	411,273,559	99.79	353,675,016	99.78	57,598,543	16.29
342,610,201	88.12	利息收入	410301	371,699,743	90.18	312,864,414	88.27	58,835,329	18.81
94,857	0.02	手續費收入	410305	121,888	0.03	129,002	0.04	-7,114	5.51
191,562	0.05	發行金銀幣收入	410306	180,000	0.04	184,100	0.05	-4,100	2.23
37,827,145	9.73	外幣兌換利益	410353	30,000,000	7.28	31,250,000	8.82	-1,250,000	4.00
7,073,265	1.82	信託投資利益	410355	9,271,928	2.25	9,247,500	2.61	24,428	0.26
985,945	0.25	事業投資利益	4106	881,320	0.21	763,047	0.22	118,273	15.50
985,945	0.25	事業投資利益	410601	881,320	0.21	763,047	0.22	118,273	15.50
171,759,578	44.18	營業成本	51	233,929,025	56.76	191,136,987	53.93	42,792,038	22.39
171,759,578	44.18	金融保險成本	5103	233,929,025	56.76	191,136,987	53.93	42,792,038	22.39
85,539,523	22.00	利息費用	510301	191,447,673	46.45	182,112,386	51.38	9,335,287	5.13
218,082	0.06	手續費用	510305	258,676	0.06	226,362	0.06	32,314	14.28
114,384	0.03	發行金銀幣成本	510306	147,031	0.04	143,625	0.04	3,406	2.37
1,216,019	0.31	發行硬幣費用	510309	1,624,622	0.39	1,468,241	0.41	156,381	10.65
3,654,124	0.94	發行鈔券費用	510310	3,824,463	0.93	3,178,973	0.90	645,490	20.30
80,980,761	20.83	各項提存	510311	36,604,160	8.88	3,985,600	1.12	32,618,560	818.41
23,789	0.01	現金運送費	510312	22,400	0.01	21,800	0.01	600	2.75
12,896	-	透過損益按公允價值 衡量之金融資產損失	510342						
217,023,396	55.82	營業毛利（毛損）	61	178,225,854	43.24	163,301,076	46.07	14,924,778	9.14
2,073,511	0.53	營業費用	52	2,342,866	0.57	2,227,541	0.63	115,325	5.18
1,540,497	0.40	業務費用	5202	1,754,249	0.43	1,654,346	0.47	99,903	6.04
1,540,497	0.40	業務費用	520201	1,754,249	0.43	1,654,346	0.47	99,903	6.04
533,013	0.14	管理費用	5203	588,617	0.14	573,195	0.16	15,422	2.69
533,013	0.14	管理費用	520301	588,617	0.14	573,195	0.16	15,422	2.69
214,949,885	55.29	營業利益（損失）	62	175,882,988	42.67	161,073,535	45.44	14,809,453	9.19
3,440,332	0.88	營業外收入	49	356,986	0.09	291,506	0.08	65,480	22.46
3,440,332	0.88	其他營業外收入	4998	356,986	0.09	291,506	0.08	65,480	22.46
18,339	-	投資性不動產收入	499801	18,364	-	18,364	0.01		

中央銀行（含中央造幣廠、中央印製廠）

損益預計表

中華民國113年度

單位：新臺幣千元

前年度決算數		科 目		本年度預算數		上年度預算數		比較增減	
金 額	%	名 稱	編 號	金 額	%	金 額	%	金 額	%
9,845	-	賠償收入	499802	1,975	-	1,675	-	300	17.91
3,411	-	利息收入	499804	1,642	-	2,039	-	-397	19.47
3,408,737	0.88	什項收入	499898	335,005	0.08	269,428	0.08	65,577	24.34
153,539	0.04	營業外費用	59	624,820	0.15	799,594	0.23	-174,774	21.86
153,539	0.04	其他營業外費用	5998	624,820	0.15	799,594	0.23	-174,774	21.86
3,916	-	投資性不動產費用	599801	4,074	-	4,048	-	26	0.64
99,141	0.03	優存超額利息	599807	559,129	0.14	733,860	0.21	-174,731	23.81
50,482	0.01	什項費用	599898	61,617	0.01	61,686	0.02	-69	0.11
3,286,794	0.85	營業外利益（損失）	63	-267,834	-0.06	-508,088	-0.14	240,254	47.29
218,236,679	56.13	稅前淨利（淨損）	64	175,615,154	42.61	160,565,447	45.30	15,049,707	9.37
67,238	0.02	所得稅費用（利益）	65	9,692	-	10,341	-	-649	6.28
67,238	0.02	所得稅費用（利益）	6501	9,692	-	10,341	-	-649	6.28
67,238	0.02	所得稅費用（利益）	650101	9,692	-	10,341	-	-649	6.28
218,169,441	56.12	繼續營業單位本期淨利（淨損）	66	175,605,462	42.61	160,555,106	45.30	15,050,356	9.37
218,169,441	56.12	本期淨利（淨損）	68	175,605,462	42.61	160,555,106	45.30	15,050,356	9.37

註：1.本表係與轉投資事業中央造幣廠、中央印製廠以合併報表方式編製。

2.前年度決算數為審定決算數；上年度預算數為法定預算數。

中央銀行（含中央造幣廠、中央印製廠）

損益預計表說明

中華民國113年度

一、損益說明：

- (一)金融保險收入-參見第38~39頁「金融保險收入明細表」。
- (二)金融保險成本-參見第41頁「金融保險成本明細表」。
- (三)業務費用-參見第42~43頁「業務費用明細表」。
- (四)管理費用-參見第44~45頁「管理費用明細表」。
- (五)營業外收入-參見第40頁「營業外收入明細表」。
- (六)營業外費用-參見第46頁「營業外費用明細表」。

二、其他綜合損益說明：

單位：新臺幣千元

前年度 決算數	科 目	本年度 預算數	上年度 預算數
879,273	不重分類至損益之項目（稅後淨額）	0	0
570,576	確定福利計畫之再衡量數	0	0
261,255	事業投資之其他綜合損益－不重分類至損益之項目	0	0
47,441	透過其他綜合損益按公允價值衡量之權益工具投資損益	0	0
879,273	本期其他綜合損益（稅後淨額）	0	0

中央銀行（含中央造幣廠、中央印製廠）

盈虧撥補預計表

中華民國113年度

單位：新臺幣千元

項 目		預 算 數	說 明
名 稱	編 號		
盈餘之部	81	235,405,462	
本期淨利	8101	175,605,462	
累積盈餘	8102	59,800,000	
分配之部	82	235,405,462	
中央政府所得者	8201	200,267,060	
股（官）息紅利	820101	200,267,060	官息紅利包括： 1.屬本期淨利繳庫部分140,467,060千元。 2.奉核定以前年度累積盈餘保留至本年度 繳庫部分59,800,000千元。
留存事業機關者	8207	35,138,402	
法定公積	820703	35,121,092	按本期淨利提列20%。
特別公積	820704	17,310	按本行發行金銀紀念幣盈餘提列。

中央銀行（含中央造幣廠、中央印製廠）

現金流量預計表

中華民國113年度

單位：新臺幣千元

項 目		預 算 數	說 明
名 稱	編號		
營業活動之現金流量	90		
繼續營業單位稅前淨利（淨損）	9001	175,615,154	
稅前淨利（淨損）	9003	175,615,154	
利息股利之調整	9004	-180,249,849	
未計利息股利之稅前淨利（淨損）	9005	-4,634,695	
調整項目	9006	25,950,595	
未計利息股利之現金流入（流出）	9007	21,315,900	
收取利息	9008	389,667,286	
支付利息	9010	-156,711,083	
退還（支付）所得稅	9012	-9,805	
營業活動之淨現金流入（流出）	91	254,262,298	
投資活動之現金流量	92		
減少投資	9202	694,141,806	按攤銷後成本衡量之金融資產-非流動減少。
減少基金及長期應收款	9204	1,800	長期應收款減少。
無形資產及其他資產淨減（淨增）	9209	-35,502	無形資產增加。
收取股利	9211	463,536	收取轉投資事業之股息紅利。
增加投資	9213	-755,389,049	按攤銷後成本衡量之金融資產-非流動增加。
增加不動產、廠房及設備	9216	-307,820	請詳「固定資產建設改良擴充明細表」。
投資活動之淨現金流入（流出）	93	-61,125,229	
籌資活動之現金流量	94		
流動金融負債淨增（淨減）	9402	-10,245,000	附買回票券及債券負債減少。
其他負債淨增（淨減）	9407	-20,000	什項負債-存入保證金減少。
發放現金股利	9414	-200,267,060	繳付113年度官息紅利。
其他籌資活動之現金流出	9415	-21,902	租賃負債減少。
籌資活動之淨現金流入（流出）	95	-210,553,962	
匯率影響數	96	30,000,000	預計買賣外匯及換匯交易發生之外幣兌換利益。
現金及約當現金之淨增（淨減）	97	12,583,107	
期初現金及約當現金	98	2,543,994,819	1.現金1,026,493千元。 2.自存款日起3個月內到期之存放銀行業2,542,968,326千元。
期末現金及約當現金	99	2,556,577,926	1.現金1,240,926千元。 2.自存款日起3個月內到期之存放銀行業2,555,337,000千元。

註：1.本表係與轉投資事業中央造幣廠、中央印製廠以合併報表方式編製。

2.本表係採現金及約當現金基礎，包括現金、自存款日起3個月內到期之存放銀行業及自投資日起3個月內到期或清償之債權證券。

3.本表「調整項目」欄所列，包括預期信用損益及評價損益、提存各項準備、折舊及減損、攤銷、外幣兌換損失（利益）、其他、融通淨減（淨增）、流動資產淨減（淨增）、存匯款淨增（淨減）及流動負債淨增（淨減）。

空

白

頁

空

白

頁

註：1.營運量包括計息與不計息部分。2.利(費)率係營運值除以營運量之平均收益率。

幣廠、中央印製廠)

收入明細表

113年度

單位：新臺幣千元

外 幣 部 分					合 計		
營運量 (美金千元)	利(費)率	營運原幣值 (美金千元)	折合率	折合新臺幣	營運量	加權平均 利(費)率	營運值
542,705,508	2.23%	12,123,230	30.651	371,589,146	16,656,387,544	2.23%	371,699,743
56,250,000	3.08%	1,729,954	30.651	53,024,830	1,743,818,750	3.04%	53,024,830
8,455,508	4.06%	343,500	30.651	10,528,628	259,169,772	4.06%	10,528,628
					1,000,000	2.50%	25,000
					1,000,000	0.71%	7,100
					221,022	2.50%	5,526
478,000,000	2.10%	10,049,776	30.651	308,035,688	14,651,178,000	2.10%	308,035,688
							72,971
							121,888
							94,542
							27,346
							180,000
							30,000,000
13,750,000	2.20%	302,500	30.651	9,271,928	421,451,250	2.20%	9,271,928
556,455,508	2.23%	12,425,730		380,861,074			411,273,559

3.外幣部分係各項外幣先折合美金，再依美金折合新臺幣編列；本行外幣資產營運量預計總數約合美金5,565億元。

中央銀行（含中央造幣廠、中央印製廠）

營業外收入明細表

中華民國113年度

單位：新臺幣千元

科 目		新 臺 幣 部 分	外 幣 部 分				合 計	說 明
名 稱	編號		幣名	原幣金額	折合率	折合新臺幣		
其他營業外收入	4998	356,986					356,986	
投資性不動產收入	499801	18,364					18,364	係中央銀行房地 租金收入。
賠償收入	499802	1,975					1,975	係中央印製廠預 估對廠商之罰款 收入。
利息收入	499804	1,642					1,642	係中央造幣廠及 中央印製廠預估 其存放於國內銀 行存款之利息收 入。
什項收入	499898	335,005					335,005	包括： 1. 中央造幣廠 及中央印製 廠預估其鑄 印次要產品 產銷之盈餘 90,442千 元。 2. 台糖股利收 入 153,036 千元。 3. 出售鎔燬作 廢幣合金料 收入83,000 千元。 4. 特殊號碼鈔 券拍賣收入 3,800千元。 5. 員工停車場 使用費及出 售報廢品等 收入4,727千 元。
合 計		356,986					356,986	

中央銀行（含中央造幣廠、中央印製廠）

金融保險成本明細表

中華民國113年度

單位：新臺幣千元

前年度 決算數	上年度 預算數	科 目		本年度預算數		
		名 稱	編號	合計	固定	變動
85,539,523	182,112,386	利息費用	510301	191,447,673		191,447,673
85,539,523	182,112,386	租金與利息	5103014	191,447,673		191,447,673
85,539,523	182,112,386	利息	51030146	191,447,673		191,447,673
218,082	226,362	手續費用	510305	258,676		258,676
218,082	226,362	服務費用	5103052	258,676		258,676
218,082	226,362	棧儲、包裝、代理及加工費	51030527	258,676		258,676
114,384	143,625	發行金銀幣成本	510306	147,031		147,031
16,140	15,190	服務費用	5103062	15,690		15,690
15,999	14,990	棧儲、包裝、代理及加工費	51030627	15,490		15,490
142	200	推展費	5103062B	200		200
98,244	128,435	折舊及攤銷	5103065	131,341		131,341
98,244	128,435	攤銷	51030658	131,341		131,341
1,216,019	1,468,241	發行硬幣費用	510309	1,624,622		1,624,622
27,754	11,066	服務費用	5103092	6,670		6,670
27,391	10,316	棧儲、包裝、代理及加工費	51030927	5,970		5,970
363	750	媒體政策及業務宣導費	5103092A	700		700
1,188,265	1,457,175	折舊及攤銷	5103095	1,617,952		1,617,952
1,188,265	1,457,175	攤銷	51030958	1,617,952		1,617,952
3,654,124	3,178,973	發行鈔券費用	510310	3,824,463		3,824,463
313,503	430,725	服務費用	5103102	438,725		438,725
311,843	429,575	棧儲、包裝、代理及加工費	51031027	437,425		437,425
1,660	1,150	媒體政策及業務宣導費	5103102A	1,300		1,300
3,340,620	2,748,248	折舊及攤銷	5103105	3,385,738		3,385,738
3,340,620	2,748,248	攤銷	51031058	3,385,738		3,385,738
80,980,761	3,985,600	各項提存	510311	36,604,160		36,604,160
80,980,761	3,985,600	損失與賠償給付	5103118	36,604,160		36,604,160
80,980,761	3,985,600	各項損失	51031181	36,604,160		36,604,160
23,789	21,800	現金運送費	510312	22,400		22,400
23,789	21,800	服務費用	5103122	22,400		22,400
23,789	21,800	旅運費	51031223	22,400		22,400
12,896		透過損益按公允價值衡量之金融資產損失	510342			
12,896		損失與賠償給付	5103428			
12,896		各項損失	51034281			
171,759,578	191,136,987	總 計		233,929,025		233,929,025

註：1.依「攤銷」科目定義，將原「發行金銀幣成本」、「發行硬幣費用」及「發行鈔券費用」科目項下之攤銷費用中，非屬遞延資產攤銷之支出重分類為「棧儲、包裝、代理及加工費」，爰前年度決算及上年度預算配合重分類。

2.「媒體政策及業務宣導費」明細請詳第81頁之「媒體政策及業務宣導費彙計表」。

中央銀行（含中央造幣廠、中央印製廠）

業務費用明細表

中華民國113年度

單位：新臺幣千元

前年度 決算數	上年度 預算數	科 目		本年度預算數		
		名 稱	編號	合計	固定	變動
1,091,851	1,186,423	用人費用	5202011	1,225,945	1,002,015	223,930
587,776	698,160	正式員額薪資	52020111	731,313	731,313	
44,853	64,176	加班費	52020113	66,936		66,936
12,525	17,873	津貼	52020114	20,510	20,510	
207,801	177,661	獎金	52020115	185,187	115,843	69,344
95,029	96,286	退休及卹償金	52020116	79,979	79,979	
143,861	132,257	福利費	52020118	142,010	54,360	87,650
6	10	提繳費	52020119	10	10	
191,656	207,989	服務費用	5202012	228,866	6,898	221,968
12,414	14,792	水電費	52020121	15,579	258	15,321
16,878	17,397	郵電費	52020122	17,566		17,566
4,886	18,531	旅運費	52020123	22,820		22,820
6,261	10,520	印刷裝訂及公告費	52020124	8,582		8,582
82,415	66,153	修理保養與保固費	52020125	65,889		65,889
4,739	4,730	保險費	52020126	4,939	4,939	
1,114	1,092	棧儲、包裝、代理及加工費	52020127	1,386		1,386
56,256	65,211	專業服務費	52020128	82,642	1,701	80,941
4,179	6,607	公關慰勞費	52020129	6,507		6,507
2,514	2,956	推展費	5202012B	2,956		2,956
12,273	13,563	材料及用品費	5202013	13,437	5,555	7,882
304	875	使用材料費	52020131	731		731
11,969	12,688	用品消耗	52020132	12,706	5,555	7,151
113,040	114,225	租金與利息	5202014	136,470	3,842	132,628
11		交通及運輸設備租金	52020144			
112,682	113,262	什項設備租金	52020145	132,628		132,628
347	963	利息	52020146	3,842	3,842	
123,034	118,488	折舊及攤銷	5202015	134,100	134,100	
27,090	27,219	房屋折舊	52020152	27,090	27,090	
32,803	26,016	機械及設備折舊	52020153	38,753	38,753	
888	764	交通及運輸設備折舊	52020154	2,391	2,391	
26,661	26,849	什項設備折舊	52020155	25,334	25,334	

中央銀行（含中央造幣廠、中央印製廠）

業務費用明細表

中華民國113年度

單位：新臺幣千元

前年度 決算數	上年度 預算數	科 目		本年度預算數		
		名 稱	編號	合計	固定	變動
16,417	21,108	使用權資產及租賃權益改良折舊	52020156	19,992	19,992	
19,174	16,532	攤銷	52020158	20,540	20,540	
1,187	3,074	稅捐與規費	5202016	3,047	3,047	
119	137	消費與行為稅	52020165	119	119	
832	1,946	特別稅課	52020166	1,961	1,961	
237	991	規費	52020167	967	967	
7,456	10,584	會費、補助、捐助與分攤	5202017	12,384	12,384	
4,870	6,990	會費	52020171	8,453	8,453	
678	653	補助及捐助	52020172	758	758	
1,909	2,941	分攤	52020173	3,173	3,173	
1,540,497	1,654,346	總 計		1,754,249	1,167,841	586,408

中央銀行（含中央造幣廠、中央印製廠）

管理費用明細表

中華民國113年度

單位：新臺幣千元

前年度 決算數	上年度 預算數	科 目		本年度預算數		
		名 稱	編號	合計	固定	變動
455,506	486,407	用人費用	5203011	496,621	435,331	61,290
272,293	310,148	正式員額薪資	52030111	322,575	322,575	
26,163	29,503	加班費	52030113	30,751		30,751
180	180	津貼	52030114	180	180	
95,351	78,151	獎金	52030115	81,497	50,958	30,539
44,933	44,705	退休及卹償金	52030116	37,060	37,060	
16,587	23,720	福利費	52030118	24,558	24,558	
34,738	43,665	服務費用	5203012	52,585	1,492	51,093
2,879	3,493	水電費	52030121	3,681	1	3,680
1,565	1,612	郵電費	52030122	1,612		1,612
640	1,380	旅運費	52030123	1,556	31	1,525
1,612	1,406	印刷裝訂及公告費	52030124	1,406		1,406
10,014	22,028	修理保養與保固費	52030125	21,855		21,855
1,321	1,391	保險費	52030126	1,460	1,460	
53	100	棧儲、包裝、代理及加工費	52030127	100		100
16,000	11,441	專業服務費	52030128	20,101		20,101
654	814	公關慰勞費	52030129	814		814
2,657	3,410	材料及用品費	5203013	3,540	2,618	922
2,657	3,410	用品消耗	52030132	3,540	2,618	922
342	386	租金與利息	5203014	780	21	759
338	384	什項設備租金	52030145	759		759
4	2	利息	52030146	21	21	
39,612	39,157	折舊及攤銷	5203015	34,933	34,933	
5,392	5,392	房屋折舊	52030152	5,392	5,392	
20,523	17,540	機械及設備折舊	52030153	13,237	13,237	
4,497	5,102	交通及運輸設備折舊	52030154	4,026	4,026	
6,334	6,030	什項設備折舊	52030155	5,537	5,537	
1,492	1,491	使用權資產及租賃權益改良折舊	52030156	1,485	1,485	
1,375	3,602	攤銷	52030158	5,256	5,256	
85	97	稅捐與規費	5203016	85	85	

中央銀行（含中央造幣廠、中央印製廠）

管理費用明細表

中華民國113年度

單位：新臺幣千元

前年度 決算數	上年度 預算數	科 目		本年度預算數		
		名 稱	編號	合計	固定	變動
44	47	消費與行為稅	52030165	44	44	
41	50	規費	52030167	41	41	
73	73	會費、補助、捐助與分攤	5203017	73	73	
73	73	會費	52030171	73	73	
533,013	573,195	總 計		588,617	474,553	114,064

中央銀行（含中央造幣廠、中央印製廠）

營業外費用明細表

中華民國113年度

單位：新臺幣千元

前年度 決算數	上年度 預算數	科 目		本年度預算數		
		名 稱	編號	合計	固定	變動
153,539	799,594	其他營業外費用	5998	624,820	46,824	577,996
3,916	4,048	投資性不動產費用	599801	4,074	4,074	
209	234	服務費用	5998012	259	259	
209	234	保險費	59980126	259	259	
2,623	2,623	折舊及攤銷	5998015	2,623	2,623	
2,623	2,623	其他折舊性資產折舊	59980157	2,623	2,623	
1,084	1,191	稅捐與規費	5998016	1,192	1,192	
597	628	土地稅	59980162	657	657	
487	563	房屋稅	59980164	535	535	
99,141	733,860	優存超額利息	599807	559,129		559,129
99,141	733,860	租金與利息	5998074	559,129		559,129
99,141	733,860	利息	59980746	559,129		559,129
50,482	61,686	什項費用	599898	61,617	42,750	18,867
36,748	41,044	用人費用	5998981	40,883	39,977	906
36,748	41,044	福利費	59989818	40,883	39,977	906
3,197	6,688	服務費用	5998982	6,658	920	5,738
484	700	修理保養與保固費	59989825	700	700	
2,513	5,738	公關慰勞費	59989829	5,738		5,738
200	250	推展費	5998982B	220	220	
658	1,341	材料及用品費	5998983	1,318	1,318	
30	53	使用材料費	59989831	30	30	
628	1,288	用品消耗	59989832	1,288	1,288	
39		損失與賠償給付	5998988			
39		各項損失	59989881			
9,839	12,613	其他	5998989	12,758	535	12,223
9,839	12,613	其他費用	59989891	12,758	535	12,223
153,539	799,594	總 計		624,820	46,824	577,996

空

白

頁

項 目		不 動 產 、 廠 房					
名 稱	編 號	土 地	土地改良物	房屋及建築	機械及設備	交通及運輸 設 備	什項設備
一般建築及設備計畫	952	21,700			236,538	35,611	13,971
分年性項目	9521				87,081		
一次性項目	9522	21,700			149,457	35,611	13,971
合 計		21,700			236,538	35,611	13,971

項 目		自 有 資 金					金	
名 稱	編 號	營 運 資 金	出售不適 用資產	增資	其他	小計		
						金額	%	
一般建築及設備計畫	952	307,820				307,820	100.00	
分年性項目	9521	87,081				87,081	100.00	
一次性項目	9522	220,739				220,739	100.00	

中央銀行（含中央造
固定資產建設改良擴充
 中華民國

項 目		全 部					
		資 金 來 源					
名 稱	編 號	投資總額	自 有 資 金				外借資金
			營運資金	出售不適 用資產	增資	其他	
一般建築及設備計畫	952	454,542	454,542				
分年性項目	9521	233,803	233,803				
一次性項目	9522	220,739	220,739				

註：有關分年性項目明細，請詳第85頁之「一般建築及設備計畫之分年性項目明細表」。

幣廠、中央印製廠)

計畫預期進度明細表

113年度

單位：新臺幣千元

計 畫					預 算 數			
目標能量	進度起 迄年月	資金成 本率	現值報 酬率	收回 年限	本年度		截至本年度累計	
					金額	占全部 計畫%	金額	占全部 計畫%
	註 113.01- 113.12				307,820	67.72	322,326	70.91
					87,081	37.25	101,587	43.45
					220,739	100.00	220,739	100.00

中央銀行（含中央造幣廠、中央印製廠）

資產折舊明細表

中華民國113年度

單位：新臺幣千元

項 目	不動產、廠房及設備					投資性 不動產	其他	合 計
	土 地 改良物	房屋及 建 築	機械及 設 備	交 通 及 運輸設備	什 項 設 備			
前年度決算資產原值	70,344	2,804,686	7,261,799	166,947	780,505	144,268	74,910	11,303,459
上年度預計增減資產原值	19,834		114,411	21,256	317		50,595	206,413
本年度預計增減資產原值			157,090	20,648	11,976		47,599	237,313
資產重估增值額		5,697						5,697
累計減損數								
本年度資產總額	90,178	2,810,383	7,533,300	208,851	792,798	144,268	173,104	11,752,882
折舊方法	直線法	直線法	直線法	直線法	直線法	直線法	直線法	
折舊率								
本年度應提折舊								
製造費用	3,247	8,550	278,310	5,945	16,148			312,200
加工費用		3,000	8,300	50	1,950			13,300
業務費用		27,090	38,753	2,391	25,400		19,992	113,626
管理費用		9,082	14,722	4,346	6,797		1,485	36,432
投資性不動產費用						2,623		2,623
合計	3,247	47,722	340,085	12,732	50,295	2,623	21,477	478,181

註：1.預計增減資產原值係扣除變賣、報廢等後之淨額，加計上年度購建中固定資產轉列數。

2.表列「其他」欄係使用權資產。

中央銀行（含中央造幣廠、中央印製廠）

資產報廢明細表

中華民國113年度

單位：新臺幣千元

科 目		帳 面 價 值				殘餘價值	報廢損失
名 稱	編 號	成 本 或 重 估 價 值	已提折舊額	減損調整數	淨 額		
不動產、廠房及設備		58,025	58,025		0		
機械及設備	946030	41,067	41,067		0		
交通及運輸設備	946040	14,963	14,963		0		
什項設備	946050	1,995	1,995		0		
合 計		58,025	58,025		0		

[illegible]

註：表內對各事業之轉投資，係採權益法處理。

中央銀行（含中央造幣廠、中央印製廠）

資本增減與股額明細表

中華民國113年度

單位：新臺幣千元

項 目		期初資本額		本年度增減額		期 末 資 本 額				
名 稱	編號	實 收 資 本	預 收 資 本	現金	轉帳	實 收 資 本				預收資本
						股數	每股金額(元)	金額	%	
中央政府資本	942010	80,000,000						80,000,000	100.00	

中央銀行（含中央造幣廠、中央印製廠）

資產負債預計表

中華民國113年12月31日

單位：新臺幣千元

111年12月31日 實 際 數	科 目		113年12月31日 預 計 數	112年12月31日 預 計 數	比較增減 (－) 數
	名 稱	編號			
19,444,262,031	資產	1	19,532,771,173	19,460,850,118	71,921,055
2,516,571,411	流動資產	11	2,860,318,299	2,844,339,438	15,978,861
798,479	現金	1101	1,240,926	1,026,493	214,433
79,201	庫存現金	110101	112,905	104,999	7,906
657,813	銀行存款	110102	845,504	708,631	136,873
17,460	零用金及週轉金	110104	17,469	17,469	
44,005	待交換票據	110105	265,048	195,394	69,654
2,181,947,885	存放銀行業	1102	2,538,301,000	2,526,072,064	12,228,936
2,203,816,605	存放銀行業	110201	2,563,800,000	2,551,431,326	12,368,674
21,868,719	備抵損失－存放銀行業	110202	25,499,000	25,359,262	139,738
208,474	流動金融資產	1104			
208,474	其他金融資產－流動	110498			
175,074,220	應收款項	1105	161,810,214	158,296,576	3,513,638
29,513	應收帳款	110504	32,007	31,460	547
1,012,548	應收收益	110511	2,256,505	2,256,400	105
10,097	備抵損失－應收收益	110512	22,526	22,525	1
70,813,398	應收利息	110515	67,017,358	65,621,916	1,395,442
708,132	備抵損失－應收利息	110516	670,172	656,217	13,955
2,682,867,968	應收遠匯款	110531			
2,680,002,999	應付遠匯款	110532			
101,072,022	其他應收款	110598	93,197,042	91,065,542	2,131,500
154,431,509	黃金與白銀	1107	154,431,509	154,431,509	
154,431,509	黃金與白銀	110701	154,431,509	154,431,509	
3,380,563	存貨	1108	3,663,097	3,645,700	17,397
1,178,364	在製品	110805	1,110,700	1,110,700	
3,221	製成品	110806	72,500	72,500	
2,112,145	原料	110816	2,303,454	2,287,057	16,397
114,375	物料	110817	200,350	199,350	1,000
174	燃料	110818	310	310	
	在途材料	110819	3,500	3,500	
27,717	備抵存貨跌價	110821	27,717	27,717	

中央銀行（含中央造幣廠、中央印製廠）

資產負債預計表

中華民國113年12月31日

單位：新臺幣千元

111年12月31日 實 際 數	科 目		113年12月31日 預 計 數	112年12月31日 預 計 數	比較增減 (－) 數
	名 稱	編號			
594,009	預付款項	1111	844,036	839,329	4,707
256,054	預付貨款	111101	510,000	500,000	10,000
3,363	用品盤存	111102	4,150	4,250	-100
14,188	預付費用	111103	14,773	14,773	
2,253	預付發行券幣材料費	111104	2,253	2,253	
	留抵稅額	111107	10,500	10,500	
318,152	其他預付款	111198	302,360	307,553	-5,193
355	短期墊款	1112	100	350	-250
355	短期墊款	111201	100	350	-250
135,917	待出售非流動資產	1113	27,417	27,417	
135,917	委託處分資產	111301	27,417	27,417	
524,612,842	融通	12	259,571,515	254,573,535	4,997,980
524,612,842	銀行業融通	1208	259,571,515	254,573,535	4,997,980
279,911,962	銀行業外匯融通	120804	262,193,449	257,144,985	5,048,464
250,000,000	銀行業放款融通	120806			
5,299,120	備抵損失－銀行業融通	120807	2,621,934	2,571,450	50,484
16,385,614,528	基金、投資及長期應收款	13	16,396,192,504	16,344,618,674	51,573,830
15,923,711,616	非流動金融資產	1302	15,947,935,900	15,906,050,000	41,885,900
15,923,711,616	按攤銷後成本衡量之金融資產－非流動	130224	15,947,935,900	15,906,050,000	41,885,900
11,774,678	事業投資	1303	12,491,974	12,074,190	417,784
7,370,877	事業投資	130301	7,370,877	7,370,877	
4,403,801	事業投資權益調整	130302	5,121,097	4,703,313	417,784
450,121,798	其他長期投資	1304	435,762,946	426,491,018	9,271,928
450,121,798	長期信託投資	130401	435,762,946	426,491,018	9,271,928
6,436	長期應收款項	1305	1,684	3,466	-1,782
6,501	長期應收款	130504	1,701	3,501	-1,800
65	備抵損失－長期應收款	130505	17	35	-18
11,833,074	不動產、廠房及設備	14	11,464,562	11,610,823	-146,261
8,878,766	土地	1401	8,900,466	8,878,766	21,700
675,801	土地	140101	697,502	675,802	21,700
8,202,965	重估增值－土地	140102	8,202,964	8,202,964	

中央銀行（含中央造幣廠、中央印製廠）

資產負債預計表

中華民國113年12月31日

單位：新臺幣千元

111年12月31日 實 際 數	科 目		113年12月31日 預 計 數	112年12月31日 預 計 數	比較增減 (－) 數
	名 稱	編號			
4,550	土地改良物	1402	17,782	21,029	-3,247
70,344	土地改良物	140201	90,178	90,178	
65,794	累計折舊－土地改良物	140204	72,396	69,149	3,247
821,285	房屋及建築	1403	723,916	771,638	-47,722
2,804,686	房屋及建築	140301	2,804,686	2,804,686	
5,697	重估增值－房屋及建築	140302	5,697	5,697	
1,989,099	累計折舊－房屋及建築	140304	2,086,467	2,038,745	47,722
1,885,976	機械及設備	1404	1,588,289	1,730,217	-141,928
7,261,799	機械及設備	140401	7,533,300	7,376,210	157,090
5,375,823	累計折舊－機械及設備	140404	5,945,011	5,645,993	299,018
49,391	交通及運輸設備	1405	86,618	63,739	22,879
166,947	交通及運輸設備	140501	208,851	188,203	20,648
117,557	累計折舊－交通及運輸設備	140504	122,233	124,464	-2,231
167,184	什項設備	1406	94,604	130,928	-36,324
780,505	什項設備	140601	792,798	780,822	11,976
613,321	累計折舊－什項設備	140604	698,194	649,894	48,300
25,922	購建中固定資產	1408	52,887	14,506	38,381
19,834	未完工程	140801			
6,089	訂購機件	140804	52,887	14,506	38,381
18,192	使用權資產	15	150,298	66,815	83,483
18,192	使用權資產	1501	150,298	66,815	83,483
74,910	使用權資產	150101	173,104	125,505	47,599
56,718	累計折舊－使用權資產	150102	22,806	58,690	-35,884
169,704	投資性不動產	16	164,457	167,080	-2,623
125,870	投資性不動產－土地	1601	125,870	125,870	
47,523	投資性不動產－土地	160101	47,523	47,523	
78,347	重估增值－投資性不動產（土地）	160102	78,347	78,347	
43,834	投資性不動產－房屋及建築	1603	38,587	41,210	-2,623
144,268	投資性不動產－房屋及建築	160301	144,268	144,268	
100,435	累計折舊－投資性不動產（房屋及建築）	160304	105,681	103,058	2,623
104,671	無形資產	17	108,682	114,030	-5,348

中央銀行（含中央造幣廠、中央印製廠）

資產負債預計表

中華民國113年12月31日

單位：新臺幣千元

111年12月31日 實 際 數	科 目		113年12月31日 預 計 數	112年12月31日 預 計 數	比較增減 (－) 數
	名 稱	編號			
104,671	無形資產	1701	108,682	114,030	-5,348
5	商標權	170101	3	4	-1
1,167	專利權	170102	1,138	1,202	-64
2	特許權	170103		1	-1
103,497	電腦軟體	170105	107,541	112,823	-5,282
5,337,610	其他資產	19	4,800,856	5,359,723	-558,867
4,229,855	遞延資產	1902	3,668,106	4,238,172	-570,066
1,107,755	什項資產	1997	1,132,750	1,121,551	11,199
724	催收款項	199702	724	724	
724	備抵損失－催收款項	199705	724	724	
2,214	暫付及待結轉帳項	199708	2,214	2,214	
1,059,428	應收代管負債	199716	1,081,827	1,070,628	11,199
14,315	存出保證金	199721	16,709	16,709	
31,799	存出保證品	199723	32,000	32,000	
75,462	代管資產	199725	75,462	75,462	
75,462	應付代管資產	199727	75,462	75,462	
19,444,262,031	合 計		19,532,771,173	19,460,850,118	71,921,055

中央銀行（含中央造幣廠、中央印製廠）

資產負債預計表

中華民國113年12月31日

單位：新臺幣千元

111年12月31日 實 際 數	科 目		113年12月31日 預 計 數	112年12月31日 預 計 數	比較增減 (一) 數
	名 稱	編號			
18,198,207,563	負債	2	18,271,856,812	18,175,274,159	96,582,653
17,155,258,125	流動負債	21	17,336,543,106	17,239,520,083	97,023,023
13,247,429,972	銀行業存款	2103	13,099,289,735	13,097,328,933	1,960,802
2,584,885,687	銀行業存款	210301	2,601,005,270	2,501,753,246	99,252,024
8,601,355,000	銀行業定期存款	210304	8,599,000,000	8,606,000,000	-7,000,000
2,001,170,992	銀行業轉存款	210305	1,839,266,000	1,929,557,307	-90,291,307
60,018,293	其他金融業存款	210398	60,018,465	60,018,380	85
162,291	國際金融機構存款	2104	80,221	201,050	-120,829
162,291	國際金融機構存款	210401	80,221	201,050	-120,829
132,836,135	應付款項	2105	195,005,537	158,022,522	36,983,015
	應付帳款	210502	96,000	126,000	-30,000
8,393	應付代收款	210503	12,350	12,350	
725,670	應付費用	210505	783,637	802,102	-18,465
7,948	應付其他稅款	210506	8,000	8,000	
29,988,368	應付利息	210509	99,778,036	65,041,446	34,736,590
75,313	應付股（官）息紅利	210512			
4,379	應付退休金費用	210528	4,515	4,515	
102,026,064	其他應付款	210598	94,322,999	92,028,109	2,294,890
39,335	本期所得稅負債	2106	4,356	4,469	-113
39,335	應付所得稅款	210601	4,356	4,469	-113
3,356,829,071	發行券幣	2107	3,557,821,757	3,489,377,609	68,444,148
3,225,759,318	發行鈔券	210701	3,416,339,682	3,353,203,777	63,135,905
131,069,753	發行硬幣	210702	141,482,075	136,173,832	5,308,243
403	預收款項	2108	16,500	15,500	1,000
403	預收定金	210805	16,500	15,500	1,000
417,960,917	流動金融負債	2109	484,325,000	494,570,000	-10,245,000
417,960,917	附買回票券及債券負債	210905	484,325,000	494,570,000	-10,245,000
351,107,618	存款	22	269,040,469	305,914,010	-36,873,541
343,163,773	公庫及政府機關存款	2201	260,810,372	297,827,039	-37,016,667
150,829	政府機關存款	220101	330,723	330,723	
5,906	本行支票	220102	5,649	5,649	

中央銀行（含中央造幣廠、中央印製廠）

資產負債預計表

中華民國113年12月31日

單位：新臺幣千元

111年12月31日 實 際 數	科 目		113年12月31日 預 計 數	112年12月31日 預 計 數	比較增減 (－) 數
	名 稱	編號			
343,007,038	公庫存款	220103	260,474,000	297,490,667	-37,016,667
7,943,845	儲蓄存款及儲蓄券	2204	8,230,097	8,086,971	143,126
7,943,845	行員活期儲蓄存款	220402	8,230,097	8,086,971	143,126
19,005	長期負債	24	155,100	68,179	86,921
19,005	租賃負債	2402	155,100	68,179	86,921
19,005	租賃負債	240201	155,100	68,179	86,921
691,822,816	其他負債	28	666,118,137	629,771,887	36,346,250
673,435,322	負債準備	2801	664,235,777	627,880,726	36,355,051
16,657,589	遞延負債	2802			
16,657,589	買賣遠匯溢價	280203			
	待整理負債	2804			
736,813	大陸地區及國外負債淨額	280401	736,813	736,813	
736,813	待抵銷大陸地區及國外負債	280402	736,813	736,813	
1,729,906	什項負債	2897	1,882,360	1,891,161	-8,801
670,201	存入保證金	289701	628,510	648,510	-20,000
23	應付保管款	289702	23	23	
255	暫收及待結轉帳項	289703	172,000	172,000	
1,059,428	代管負債	289705	1,081,827	1,070,628	11,199
1,246,054,468	權益	3	1,260,914,361	1,285,575,959	-24,661,598
80,000,000	資本	31	80,000,000	80,000,000	
80,000,000	資本	3101	80,000,000	80,000,000	
80,000,000	資本	310101	80,000,000	80,000,000	
1,734,107	資本公積	32	1,734,098	1,734,098	
1,734,107	資本公積	3201	1,734,098	1,734,098	
2,782	受贈公積	320102	2,782	2,782	
1,830	事業投資之資本公積變動數	320105	1,830	1,830	
1,729,494	其他資本公積	320198	1,729,486	1,729,486	
1,147,621,208	保留盈餘（或累積虧損）	33	1,162,481,109	1,187,142,707	-24,661,598

中央銀行（含中央造幣廠、中央印製廠）

資產負債預計表

中華民國113年12月31日

單位：新臺幣千元

111年12月31日 實 際 數	科 目		113年12月31日 預 計 數	112年12月31日 預 計 數	比較增減 (－) 數
	名 稱	編號			
1,095,321,208	已指撥保留盈餘	3301	1,162,481,109	1,127,342,707	35,138,402
1,088,256,955	法定公積	330101	1,155,489,068	1,120,367,976	35,121,092
7,064,253	特別公積	330102	6,992,041	6,974,731	17,310
52,300,000	未指撥保留盈餘	3302		59,800,000	-59,800,000
52,300,000	累積盈餘	330201		59,800,000	-59,800,000
16,699,153	累積其他綜合損益	34	16,699,154	16,699,154	
-47,034	確定福利計畫之再衡量數	3410	-47,034	-47,034	
-47,034	確定福利計畫之再衡量數	341001	-47,034	-47,034	
16,746,188	透過其他綜合損益按公允價值衡量 之金融資產損益	3412	16,746,188	16,746,188	
16,746,188	透過其他綜合損益按公允價值衡量 之權益工具投資損益	341201	16,746,188	16,746,188	
19,444,262,031	合 計		19,532,771,173	19,460,850,118	71,921,055

註：1. 本表係與轉投資事業中央造幣廠、中央印製廠以合併報表方式編製。

2. 112年12月31日預計數係就法定預算數按實際業務狀況調整。

3. 依行政院主計總處核定「IFRS各業適用資產負債表科目」，自113年度起將「應付代管資產」由負債科目移列至「代管資產」項下之減項科目，爰111年12月31日實際數及112年12月31日預計數配合隨同調整列示。

4. 「信託代理與保證資產(負債)」屬或有資產(負債)性質之備忘科目，本年度預計餘額為7,651,451,562千元，包括：

(1)經理政府登錄債券(受託經理政府登錄債券)6,390,000,000千元。

(2)保管有價證券(應付保管有價證券)1,180,078,201千元。

(3)保證品(存入保證品)、保管品(應付保管品)及應收代收款(受託代收款)81,373,361千元。

空

白

頁

中央銀行（含中央造幣廠、中央印製廠）

員工人數彙計表

中華民國113年度

單位：人

項 目		上年度預計數		本年度增減數		本年度預計數		增減原因
名 稱	編號	國內部分	國外部分	國內部分	國外部分	國內部分	國外部分	
營業總支出部分	972	2,088	12			2,088	12	
生產部分	9721	1,184				1,184		
正式職員	97211	387				387		
正式工員	97213	797				797		
行銷及業務部分	9722	543	12			543	12	
正式職員	97221	523	12			523	12	
正式工員	97223	20				20		
管理部分	9723	326				326		
正式職員	97231	287				287		
正式工員	97233	39				39		
研究發展、員工訓練及其他部分	9724	35				35		
正式職員	97241	31				31		
正式工員	97243	4				4		
合 計		2,088	12			2,088	12	

中央銀行（含中央造
用人費用
中華民國

部門別		正式員 額薪資	臨時人 員薪資	加班費	津貼	獎金		
名 稱	編 號					績 效 獎 金	考 核 獎 金	其 他 獎 金
營業總支出部分	974	2,101,771		169,616	20,750	201,289	335,481	750
生產成本	974510102-6	916,167		65,492		88,877	148,127	270
職員	974510102-63	350,103		23,673		34,250	57,082	270
國內部分	974510102-631	350,103		23,673		34,250	57,082	270
工員	974510102-64	566,064		41,819		54,627	91,045	
國內部分	974510102-641	566,064		41,819		54,627	91,045	
加工費用	974510202	31,605		1,867		2,981	4,969	15
職員	9745102023	7,720		454		772	1,287	15
國內部分	97451020231	7,720		454		772	1,287	15
工員	9745102024	23,885		1,413		2,209	3,682	
國內部分	97451020241	23,885		1,413		2,209	3,682	
業務費用	974520201	739,543		67,315	20,510	70,149	116,915	285
顧問人員	9745202012	1,260						
國內部分	97452020121	1,260						
職員	9745202013	728,318		66,385	20,510	69,185	115,309	285
國內部分	97452020131	704,946		65,000	540	67,750	112,917	285
國外部分	97452020132	23,372		1,385	19,970	1,435	2,392	
工員	9745202014	9,965		930		964	1,606	
國內部分	97452020141	9,965		930		964	1,606	
管理費用	974520301	385,600		33,547	240	36,451	60,752	155
董(理)監事	9745203011	5,160						
國內部分	97452030111	5,160						
職員	9745203013	359,154		31,487	240	34,405	57,342	155
國內部分	97452030131	359,154		31,487	240	34,405	57,342	155
工員	9745203014	21,286		2,060		2,046	3,410	
國內部分	97452030141	21,286		2,060		2,046	3,410	
研究發展費用	974529801	28,856		1,395		2,831	4,718	25
職員	9745298013	26,794		1,300		2,634	4,390	25
國內部分	97452980131	26,794		1,300		2,634	4,390	25

幣廠、中央印製廠)

彙計表

113年度

單位：新臺幣千元

退休、卹償金		資遣費	福利費					提 繳 工資墊 償費用	合 計
退休及 離職金	卹償金		分 擔 保險費	傷 病 醫藥費	提 撥 福利金	體 育 活動費	其 他 福利費		
199,473	24,197		190,508	4,208	97,661	1,260	35,933	124	3,383,021
76,918	14,500		76,222	1,186		686	23,147	106	1,411,698
48,895	4,875		26,841	237		228	10,219		556,673
48,895	4,875		26,841	237		228	10,219		556,673
28,023	9,625		49,381	949		458	12,928	106	855,025
28,023	9,625		49,381	949		458	12,928	106	855,025
2,052			2,521	46		24	532	5	46,617
921			643	5		5	111		11,933
921			643	5		5	111		11,933
1,131			1,878	41		19	421	5	34,684
1,131			1,878	41		19	421	5	34,684
73,819	7,222		46,588	1,833	96,755	333	6,397	11	1,247,675
									1,260
									1,260
73,182	7,222		45,972	1,772	94,908	321	6,165	1	1,229,535
71,678	7,222		43,494	1,736	94,908	314	6,079	1	1,176,870
1,504			2,478	36		7	86		52,665
637			616	61	1,847	12	232	10	16,880
637			616	61	1,847	12	232	10	16,880
42,852	2,475		24,826	1,132		196	3,574	1	591,801
									5,160
									5,160
41,433	2,475		23,468	995		173	3,154	1	554,482
41,433	2,475		23,468	995		173	3,154	1	554,482
1,419			1,358	137		23	420		32,159
1,419			1,358	137		23	420		32,159
3,832			2,227	11		21	430	1	44,347
3,731			2,060	10		19	380		41,343
3,731			2,060	10		19	380		41,343

中央銀行（含中央造
用人費用
中華民國

部門別		正式員 額薪資	臨時人 員薪資	加班費	津貼	獎金		
名 稱	編 號					績 效 獎 金	考 核 獎 金	其 他 獎 金
工員	9745298014	2,062		95		197	328	
國內部分	97452980141	2,062		95		197	328	
什項費用	974599898							
職員	9745998983							
國內部分	97459989831							
合 計		2,101,771		169,616	20,750	201,289	335,481	750

註：1.本表係本行與轉投資事業中央造幣廠、中央印製廠三單位用人費用合計數；如以合併報表方式銷除內部相關交易項目予以銷除所致）。

2.有關各該單位本年度預計於用人費用科目外運用勞務承攬、獎金之預算編列情形及職工福利金計算說明，請詳

幣廠、中央印製廠)

彙計表

113年度

單位：新臺幣千元

退休、卹償金		資遣費	福利費					提 繳 工資墊 償費用	合 計
退休及 離職金	卹償金		分 擔 保險費	傷 病 醫藥費	提 撥 福利金	體 育 活動費	其 他 福利費		
101			167	1		2	50	1	3,004
101			167	1		2	50	1	3,004
			38,124		906		1,853		40,883
			38,124		906		1,853		40,883
			38,124		906		1,853		40,883
199,473	24,197		190,508	4,208	97,661	1,260	35,933	124	3,383,021

易項目，則合併後用人費用為1,763,449千元（差額主要係兩廠直接、間接人工已列為發行鈔券、硬幣費用，屬內部

附件一、二、三之用人費用彙計表附註。

中央銀行（含中央造幣廠）
繳納各項稅捐
中華民國

科 目		營 業 總 支 出 部 分			資 本
名 稱	編 號	中央政府	地方政府	外國政府	中央政府
所得稅	9761	9,692			
營利事業所得稅	97611	9,692			
土地稅	9762		11,557		
一般土地地價稅	97621		11,557		
房屋稅	9764		4,447		
一般房屋稅	97641		4,447		
消費與行為稅	9765	144,500	2,714		
關稅	97651	16,000			
營業稅	97655	128,500			
印花稅	97656		2,250		
使用牌照稅	97657		464		
特別稅課	9766			1,961	
其他特別稅課	97668			1,961	
規費	9767	4,145	640	778	
行政規費	97671		577	778	
汽車燃料使用費	97672	446			
商港服務費	97673	100			
空氣污染防制費	97674	3,362	63		
水污染防制費	97675	57			
土壤及地下水污染整治費	97676	180			
合 計		158,337	19,358	2,739	

註:1.本表所列金額係本行與轉投資事業中央造幣廠、中央印製廠三單位合計數。

2.本表繳納各項稅捐與規費合計180,434千元，與「各項費用彙計表」中「稅捐與規費」35,834千元之差異原因：

(1)中央印製廠關稅16,000千元、商港服務費100千元，係配合原料進口繳納，歸屬於產品成本。

(2)營業稅128,500千元係歸屬於遞延發行券幣印鑄費。

中央銀行（含中央造幣廠、中央印製廠）
增購及汰舊換新管理用公務車輛明細表

中華民國113年度

單位：新臺幣千元

項 目		單 位	增購部分		汰舊換新部分		合 計		說 明
名稱	編號		數量	金 額	數量	金 額	數量	金 額	
本年度無增購及汰舊 換新管理用公務車輛									
合 計									

註：本行與轉投資事業中央造幣廠、中央印製廠三單位個別現行使用車種及數量之說明，請詳附件一、二、三相關表格。

中央銀行（含中央造幣廠、中央印製廠）

5年來主要營運項目量值明細表

中華民國113年度

單位：新臺幣千元

營 運 項 目		單 位	營運量	平均利(費) 率%	營運值
名稱及年度	編號				
本年度預算數					
放款	9310	新臺幣千元	2,004,209,544	3.17	63,583,984
存放銀行業	931010	新臺幣千元	1,743,818,750	3.04	53,024,830
銀行業融通	931110	新臺幣千元	260,169,772	4.06	10,553,628
短期放款及透支	931140	新臺幣千元	221,022	2.50	5,526
存款	9315	新臺幣千元	14,750,541,967	1.20	176,726,218
國際金融機構存款	931510	新臺幣千元	80,221		
銀行業存款	931520	新臺幣千元	14,449,510,076	1.21	174,372,019
公庫及政府機關存款	931610	新臺幣千元	292,721,573	0.75	2,200,000
儲蓄存款及儲蓄券	931640	新臺幣千元	8,230,097	1.87	154,199
發行券幣	9320	新臺幣千元	3,832,672,269		
發行券幣	932010	新臺幣千元	3,832,672,269		
發行鈔券	93201001	新臺幣千元	3,694,657,969		
發行硬幣	93201002	新臺幣千元	138,014,300		
投資	9321	新臺幣千元	15,073,629,250	2.11	317,314,716
投資有價證券	932110	新臺幣千元	1,000,000	0.71	7,100
投資長期證券	932115	新臺幣千元	14,651,178,000	2.10	308,035,688
信託投資	932140	新臺幣千元	421,451,250	2.20	9,271,928
上年度預算數					
放款	9310	新臺幣千元	1,761,815,619	2.04	35,883,841
存放銀行業	931010	新臺幣千元	1,517,700,000	2.18	33,045,348
銀行業融通	931110	新臺幣千元	243,916,338	1.16	2,835,006
短期放款及透支	931140	新臺幣千元	199,281	1.75	3,487
存款	9315	新臺幣千元	14,433,330,374	1.19	171,906,636
國際金融機構存款	931510	新臺幣千元	201,050		
銀行業存款	931520	新臺幣千元	14,142,408,527	1.20	170,379,886
公庫及政府機關存款	931610	新臺幣千元	282,522,384	0.49	1,387,000
儲蓄存款及儲蓄券	931640	新臺幣千元	8,198,413	1.70	139,750
發行券幣	9320	新臺幣千元	3,372,910,661		
發行券幣	932010	新臺幣千元	3,372,910,661		

中央銀行（含中央造幣廠、中央印製廠）

5年來主要營運項目量值明細表

中華民國113年度

單位：新臺幣千元

營 運 項 目		單 位	營運量	平均利(費) 率%	營運值
名稱及年度	編號				
發行鈔券	93201001	新臺幣千元	3,238,222,930		
發行硬幣	93201002	新臺幣千元	134,687,731		
投資	9321	新臺幣千元	14,803,000,000	1.93	286,223,471
投資有價證券	932110	新臺幣千元	1,000,000	0.20	2,000
投資長期證券	932115	新臺幣千元	14,391,000,000	1.92	276,973,971
信託投資	932140	新臺幣千元	411,000,000	2.25	9,247,500
前年度決算數					
放款	9310	新臺幣千元	2,755,552,628	1.99	54,799,179
存放銀行業	931010	新臺幣千元	2,227,878,884	2.20	48,969,785
銀行業融通	931110	新臺幣千元	527,461,387	1.10	5,825,729
短期墊款	931120	新臺幣千元	10,154		
短期放款及透支	931140	新臺幣千元	202,204	1.81	3,665
存款	9315	新臺幣千元	13,902,329,840	0.56	77,542,589
國際金融機構存款	931510	新臺幣千元	127,722		
銀行業存款	931520	新臺幣千元	13,521,416,631	0.57	76,726,000
公庫及政府機關存款	931610	新臺幣千元	372,833,900	0.19	726,502
儲蓄存款及儲蓄券	931640	新臺幣千元	7,951,587	1.13	90,087
發行券幣	9320	新臺幣千元	3,131,679,583		
發行券幣	932010	新臺幣千元	3,131,679,583		
發行鈔券	93201001	新臺幣千元	3,004,077,605		
發行硬幣	93201002	新臺幣千元	127,601,978		
投資	9321	新臺幣千元	15,683,760,560	1.88	294,831,867
投資有價證券	932110	新臺幣千元	287,349	-4.48	-12,870
投資長期證券	932115	新臺幣千元	15,261,529,782	1.89	287,771,472
信託投資	932140	新臺幣千元	421,943,429	1.68	7,073,265
110年度決算數					
放款	9310	新臺幣千元	2,909,055,793	1.15	33,573,393
存放銀行業	931010	新臺幣千元	2,374,463,729	1.38	32,731,077
銀行業融通	931110	新臺幣千元	534,395,116	0.16	839,587
短期墊款	931120	新臺幣千元	14,460		

中央銀行（含中央造幣廠、中央印製廠）

5年來主要營運項目量值明細表

中華民國113年度

單位：新臺幣千元

營 運 項 目		單 位	營運量	平均利(費) 率%	營運值
名稱及年度	編號				
短期放款及透支	931140	新臺幣千元	182,488	1.50	2,729
存款	9315	新臺幣千元	14,222,467,426	0.34	48,444,912
國際金融機構存款	931510	新臺幣千元	130,891		
銀行業存款	931520	新臺幣千元	13,891,021,222	0.35	48,001,120
公庫及政府機關存款	931610	新臺幣千元	323,585,472	0.12	380,754
儲蓄存款及儲蓄券	931640	新臺幣千元	7,729,841	0.82	63,038
發行券幣	9320	新臺幣千元	2,808,865,911		
發行券幣	932010	新臺幣千元	2,808,865,911		
發行鈔券	93201001	新臺幣千元	2,685,975,602		
發行硬幣	93201002	新臺幣千元	122,890,309		
投資	9321	新臺幣千元	14,241,419,091	1.86	264,370,161
投資有價證券	932110	新臺幣千元	15,209	2.96	450
投資長期證券	932115	新臺幣千元	13,833,087,691	1.86	257,364,830
信託投資	932140	新臺幣千元	408,316,192	1.72	7,004,881
109年度決算數					
放款	9310	新臺幣千元	2,245,927,731	1.35	30,315,367
存放銀行業	931010	新臺幣千元	1,938,117,088	1.45	28,168,089
銀行業融通	931110	新臺幣千元	307,618,005	0.70	2,144,290
短期放款及透支	931140	新臺幣千元	192,639	1.55	2,988
存款	9315	新臺幣千元	12,675,389,289	0.44	56,116,721
國際金融機構存款	931510	新臺幣千元	519,116		
銀行業存款	931520	新臺幣千元	12,386,993,423	0.45	55,606,054
公庫及政府機關存款	931610	新臺幣千元	280,208,704	0.16	442,702
儲蓄存款及儲蓄券	931640	新臺幣千元	7,668,047	0.89	67,965
發行券幣	9320	新臺幣千元	2,530,942,563		
發行券幣	932010	新臺幣千元	2,530,942,563		
發行鈔券	93201001	新臺幣千元	2,413,472,984		
發行硬幣	93201002	新臺幣千元	117,469,579		
投資	9321	新臺幣千元	13,852,137,000	2.22	307,696,961
投資有價證券	932110	新臺幣千元	437,472	1.62	7,091

中央銀行（含中央造幣廠、中央印製廠）

5年來主要營運項目量值明細表

中華民國113年度

單位：新臺幣千元

[illegible]

中央銀行（含中央造幣廠、中央印製廠）
會費、補助及捐助與分攤費用彙計表

中華民國113年度

單位：新臺幣千元

項 目	費用別	項目及對象	金額	備註
會費			8,645	
國際組織會費			8,392	
	業務費用		8,392	
		東南亞國家中央銀行研究訓練中心	8,307	
		環球銀行財務電信協會	85	
學術團體會費			253	
	製造費用		119	
		桃園市護理師護士公會	1	
		全國認證基金會	20	
		桃園市勞資爭議調解處理協會	4	
		中華民國工業安全衛生協會	8	
		新北市醫師公會	7	
		中華印刷科技學會	10	
		新北市護理師護士公會	2	
		臺灣鑑識科學學會	10	
		中華製漿造紙技術協會	10	
		台灣職業健康護理學會	2	
		新北市區域聯防組織	5	
		金融資安資訊分享與分析中心	40	
	業務費用		61	
		中國統計學社	4	
		中華民國圖書館學會	5	
		國際經濟趨勢調查研究中心會員	27	
		國家實驗研究院科技政策研究與資訊中心全國學術電子資訊資源共享聯盟	20	
		台灣經濟學會	5	
	管理費用		73	
		中華民國會計研究發展基金會	30	
		中華民國電腦稽核協會	12	
		中華民國內部稽核協會	12	
		醫務室參加醫師、護理師、護士及藥師公會等	17	
		台灣法學會	2	

中央銀行（含中央造幣廠、中央印製廠）
會費、補助及捐助與分攤費用彙計表

中華民國113年度

單位：新臺幣千元

項 目	費用別	項目及對象	金額	備註
補助及捐助			758	
對外國之捐助			758	
	業務費用		758	
		捐助東南亞國家中央銀行研究訓練中心	75	
		捐助Peterson國際經濟研究所 (Peterson Institute for International Economics)	683	
分攤			3,173	
分攤大樓管理費			3,073	
	業務費用		3,073	
		分攤大樓管理費用	3,073	
分攤其他費用			100	
	業務費用		100	
		分攤與學術單位合辦之研討會費用	100	
合 計			12,576	

註：本表所列金額係本行與轉投資事業中央造幣廠、中央印製廠三單位合計數；如以合併報表方式銷除內部相關交易項目，則合併後金額為12,457千元。

中央銀行（含中央造幣廠、中央印製廠）

各項費用彙計表

中華民國113年度

單位：新臺幣千元

前年度 決算數	上年度 預算數	科 目 名 稱	本 年 度 預 算 數						
			合計	中 央 銀 行				中央 造幣廠	中央 印製廠
				金融保險 成本	業務 費用	管理 費用	其他營業 外費用		
3,066,280	3,339,699	用人費用	3,383,021		1,225,945	496,621	20,777	387,098	1,252,580
1,741,490	2,068,743	正式員額薪資	2,101,771		731,313	322,575		244,072	803,811
166,292	165,875	加班費	169,616		66,936	30,751		14,998	56,931
12,765	18,113	津貼	20,750		20,510	180		60	
618,574	530,464	獎金	537,520		185,187	81,497		63,253	207,583
222,049	239,265	退休及卹償金	223,670		79,979	37,060		29,512	77,119
305,004	317,115	福利費	329,570		142,010	24,558	20,777	35,179	107,046
104	124	提繳費	124		10			24	90
1,137,428	1,254,494	服務費用	1,338,883	742,161	228,866	52,585	6,917	112,365	195,989
86,433	91,886	水電費	96,836		15,579	3,681		35,857	41,719
20,674	22,265	郵電費	22,670		17,566	1,612		1,076	2,416
35,526	53,210	旅運費	59,700	22,400	22,820	1,556		3,977	8,947
9,735	15,009	印刷裝訂及公告費	12,940		8,582	1,406		550	2,402
230,495	207,485	修理保養與保固費	216,011		65,889	21,855	700	29,508	98,059
8,353	9,595	保險費	9,961		4,939	1,460	259	428	2,875
633,011	726,015	棧儲、包裝、代理及加工費	762,927	717,561	1,386	100		31,676	12,204
95,040	104,769	專業服務費	133,608		82,642	20,101		8,313	22,552
8,740	14,554	公關慰勞費	14,454		6,507	814	5,738	480	915
2,023	1,900	媒體政策及業務宣導費	2,000	2,000					
7,397	7,806	推展費	7,776	200	2,956		220	500	3,900
2,854,986	2,696,174	材料及用品費	2,891,447		13,437	3,540	30	1,154,998	1,719,442
2,831,055	2,666,264	使用材料費	2,861,709		731		30	1,152,445	1,708,503
23,931	29,910	用品消耗	29,738		12,706	3,540		2,553	10,939
85,752,173	182,967,542	租金與利息	192,150,737	191,447,673	136,470	780	559,129	20	6,665
4	10	地租及水租	10						10
21	4,740	機器租金	4,740					20	4,720
21	1,385	交通及運輸設備租金	1,385						1,385
113,112	114,196	什項設備租金	133,937		132,628	759			550
85,639,015	182,847,211	利息	192,010,665	191,447,673	3,842	21	559,129		

中央銀行（含中央造幣廠、中央印製廠）

各項費用彙計表

中華民國113年度

單位：新臺幣千元

前年度 決算數	上年度 預算數	科 目 名 稱	本 年 度 預 算 數						
			合計	中 央 銀 行				中央 造幣廠	中央 印製廠
				金融保險 成本	業務 費用	管理 費用	其他營業 外費用		
5,814,452	5,667,041	折舊及攤銷	6,506,745	5,987,714	134,100	34,933	2,623	65,550	281,825
1,493	3,355	土地改良物折舊	3,247						3,247
48,905	49,647	房屋折舊	47,722		27,090	5,392		7,173	8,067
314,203	303,577	機械及設備折舊	340,085		38,753	13,237		52,590	235,505
9,582	14,322	交通及運輸設備折舊	12,732		2,391	4,026		685	5,630
48,346	51,035	什項設備折舊	50,295		25,334	5,537		1,890	17,534
17,908	22,599	使用權資產及租賃權 益改良折舊	21,477		19,992	1,485			
2,623	2,623	其他折舊性資產折舊	2,623				2,623		
5,371,391	5,219,883	攤銷	6,028,564	5,987,714	20,540	5,256		3,212	11,842
87,114	36,517	稅捐與規費	35,834		3,047	85	1,192	8,511	22,999
67,238	10,341	所得稅	9,692					4,343	5,349
10,325	11,528	土地稅	11,557				657	1,900	9,000
3,632	4,475	房屋稅	4,447				535	1,600	2,312
1,818	2,735	消費與行為稅	2,714		119	44		416	2,135
832	1,946	特別稅課	1,961		1,961				
3,269	5,492	規費	5,463		967	41		252	4,203
7,643	10,781	會費、補助、捐助與 分攤	12,576		12,384	73		48	71
5,057	7,187	會費	8,645		8,453	73		48	71
678	653	補助及捐助	758		758				
1,909	2,941	分攤	3,173		3,173				
80,993,695	3,985,600	損失與賠償給付	36,604,160	36,604,160					
80,993,695	3,985,600	各項損失	36,604,160	36,604,160					
9,839	12,613	其他	12,758				12,223		535
9,839	12,613	其他費用	12,758				12,223		535
179,723,610	199,970,461	成本及費用總計	242,936,161	234,781,708	1,754,249	588,617	602,891	1,728,590	3,480,106

註：1.依行政院主計總處核定「IFRS各業適用用途別科目」自113年度起修正「加班費」科目名稱及定義，爰前年度決算及上年度預算配合重分類。

2.依「攤銷」科目定義，將原「發行金銀幣成本」、「發行硬幣費用」及「發行鈔券費用」項下之攤銷費用中非屬遞延資產攤銷之支出，依性質重分類為「棧儲、包裝、代理及加工費」，爰前年度決算及上年度預算配合重分類。

3.本表所列金額係本行與轉投資事業中央造幣廠、中央印製廠三單位合計數；如以合併報表方式銷除內部相關交易項目，則合併後本年度預算數總額為236,906,403千元。

空

白

頁

中央銀行（含中央造幣廠、中央印製廠）
一般建築及設備計畫之分年性項目明細表

中華民國113年度

單位：新臺幣千元

科目名稱	項目名稱	期 間	投資總額	分 年 預 算 數			備 註
				以前年度	本年度	以後年度	
機械及設備			233,803	14,506	87,081	132,216	
	章牌專用印花機1臺	112.01-113.12	32,300	9,906	22,394		中央造幣廠配合機器訂購、安裝、測試及付款進度，分兩年度編列預算辦理。
	250噸沖床組1式	112.01-113.12	16,400	4,600	11,800		中央造幣廠配合機器訂購、安裝、測試及付款進度，分兩年度編列預算辦理。
	飛秒雷射雕刻機1臺	113.01-114.12	28,850		8,595	20,255	中央造幣廠配合機器訂購、安裝、測試及付款進度，分兩年度編列預算辦理。
	幣模專用熱處理爐1臺	113.01-114.12	22,453		4,516	17,937	中央造幣廠配合機器訂購、安裝、測試及付款進度，分兩年度編列預算辦理。
	真空退火爐1臺	113.01-114.12	15,800		4,376	11,424	中央造幣廠配合機器訂購、安裝、測試及付款進度，分兩年度編列預算辦理。
	鈔券專用平凸版印刷機1套	113.01-114.12	118,000		35,400	82,600	中央印製廠配合機器訂購、安裝、測試及付款進度，分兩年度編列預算辦理。
合 計			233,803	14,506	87,081	132,216	

中央銀行（含中央造幣廠、中央印製廠）

立法院審議中央政府總預算案附屬單位預算所提決議及附帶決議辦理情形報告表

中華民國 112 年度

決 議 及 附 帶 決 議		辦 理 情 形
項 次	內 容	
一、 (一)	通案決議部分（與本行及兩廠相關者）： 為避免政府於選舉前以大筆國家資源遂行各項人事酬庸甚至移轉國家財產之虞，爰要求行政院通令各機關及其所屬與所主管的附屬單位營業及非營業基金、財團法人、行政法人、暨泛公股持股逾 20%之轉投資事業及其再轉投資事業，於 3 個月內就投資效益評估等向立法院相關委員會提出書面報告。	本行持股逾 20%之轉投資事業財金資訊股份有限公司投資效益評估書面報告，已於 112 年 5 月 8 日以台央業字第 1120012984 號函送立法院。
(二)	查行政院與各部會之單位預算案附屬表中列有「立法院審議中央政府總預算案所提決議、附帶決議及注意辦理事項辦理情形報告表」，說明各單位辦理立法院作成之相關決議、附帶決議及注意辦理事項之結果。惟各單位對於預算凍結解凍案報告之表述方式不一。以 111 年度經濟部單位預算為例，僅說明「本案業經立法院○年○月○日台立院議字第○○○號函復准予動支在案」，未提供該報告送立法院之相關資訊，使外界難以更一步查找與瞭解其報告內容、後續辦理結果及審議之過程。為便利立法院工作同仁及民眾查詢相關報告內容，爰要求行政院與各部會於 112 年起向立法院所提出之預算案，應於前述決議辦理情形報告表中明載以下事項：1.函請立法院安排報告議程之公文發文日期與發文字號。2.經立法院相關委員會審查通過，決議准予動支之日期。3.經立法院函復在案之公文發文日期與發文字號。	本行（含所屬中央造幣廠及中央印製廠）遵照辦理。
二、 (一)	各委員會審查決議部分： 財政委員會通過決議 有鑑於中央銀行為我國財政預算收入之重要來源，過去 5 年中央銀行經營成果，本期淨利皆逾 2,000 億元，然 112 年度目標盈餘僅編列 1,596 億 7,865 萬 6 千元，恐有低估之虞。中央銀行年度盈餘繳庫數影響中央政府年度財政收支配置甚鉅，應妥慎覈實編列預算，爰此，要求中央銀行於 2 個月內向立法院財政委員會提出書面報告，說明中央銀行淨利編列預估之檢討。	本行 112 年度預算淨利編列情形書面報告，已於 112 年 3 月 6 日以台央秘字第 11200088351 號函送立法院並副知立法院財政委員會。

中央銀行（含中央造幣廠、中央印製廠）

立法院審議中央政府總預算案附屬單位預算所提決議及附帶決議辦理情形報告表

中華民國 112 年度

決 議 項 次	議 及 附 帶 決 議 內 容	辦 理 情 形
(二)	據中央銀行法，中央銀行經營之目標除促進金融穩定、健全銀行業務、維護對內及對外幣值之穩定外，更需於前述目標範圍內，協助經濟之發展。按中央銀行 110 年底外匯存底為 5,484 億美元，然依中央銀行回覆資料，發行貨幣之準備僅約 780 億美元，僅占外匯存底 15%，論規模、安全性、流動性似都已無虞。爰請中央銀行「針對維持外匯存底安全性、流動性之最適規模及可釋出協助發展經濟之額度」、「針對戰略產業外匯需求，成立外幣融通專案」及「釋出部分資產，協助發展戰略產業經濟」進行評估，並於 2 個月內向立法院財政委員會提出書面報告。	本行就「針對維持外匯存底安全性、流動性之最適規模及可釋出協助發展經濟之額度」、「針對戰略產業外匯需求，成立外幣融通專案」及「釋出部分資產，協助發展戰略產業經濟」進行評估書面報告，已於 112 年 3 月 6 日以台央秘字第 11200088352 號函送立法院並副知立法院財政委員會。
(三)	112 年度中央銀行預算案於「營業費用」編列 22 億 3,019 萬 1 千元，其中金融業務檢查計畫第 6 點訂有「蒐集及研究國際間評估氣候變遷風險方法及可能採行之總體審慎工具」。惟依中央銀行 111 年 6 月 30 日發布之「2021 年永續發展目標自願檢視報告」，包括「國銀對綠色產業融資額」、「央行綠色債券投資成長幅度」、「每年參與永續債券相關主題會議人次」、「檢視國際金融機構執行永續發展目標狀況件數」、「檢視國際金融機構因應 TCFD 件數」等自訂指標，不是尚無資料就是掛蛋。爰請中央銀行針對揭露氣候風險評估、投資標的篩選方法、化石產業撤資計畫等出具報告書，交由審計部審查並對外公開後，並向立法院財政委員會提出書面報告。	本行針對揭露氣候風險評估、投資標的篩選方法、化石產業撤資計畫等書面報告，已於 112 年 7 月 14 日以台央秘字第 1120025990 號函送立法院。
(四)	自 110 年 12 月 17 日實施第 4 波選擇性信用管制措施以來，111 年度前二季房價仍逐步上升，房市炒作之情形，應透過限制信用資源過度流向不動產市場加以改善。另查 111 年 8 月全體銀行不動產貸款集中度為 36.9%，距中央銀行對外宣示目標之 35%，仍有下降空間，應藉此妥為評估是否實施第 5 波選擇性信用管制，加強銀行不動產授信風險控管機制，以維持金融穩定。鑑此，請中央銀行針對「實施第 5 波選擇性信用管制以健全房市及穩定金融之必要性評估」	本行「實施第 5 波選擇性信用管制以健全房市及穩定金融之必要性評估」書面報告，已於 112 年 7 月 14 日以台央秘字第 11200259931 號函送立法院。

中央銀行（含中央造幣廠、中央印製廠）

立法院審議中央政府總預算案附屬單位預算所提決議及附帶決議辦理情形報告表

中華民國 112 年度

決 議 及 附 帶 決 議										辦 理 情 形	
項 次	內 容										
	為題，於 2 個月內向立法院財政委員會提出書面報告，以釋大眾之疑義。										
(五)	為健全房市發展，中央銀行於 109 年底至 110 年底 4 度祭出選擇性信用管制措施，分別就法人、自然人、高價住宅及 2 戶以上房貸等進行相關限制，然查目前我國不動產貸款平均集中度 36.99%，較未實施信用管制措施前之 36.88% 更高；又內政部所公布之住宅價格指數更是從 109 年第四季之 108.17 成長到 111 年第二季 123.97，顯示銀行信用資源仍高度流向不動產市場，我國高房價仍是懸而未解。為落實居住正義，請中央銀行評估後續信用管制手段，並儘速提出第 5 波信用管制措施，解決不動產貸款金額及年增率不斷成長的問題，避免高房價繼續影響我國民生與經濟，並於 3 個月內向立法院財政委員會提出書面報告。									本行評估後續信用管制手段，並儘速提出第 5 波信用管制措施，解決不動產貸款金額及年增率不斷成長的問題，避免高房價繼續影響我國民生與經濟書面報告，已於 112 年 7 月 14 日以台央秘字第 11200259932 號函送立法院。	
		109 年度				110 年度				111 年度	
		Q1	Q2	Q3	Q4	Q1	Q2	Q3	Q4	Q1	Q2
住宅價格指數	104.69	105.39	106.89	108.17	110.61	112.42	114.83	117.50	121.1	123.97	
(六)	為健全房市發展，中央銀行於 109 年底至 110 年底 4 度祭出選擇性信用管制措施，分別就法人、自然人、高價住宅及 2 戶以上房貸等進行相關限制，然查自實施信用管制措施後至 111 年 8 月，我國全體銀行於購置不動產貸款餘額不減反增，且不動產貸款之增幅遠高於全體銀行總放款增幅，不論住宅或建築貸款之分年年增率都高於全體銀行總放款年增率，顯示銀行信用資源仍高度流向不動產市場，顯然現行信用管制措施對於健全房市之助益有限，不僅影響房市健全性，更損害國人居住之基本權利。請中央銀行重新檢視信用管制措施及其成效，並審慎評估後續管制措施，於 3 個月內向立法院財政委員會提出書面報告。									本行重新檢視信用管制措施及其成效，並審慎評估後續管制措施書面報告，已於 112 年 7 月 14 日 以 台 央 秘 字 第 11200259933 號函送立法院。	

中央銀行（含中央造幣廠、中央印製廠）

立法院審議中央政府總預算案附屬單位預算所提決議及附帶決議辦理情形報告表

中華民國 112 年度

決 議 及 附 帶 決 議				辦 理 情 形	
項 次	內 容				
	全體銀行購置住宅貸款及建築貸款餘額				
		109 年 12 月	111 年 8 月	增幅	
	住宅貸款金額	8 兆 0,422 億 9,600 萬元	9 兆 2,075 億 4,100 萬元	14.49%	
	建築貸款金額	2 兆 4,612 億 4,600 萬元	3 兆 0,046 億 0,800 萬元	22.08%	
	住宅貸款及建築貸款年增率				
		109 年	110 年	111 年 8 月	
	住宅貸款	8.50%	9.46%	8.54%	
	建築貸款	17.52%	14.11%	12.00%	
	全體銀行總放款	7.21%	8.24%	8.52%	
(七)	111 年 9 月美國 Fed 升息 3 碼，且預告到 111 年年底前還會再升息 5 碼，而依據中央銀行 111 年 6 月理監事會議紀錄，有理事認為隨美國近幾月持續升息，台美利差擴大，新台幣貶值壓力增加，亦恐加劇台灣輸入性通膨。而中央銀行雖曾於業務報告中指出 CPI 年增率已回降（8 月降 0.7%），並預測 112 年將降至 2% 以下，但卻忽略我國 CPI 指數因其中占 22% 權重的租金指數因「抽樣只看全國，沒有區分地區」而失真，致整體 CPI 嚴重失真，無法反映真實物價。鑑此，請中央銀行針對「租金指數與美國升息對臺灣物價通膨之影響」為題，於 2 個月內向立法院財政委員會提出書面報告，以釋大眾之疑義。			本行「租金指數與美國升息對臺灣物價通膨之影響」書面報告，已於 112 年 7 月 14 日以台央秘字第 11200259934 號函送立法院。	
(八)	極端氣候對全球經濟影響加劇，各國中央銀行紛將氣候變遷納入政策考量，亟待研謀因應對策，以降低相關風險對實體經濟之衝擊。中央銀行為因應氣候變遷，已研訂研究氣候變遷對貨幣政策之影響及調整、運用貨幣政策操作工具協助促進永續金融發展、研究因應氣候變遷風險之總體審慎工具、將綠色金融商品納入外匯存底管理運用考量、積極參與氣候變遷風險相關之國際交流等 5 項政策措施，惟截至 110 年底止，投資亞洲開發銀行等機構發行之綠色債券占整體投資金額比率未及 1%，不利有效推動綠色金融。此外，將氣候變遷議題納入貨幣政策及總體審慎工具			本行「國際間評估金融業氣候變遷風險之主要作法，及各國中央銀行因應相關風險所採行之總體審慎工具種類與經驗，研議進行氣候變遷風險總體壓力測試之可行性及可採行總體審慎工具選項」書面報告，已於 112 年 7 月 14 日以台央秘字第	

中央銀行（含中央造幣廠、中央印製廠）

立法院審議中央政府總預算案附屬單位預算所提決議及附帶決議辦理情形報告表

中華民國 112 年度

決 議 及 附 帶 決 議		辦 理 情 形
項 次	內 容	
	考量，尚面臨風險衡量不易、欠缺細項資料、監控氣候變遷風險指標付之闕如等問題。鑑此，請中央銀行針對「國際間評估金融業氣候變遷風險之主要作法，及各國中央銀行因應相關風險所採行之總體審慎工具種類與經驗，研議進行氣候變遷風險總體壓力測試之可行性及可採行總體審慎工具選項」為題，於 2 個月內向立法院財政委員會提出書面報告，以釋大眾之疑義。	11200259935 號函送立法院。
(九)	中央銀行依法定職責管理及運用我國外匯存底，查中央銀行 106 至 110 年度「兌換損失準備決算提列數」分別為 1,361 億餘元、1,751 億餘元、1,742 億餘元、962 億餘元及 453 億餘元，占各該年度外匯資產之比率介於 0.24%至 0.95%間，「兌換損失準備提撥率」波動幅度甚大，惟兌換損失準備未訂定客觀合理之提撥原則或標準。鑑此，請中央銀行針對「兌換損失準備之提列原則」為題，於 2 個月內向立法院財政委員會提出書面報告，以釋大眾之疑義。	本行「兌換損失準備之提列原則」書面報告，已於 112 年 7 月 14 日以台央秘字第 11200259936 號函送立法院。
(十)	中央造幣廠配合中央銀行流通幣發行需要鑄造各面值硬幣，經查中央造幣廠生產流通幣所需之金屬原料主要為銅、鎳、鋁，因俄烏戰爭爆發，先進經濟體對俄國實施經濟及金融制裁，導致能源價格大漲，鑄幣成本隨金屬成本上升。111 年 3 月底倫敦金屬交易所（London Metal Exchange）銅、鎳、鋁之現貨價格分別較 110 年底上漲 6.12%、59.95%、24.84%，經中央造幣廠評估壹元、伍元、拾元及伍拾元幣原料成本將增加 16.64%、32.98%、32.94%及 12.50%，若以 110 年度硬幣生產數量計算，幣材總成本將增加 2 億 6,072 萬元，約占 110 年度總生產成本之 16.43%，對營運影響甚巨。中央銀行務必積極注意國際情勢及金屬價格走勢，並研擬因應對策，以減緩對營運之衝擊。鑑此，請中央銀行針對「因應國際金屬價格走勢，審慎研擬更為彈性之最佳採購策略」為題，於 2 個月內向立法院財政委員會提出書面報告，以釋大眾之疑義。	本行「因應國際金屬價格走勢，審慎研擬更為彈性之最佳採購策略」書面報告，已於 112 年 7 月 14 日以台央秘字第 11200259937 號函送立法院。
(十一)	中央造幣廠自 82 年起受中央銀行委託鑄造生肖紀念套幣，過去因收藏價值高，銷售數字亮眼，101 年發行之龍年套幣 15 萬套更於 2 小時內銷售一空，然查 106 年起發行第三輪	本行及所屬中央造幣廠就市場對於生肖紀念套幣需求減少，銷貨收入下

中央銀行（含中央造幣廠、中央印製廠）

立法院審議中央政府總預算案附屬單位預算所提決議及附帶決議辦理情形報告表

中華民國 112 年度

決 議 及 附 帶 決 議	辦 理 情 形
項 次	內 容
	<p>生肖紀念套幣時，市場需求量急劇下降，107 至 110 年實際鑄造量均低於預計數，銷貨收入也因此下降，影響中央造幣廠營運之健全。爰請中央銀行及中央造幣廠就市場對於生肖紀念套幣需求減少，銷貨收入下降之改善對策，於 2 個月內向立法院財政委員會提出書面報告。</p> <p>降之改善對策書面報告，已於 112 年 7 月 14 日以台央秘字第 11200259938 號函送立法院。</p>
(十二)	<p>各國政府已開始研究「央行數位貨幣(CBDC)」的可行性，不少民眾已愈來愈少使用現金支付，對於 CBDC 支付相當期待。惟由於 CBDC 支付介面是綁在各銀行 APP，未來若正式推出，民眾習慣數位貨幣支付後，使用現金及其他支付管道將大幅減少，可能使銀行存款流失。爰建請中央銀行提出「央行數位貨幣推行規劃與影響評估」，並將書面報告於 1 個月內送交立法院財政委員會。</p> <p>本行「央行數位貨幣推行規劃與影響評估」書面報告，已於 112 年 7 月 14 日以台央秘字第 11200259939 號函送立法院。</p>
(十三)	<p>嚴重特殊傳染性肺炎疫情延燒，加速電子支付發展速度，邁向數位時代，支付服務已不再只由銀行等傳統金融機構提供，非銀行支付機構的加入，以及支付科技的創新與貨幣型態可能的改變等，均使支付市場的發展更為多元、競爭。爰建請中央銀行提出「如何強化電子支付跨機構共用平台與監管計畫」，並將書面報告於 1 個月內送交立法院財政委員會。</p> <p>本行「如何強化電子支付跨機構共用平台與監管計畫」書面報告，已於 112 年 7 月 14 日以台央秘字第 1120025993A 號函送立法院。</p>
(十四)	<p>受嚴重特殊傳染性肺炎疫情以及俄烏戰爭影響，國際經濟前景面臨下行風險，加上主要經濟體加速緊縮貨幣政策，均連帶影響我國未來經濟成長。爰建請中央銀行提出「我國貨幣、信用及外匯政策等金融穩定因應措施」，並將書面報告於 1 個月內送交立法院財政委員會。</p> <p>本行「我國貨幣、信用及外匯政策等金融穩定因應措施」書面報告，已於 112 年 7 月 14 日以台央秘字第 1120025993B 號函送立法院。</p>
(十五)	<p>112 年度中央銀行外幣資產預計營運量為 14 兆 8,020 億元，包括自行經營之長期債券投資 14 兆 3,910 億元及委外經營之信託投資 4,110 億元，合計 14 兆 8,020 億元，較 111 年度之 13 兆 8,340 億 3,800 萬元，增加 9,679 億 6,200 萬元，增幅 7.00%。惟中央銀行執行其外匯資產委外之業務僅訂有外匯業務手冊，並依手冊之資產管理帳戶規定：「為使外匯投資工具多樣化及學習先進之外匯資產管理操作技術，本行得選擇操作資產管理績效良好之金融機構，與之</p> <p>本行外匯資產委外經營之相關管理規範書面報告，已於 112 年 7 月 14 日以台央秘字第 1120025991 號函送立法院。</p>

中央銀行（含中央造幣廠、中央印製廠）

立法院審議中央政府總預算案附屬單位預算所提決議及附帶決議辦理情形報告表

中華民國 112 年度

決 議 及 附 帶 決 議		辦 理 情 形
項 次	內 容	
	建立資產管理帳戶。……」操作，未訂有相關委託經營管理規定，反觀現行中央政府設置之社會保險及退休保險基金對於基金之委外投資皆訂有相關規定，藉以規範委託經營應遵循之事項，包括委託經營比例、運用範圍、受託經營與保管機構應具備資格條件，及各委外機構之選定程序等。爰要求中央銀行於 2 個月內向立法院財政委員會提出外匯資產委外經營之相關管理規範書面報告。	
(十六)	鑑於國內外疫情反覆，為持續協助減輕企業資金成本負擔，支持受創產業復甦，中央銀行自 109 年 4 月開辦中小企業貸款專案融通，該專案適用優惠利率之融通期限至 111 年 6 月底屆期不再續辦，銀行改以自有資金辦理，貸款利率並回歸由各承辦銀行訂價，中小企業資金成本隨之提高，亦對其營運能力產生影響，且全球經濟前景仍面臨多重下行風險，影響國內景氣擴張力道，衝擊中小企業之復甦能力，中央銀行仍宜視未來國內景氣及產業復甦情形，採行妥適貨幣政策，俾達維持物價穩定與金融穩定，並協助經濟成長之目標。爰要求中央銀行於 1 個月內向立法院財政委員會提出評估重新開辦中小企業貸款專案融通可行性之書面報告。	本行評估重新開辦中小企業貸款專案融通可行性書面報告，已於 112 年 7 月 14 日以台央秘字第 1120025993C 號函送立法院。
(十七)	112 年度中央銀行預算案之業務計畫分有金融業務檢查計畫、經濟研究計畫，以進行彙編金融機構重要營運及財務資訊、定期編製金融健全指標及發布金融穩定報告、分析國內外經濟金融動態、金融制度與重要經濟金融議題，提出定期及不定期研究報告等工作。惟外界多對中央銀行貨幣政策決策過程瞭解程度仍有限。爰請中央銀行加強於貨幣利率政策決策前，提供社會大眾重要的金融議題觀點與對金融體系想像，或於理監事會前與社會大眾分享中央銀行內重要觀點。	本行遵照辦理。
(十八)	112 年度中央銀行預算案其中經濟研究計畫第 6 點訂有「加強研究合作，委託學者辦理研究計畫、參與國際組織合作研究計畫、邀請學者專家進行研究業務交流，以及與國內學術機構或國際金融組織合辦研討會或訓練課程」。惟外界多對中央銀行貨幣政策、利率政策之決策過程瞭解有	本行遵照辦理。

中央銀行（含中央造幣廠、中央印製廠）

立法院審議中央政府總預算案附屬單位預算所提決議及附帶決議辦理情形報告表

中華民國 112 年度

決 議 及 附 帶 決 議		辦 理 情 形
項 次	內 容	
	限。爰請中央銀行舉辦或參與相關研討會時，應針對增進外界明白決策體系關切事項與決策重要參數等事項進行討論。	
(十九)	近期，各國皆已積極推進中央銀行數位貨幣（CBDC）之發展，如西班牙中央銀行將開展批發型 CBDC 試驗計畫、法國中央銀行將於 2023 年啟動批發型 CBDC 試點、澳洲中央銀行 2022 年 8 月 9 日推出澳元 CBDC 試點計畫、泰國中央銀行亦預計於 2022 年底啟動 CBDC 試點。爰請中央銀行研提零售 CBDC 試點計畫，於 3 個月內向立法院財政委員會提出書面報告。	本行研提零售 CBDC 試點計畫書面報告，已於 112 年 7 月 14 日以台央秘字第 1120025993D 號函送立法院。
(二十)	專營電子支付機構收受儲值款項準備金繳存及查核辦法第 3 條第 1 項：「專營電子支付機構收受之儲值款項，其金額折算為等值新臺幣後，超過新臺幣一百億元部分，應繳存準備金。」。據行政院主計總處發布國情統計，111 年 8 月底國內經營電子支付機構共 31 家，使用者 1,857 萬人，年增 27.9%；總計 1 至 8 月國內電子支付交易金額 656 億元，年增 19%。目前 11 家專營支付電子機構，未有一家收受之儲值款項超過 100 億元門檻，須繳存準備金，近年民眾電子支付使用量及交易金額增加。爰此，要求中央銀行就專營電子支付機構收受儲值門檻，定期評估 100 億元提存準備金門檻之合理性，調整提存準備金門檻，藉以落實電子支付機構管理條例第 20 條之精神，以利電子支付市場健全之發展。	一、本行遵照辦理。 二、已針對本案訂定評估項目，每年評估現行儲值款項準備金計提門檻之合理性。 三、經評估，112 年計提門檻仍維持 100 億元。
(二十一)	美國升息步調持續，我國中央銀行隨著國際趨勢，111 年已 3 度升息，第四季將可能再度升息。然而，升息之決策將影響我國青年安心成家購屋貸款之利率結構，111 年底將屆期的貸款優惠將延長 2 年，貸款基準利率減升半碼是否維持，將影響青年安心成家購屋貸款之購屋族約近 20 萬戶。爰要求財政部邀請中央銀行與各公股行庫進行討論，若青年安心成家購屋貸款將延長 2 年，應針對利率結構設立檢討機制，並於 1 個月內向立法院財政委員會提出書面報告。	請財政部邀請本行與各公股行庫進行討論，若青年安心成家購屋貸款將延長 2 年，應針對利率結構設立檢討機制之書面報告，已於 112 年 7 月 14 日以台央秘字第 1120025993E 號函送立法院。
(二十二)	中央銀行為促進金融穩定，健全銀行業務，維護內外幣值	本行就我國匯兌盈餘或

中央銀行（含中央造幣廠、中央印製廠）

立法院審議中央政府總預算案附屬單位預算所提決議及附帶決議辦理情形報告表

中華民國 112 年度

決 議 項 次	議 及 附 帶 決 議 內 容	辦 理 情 形
	穩定，協助我國經濟發展，112 年度於「營業利益」編列 1,601 億 9,998 萬 5 千元，為「營業收入」扣除「營業成本」及「營業費用」之所得；另「稅前淨利」為「營業利益」加上「營業外收入」扣除「營業外費用」共為 1,596 億 8,899 萬 7 千元。有鑑於中央銀行持有龐大外匯資產，各國匯率之變動影響外匯資產價值甚鉅。爰要求中央銀行應針對我國匯兌盈餘或損失風險揭露，於 3 個月內向立法院財政委員會提出書面報告。	損失風險揭露書面報告，已於 112 年 7 月 14 日以台央秘字第 1120025993F 號函送立法院。
(二十三)	有鑑於臺海兩岸近年情勢緊張，中國除持續派出軍機及無人機擾台，近期更對臺灣多項農特產及食品採取禁止進口之措施，兩岸情勢不斷升溫。面對兩岸緊張情勢之攀升，一旦引發軍事衝突將對金融市場及匯市造成大幅度影響，中央銀行應及早做足準備及推演。爰要求中央銀行就兩岸潛在衝突將可能對金融市場及匯市造成之負面衝擊，提出沙盤推演措施，於 3 個月內向立法院財政委員會提出書面報告。	本行就兩岸潛在衝突將可能對金融市場及匯市造成之負面衝擊，提出沙盤推演措施書面報告，已於 112 年 7 月 14 日以台央秘字第 1120025993G 號函送立法院。
(二十四)	有鑑於瑞典中央銀行於 2019 年 12 月 19 日宣布，將政策利率從負 0.25%調升至零，終結了實施將近 5 年的負利率政策，成為近年來全球第 1 個結束負利率政策的國家。礦坑裡的金絲雀隱含了領先指標的概念，亦有早期預警的意味，根據金融時報指出，瑞典中央銀行儼然是貨幣礦坑裡的金絲雀。台海兩岸情勢緊張，國際匯率波動擴大，金融業目前有資產重分類，涉及政策調整問題，影響外資對台灣市場反應。台灣應及早因應提出對策方針。爰要求中央銀行蒐集外資反應情形，將重分類前、後之淨值變化分析，於 3 個月內向立法院財政委員會提出書面報告。	本行蒐集外資反應情形，將金融業資產重分類前、後之淨值變化分析書面報告，已於 112 年 7 月 14 日以台央秘字第 1120025993H 號函送立法院。
(二十五)	中央銀行於 108 年 6 月成立央行數位貨幣（Central Bank Digital Currency, CBDC）研究計畫專案小組，並分階段進行相關研究，在許多專家學者眼中，我國對比國際間的進展已經算是不落人後。目前中央銀行定調以國內封閉性的適用為主，遠期則為跨境支付的應用，國內適用的研究看似已達成熟，對於法律上的架構是否有已在研擬？是否有和相關單位討論？如 CBDC 發行依據、法償效力、確定中	本行就 CBDC 現行推動進度、相關研擬及未來推行計畫書面報告，已於 112 年 7 月 14 日以台央秘字第 1120025993I 號函送立法院。

中央銀行（含中央造幣廠、中央印製廠）

立法院審議中央政府總預算案附屬單位預算所提決議及附帶決議辦理情形報告表

中華民國 112 年度

決 議 項 次	議 及 附 帶 決 議 內 容	辦 理 情 形
	<p>介機構角色、反洗錢、反資恐、消費者保護、資料安全及隱私保護相關規定，以及 CBDC 適用的賠償責任制度與訴訟程序等。另外，數位貨幣的其中一個理想是確保數位經濟不熟悉者能便利的使用，鑑於我國目前電子支付的發展情況，及國人使用現金支付的習慣，是否有建議的推行政策？對於未來使用數位貨幣的跨境支付的使用模擬為何？移工的匯款？小額交易（如代購或跨境電商）的支付？還是直接適用到企業的貿易交易？中央銀行是否已有與目標的國家交流模擬試驗？另外因為外匯市場亦為投資人操作標的，對於投機性或侵略性的投資人，數位貨幣未來若踏入國際間運用，如何形塑穩定機制？鑑於數位貨幣雖無立即取代現金的可能，但仍為國際間金融發展的一大趨勢，請中央銀行就現行推動進度、相關研擬、及未來推行計畫，於 4 個月內向立法院財政委員會提出書面報告。</p>	
(二十六)	<p>在金融數位化的腳步中，硬幣的使用度大不如前，硬幣平均使用年限雖較紙幣久，但其鑄造成本高，後續發行、調撥、運輸均需不少人力、物力，國人普遍有存摺滿的習慣，可鼓勵民眾將閒置硬幣拿出來使用，或加值到電子票證中使用，以減少鑄幣數量及成本，節省國家資源。爰建請中央造幣廠提出「閒置硬幣流通推廣計畫」，並將書面報告於 1 個月內送交立法院財政委員會。</p>	<p>本行所屬中央造幣廠「閒置硬幣流通推廣計畫」書面報告，已於 112 年 7 月 14 日以台央秘字第 1120025993J 號函送立法院。</p>
(二十七)	<p>查 109 及 110 年度之「營業收入－勞務收入」及「營業成本－勞務成本」科目皆未編列預算，然該 2 年度兩科目決算後皆有收入及支用，而未見預算書及決算書有所說明，顯見中央造幣廠針對決算情形未核實說明細項，且預算編列有失精確，爰請中央造幣廠向立法院財政委員會提出相關說明之書面報告。</p>	<p>本行所屬中央造幣廠針對「營業收入－勞務收入」及「營業成本－勞務成本」決算情形未核實說明細項，且預算編列有失精確書面報告，已於 112 年 7 月 14 日以台央秘字第 1120025993K 號函送立法院。</p>
(二十八)	<p>112 年度中央造幣廠預算案編列「次要產品－生肖紀念套幣」銷貨收入 1 億 4,280 萬元，與 111 年度 1 億 5,950 萬元相較減少 1,670 萬元，減幅 10.47%。經查中央銀行自 82 年</p>	<p>本行所屬中央造幣廠就拓展副業，廣裕營收，持續開發多元化副業產</p>

中央銀行（含中央造幣廠、中央印製廠）

立法院審議中央政府總預算案附屬單位預算所提決議及附帶決議辦理情形報告表

中華民國 112 年度

決 議 項 次	議 及 附 帶 決 議 內 容	辦 理 情 形
	發行第 1 套生肖紀念套幣雞年套幣後，於 106 年起發行第 3 輪生肖紀念套幣，查 112 年度是項銷貨量預算案編列 10 萬 2 千套，較 111 年度銷貨量預算案 11 萬 6 千套，減少 1 萬 4 千套，減幅 12.07%。為維持中央造幣廠生產量能，並降低生肖紀念套幣市場需求量減少之營運衝擊，中央造幣廠需拓展副業，廣裕營收，持續開發多元化副業產品，並拓展行銷通路，獲致更多副業收入，並於 3 個月內研議推展計畫向立法院財政委員會提出書面報告。	品，並拓展行銷通路，獲致更多副業收入書面報告，已於 112 年 7 月 14 日以台央秘字第 1120025993L 號函送立法院。
(二十九)	據中央銀行人事管理準則第 12 條規定，中央銀行及中央造幣廠、中央印製廠兩廠編列年度用人費預算時，應考量營運目標、預算盈餘、營業收入、用人費負擔能力及政策性盈虧因素，用人費比率以不超過最近 3 年用人費占營業收入之平均比率為原則；惟查中央印製廠 109 至 111 年度之平均用人費用率為 29.57%，而 112 年度用人費用率預計為 29.33%，用人費用率雖符合法令規範，惟距規定計算上限比率 29.57% 差距不到 0.25%，再從中央印製廠附屬單位預算案中各項包含人事費用之支出費用觀之，預算編列長年失準，又歷年時有發生用人費用率瀕臨法定計算上限之情形，顯見人力及相關費用運用效益不佳。爰請中央印製廠就提升人力運用效益、改善預算編列長年失準情形，於 2 個月內向立法院財政委員會提出書面報告。	本行所屬中央印製廠就提升人力運用效益、改善預算編列長年失準情形書面報告，已於 112 年 7 月 14 日以台央秘字第 1120025993M 號函送立法院。
(三十)	據審計部審核 110 年度中央銀行財務收支及決算通知，中央印製廠於 110 年 5 至 7 月間辦理壹佰元券箱驗收作業，未發現得標公司誤將壹佰元券紙箱嘜頭文字印製錯誤之紙箱共 1 萬只，經驗收人員登記驗收合格並收貨入庫，嗣該廠管理人員於 110 年 8 月 19 日發現，通知得標公司列印修正標籤，惟耗費之人工作業費用 27 萬餘元，因得標公司主張中央印製廠未於驗收時發現相關錯誤，不能完全歸責該公司，僅同意賠償 50% 費用計 13 萬餘元，致該廠需自行吸收該費用 13 萬餘元。中央印製廠歷年公開招標件數與決標金額皆達一定規模，且決標金額居高不下。為避免再度發生類似情事。爰要求中央印製廠強化辦理採購人員之專業教育訓練，並於 1 個月內向立法院財政委員會提出專業教	本行所屬中央印製廠就強化辦理採購人員之專業教育訓練書面報告，已於 112 年 7 月 14 日以台央秘字第 1120025993N 號函送立法院。

中央銀行（含中央造幣廠、中央印製廠）

立法院審議中央政府總預算案附屬單位預算所提決議及附帶決議辦理情形報告表

中華民國 112 年度

決 議 及 附 帶 決 議		辦 理 情 形
項 次	內 容	
	育訓練內容之書面報告。	
(三十一)	中央銀行之收支係以利息收支為大宗，查 112 年度所編列之利息收入 3,128 億 6,441 萬 4 千元，較 111 年度成長 18.32%，乃預計外幣資產營運量及收益率增加；同時 112 年度所編列之利息費用 1,829 億 7,528 萬 6 千元，較 111 年度成長 97.21%，亦為預計銀行業存款利息費用增加所致。然綜觀當前國內外利率水準，台灣中央銀行於 2022 年共升息 2.5 碼，同時美國聯準會 2022 年則升息 17 碼，兩者差距懸殊；且依台美主管機關目前最近之公開發言，預期 2023 年利率變動機率與幅度皆有限。在我國中央銀行以美元為主要資產幣別的利息收入，僅成長不到 2 成之情境下，利息費用竟大幅成長近 1 倍，突顯中央銀行外匯存底之利用效率不彰。請中央銀行於 1 個月內就貨幣政策過度保守（conservative central banking）之改進方案，並於 1 個月提出評估主權基金成立之可行性，包括基金成立欲達成的宗旨、目的、運用方式、主管機關以及是否整併現有基金等重要事項，向立法院財政委員會提出書面報告。	本行就貨幣政策過度保守（conservative central banking）之改進方案，並評估主權基金成立之可行性書面報告，已於 112 年 7 月 14 日以台央秘字第 1120025993O 號函送立法院。
(三十二)	中央銀行建議透過專法成立獨立於中央銀行之外的專業管理機構，並制定妥適的監督機制，另以市場化薪資延攬國際專業人才，然並未曾針對外國相關法制研析並提出建議。爰此，請中央銀行就外國相關法制提出研析與適用於我國之建議，於 3 個月內向立法院財政委員會提出書面報告，外國案例需包含韓國 KIC Act 與澳洲 Future Fund Act，研析內容則需包含相關條文內容翻譯、法規內容架構比較，俾供我國訂定專法之參考。	本行就外國主權財富基金相關法制提出研析與適用於我國之建議書面報告，已於 112 年 9 月 12 日以台央秘字第 11200336001 號函送立法院。
(三十三)	根據現行中央銀行實際運作架構，在決定新台幣利率等貨幣政策走向的理事會中，常務理事含總裁共 7 員，其中總裁、財政部長、經濟部長為中央銀行法法定常務理事，除此之外，還有 8 位理事。而實務上除正副中央銀行總裁外，所有理事均為兼任。過去國內即有經濟學者指出，理事若採兼任制，不僅不利專業人才養成，更難以讓理事成員在理事會中進行足夠的專業討論。另外觀察全球主要先進國家，如美、日、韓及歐洲，其央行理事多為專任職。爰此，	本行就未來理事是否應改為專任，落實獨立機關決策成員專業化及中立化的要求進行評估書面報告，已於 112 年 9 月 12 日以台央秘字第 11200336002 號函送立法院。

中央銀行（含中央造幣廠、中央印製廠）

立法院審議中央政府總預算案附屬單位預算所提決議及附帶決議辦理情形報告表

中華民國 112 年度

決 議 及 附 帶 決 議		辦 理 情 形
項 次	內 容	
	請中央銀行於 3 個月內，就未來理事是否應改為專任，落實獨立機關決策成員專業化及中立化的要求，進行評估，並向立法院財政委員會提出書面報告。	
(三十四)	據中央銀行公告，截至 111 年 11 月，我國外匯存底高達 5,522 億美元。中央銀行肩負有效管理外匯，及利用外匯存底捍衛外匯市場及金融市場穩定之責任，故於中央銀行運用外匯之四大原則中，雖包含追求高利息及有益於經濟發展之獲利性與經濟性原則，然亦必須置於安全性與流動性之考慮下。因此論及外匯存底之運用時，勢必應先行評估必須保留應對緊急狀況之數額或比例。爰此，請中央銀行就安全性與流動性之需求，評估外匯存底需保守運用之數額或比例，於 1 個月內向立法院財政委員會提出書面報告。	本行就安全性與流動性之需求，評估外匯存底需保守運用之數額或比例書面報告，已於 112 年 7 月 14 日以台央秘字第 1120025993P 號函送立法院。
(三十五)	中央銀行於 112 年 3 月 23 日召開 112 年首場理監事會，再次宣布升息半碼，本次為 111 年 3 月以來的第五度升息，累計升幅為 0.75 個百分點。中央銀行本次升息決定較超出市場預期，各界亦十分關注下半年的國際政治、經濟、貿易局勢以及國內通膨壓力走向，爰要求中央銀行於 3 個月內向立法院財政委員會提出「連續五次升息後，中央銀行對下半年國際政經局勢和國內通膨壓力之分析評估」書面報告。	本行「連續五次升息後，中央銀行對下半年國際政經局勢和國內通膨壓力之分析評估」書面報告，已於 112 年 9 月 12 日以台央秘字第 11200336003 號函送立法院。
(三十六)	有鑑於我國雖然名義上無主權基金之名稱，然實際上勞工保險基金、勞工退休基金、國民年金保險基金以及公務人員退休撫卹基金等運作，就是主權基金型態，不但規模龐大，也有相當大的部分投資於海外資產。主權基金運作上需有嚴格的規範，究以獲利或是穩定市場為主，操作方式皆不同，更何況高報酬附隨著高風險，不可能穩賺不賠。以退休基金為主的主權基金，全球規模最大之一的挪威主權基金，111 年因俄烏戰爭及高通膨影響，基金績效大幅度下滑，發生破天荒的虧損，高達約 1,644 億美元，創下該基金歷史最大虧損金額。而我國正處地緣政治情勢緊張區域，若要成立主權基金不得不慎。爰此，要求中央銀行應審慎評估主權基金成立之可行性，未先釐清基金成立欲達成的宗旨、目的、運用方式、主管機關以及是否整併現有	本行遵照辦理。

中央銀行（含中央造幣廠、中央印製廠）

立法院審議中央政府總預算案附屬單位預算所提決議及附帶決議辦理情形報告表

中華民國 112 年度

決 議 及 附 帶 決 議		辦 理 情 形
項 次	內 容	
	基金等重要事項前，不應逕自以我國高達 5,603 億美元之外匯存底成立主權基金。	
(三十七)	經查 112 年度中央造幣廠預算案「修理保養與保固費」編列 2,876 萬 1 千元，較 110 年度之決算數增列 791 萬 1 千元，又未予詳細說明增列之由，恐不符我國預算編列之準則。爰此，為撙節開支，並符財政紀律，要求中央造幣廠於 1 個月內向立法院財政委員會提出書面報告。	本行所屬中央造幣廠「修理保養與保固費」預算編列情形書面報告，已於 112 年 7 月 14 日以台央秘字第 1120025993Q 號函送立法院。
(三十八)	中央造幣廠製造流通的 1 元、5 元、10 元、50 元硬幣等 4 項主要產品成本自 106 年度開始就逐年提升，且據中央造幣廠預計，112 年度每千枚 50 元、10 元、5 元之生產成本將分別持續提升至 5,216.8 元、4,680.49 元與 2,427.48 元。為控制生產硬幣成本、總體營業成本及避免淨利率因成本居高不下而受影響，爰要求中央造幣廠於 3 個月內向立法院財政委員會提出因應改善計畫之書面報告。	本行所屬中央造幣廠就控制生產硬幣成本、總體營業成本及避免淨利率因成本居高不下而受影響，提出因應改善計畫書面報告，已於 112 年 9 月 12 日以台央秘字第 11200336004 號函送立法院。
(三十九)	資通安全並非近期之新興議題，早於 106 年總統府資安週活動當中，蔡總統便宣示三項國安級資安目標，分別為：一、打造國家資安機制，確保數位國家安全；二、建立國家資安體系，加速數位經濟發展；三、推動國防資安自主研發，提升產業成長。隔年（107 年）國家安全會議又提出了我國首部資安戰略報告 1.0，並確立資安即國安之戰略主軸，成立行政院資通安全處、實施資通安全管理法、修正國家安全法及國家情報法，以及成立資通電軍等，上述為我國對於資安最初之願景。直至 110 年為因應國際潮流與科技發展，國家安全會議更進一步提出了資安戰略報告-資安即國安 2.0，進一步強化相關積極作為，包含成立數位發展部、資安部門、建立基礎設施、供應鏈，以及資安人才培育、促進公私部門資安管理等。綜上，強化資安乃我國當務之急，而中央造幣廠又為我國製造貨幣之重要機關，若遭數位攻擊，其後果恐不堪設想，故中央造幣廠應提早規劃資安防護計畫，基此，請說明目前資安人力配置情形、	本行所屬中央造幣廠目前資安人力配置情形、資安基礎建設與資安攻防演練成果書面報告，已於 112 年 7 月 14 日以台央秘字第 1120025993R 號函送立法院。

中央銀行（含中央造幣廠、中央印製廠）

立法院審議中央政府總預算案附屬單位預算所提決議及附帶決議辦理情形報告表

中華民國 112 年度

決 議 及 附 帶 決 議		辦 理 情 形
項 次	內 容	
	資安基礎建設與資安攻防演練成果，並於 1 個月內向立法院財政委員會提出書面報告。	
(四十)	經查中央印製廠「管理費用」之決算數連年低於所編列之預算數（預算使用率：107 年度 86%、108 年度 78%、109 年度 81%、110 年度 71%），實不符我國預算編列之準則。爰此，為撙節開支，並符財政紀律，要求中央印製廠對該筆預算詳列明細，並於 1 個月內向立法院財政委員會提出書面報告。	本行所屬中央印製廠就「管理費用」預算詳列明細書面報告，已於 112 年 7 月 14 日以台央秘字第 1120025993S 號函送立法院。
(四十一)	經查中央印製廠「研究發展費用」之決算數連年低於所編列之預算數，實不符我國預算編列之準則。爰此，為撙節開支，並符財政紀律，要求中央印製廠對該筆預算詳列明細，並於 1 個月內向立法院財政委員會提出書面報告。	本行所屬中央印製廠就「研究發展費用」預算詳列明細書面報告，已於 112 年 7 月 14 日以台央秘字第 1120025993T 號函送立法院。
(四十二)	日前雲林檢警破獲流竄全台之千元假鈔「HR484268XD」的犯罪集團，其中已流入市面的包含「HR484268XD」千元假鈔與「CQ281880VJ」百元假鈔，檢警也發現大量新版「KY561419JS」100 元偽鈔尚未流入市面。該犯罪集團的犯案手法為將圖片以兩款專業美工軟體細修成與真鈔一模一樣，包含圖章、刷版字樣等，再將檔案發給平常長期配合製造玩具鈔票的合法印刷廠印製，所以該印刷廠才未注意收到的是偽鈔圖檔。為防範將來又發生類似偽造貨幣案件，並進一步向社會大眾加強宣導分辨偽鈔之方法，爰要求中央印製廠於 3 個月內向立法院財政委員會提出因應計畫之書面報告。	本行所屬中央印製廠就防範發生偽造貨幣案件，並進一步向社會大眾加強宣導分辨偽鈔之方法，提出因應計畫書面報告，已於 112 年 9 月 12 日以台央秘字第 11200336005 號函送立法院。
(四十三)	依據審計部報告指出，中央印製廠於 110 年間辦理紙箱驗收作業時，因未審慎查驗，以致虧損 13 萬餘元，顯見相關驗收程序顯有疏漏，然中央印製廠除連年採購金額頗具規模外，亦肩負我國紙鈔、護照之印製作業，若稍有疏失，輕則虛耗公帑、重則貽笑國際，實不可不慎。基此，中央印製廠應加強內部管理，以及重新檢討採購相關作業流程，並於 1 個月內向立法院財政委員會提出書面報告。	本行所屬中央印製廠加強內部管理，以及重新檢討採購相關作業流程書面報告，已於 112 年 7 月 14 日以台央秘字第 1120025993U 號函送立法院。

中央銀行（含中央造幣廠、中央印製廠）

立法院審議中央政府總預算案附屬單位預算所提決議及附帶決議辦理情形報告表

中華民國 112 年度

決 議 及 附 帶 決 議	辦 理 情 形
項 次	內 容
(四十四)	<p>資通安全並非近期之新興議題，早於 106 年總統府資安週活動當中，蔡總統便宣示三項國安級資安目標，分別為：一、打造國家資安機制，確保數位國家安全；二、建立國家資安體系，加速數位經濟發展；三、推動國防資安自主研發，提升產業成長。隔年（107 年）國家安全會議又提出了我國首部資安戰略報告 1.0，並確立資安即國安之戰略主軸，成立行政院資通安全處、實施資通安全管理法、修正國家安全法及國家情報法，以及成立資通電軍等，上述為我國對於資安最初之願景。直至 110 年為因應國際潮流與科技發展，國家安全會議更進一步提出了資安戰略報告-資安即國安 2.0，進一步強化相關積極作為，包含成立數位發展部、資安部門、建立基礎設施、供應鏈，以及資安人才培育、促進公私部門資安管理等。綜上，強化資安乃我國當務之急，而中央印製廠又為我國印製紙鈔、護照等重要機關，若遭數位攻擊，其後果恐不堪設想，故中央印製廠應提早規劃資安防護計畫，基此，請說明目前資安人力配置情形、資安基礎建設與資安攻防演練成果，並於 1 個月內向立法院財政委員會提出書面報告。</p> <p>本行所屬中央印製廠目前資安人力配置情形、資安基礎建設與資安攻防演練成果書面報告，已於 112 年 7 月 14 日以台央秘字第 1120025993V 號函送立法院。</p>